

# TUTORIAL

DESCARGA DE EVALUACIONES DE TODOS  
LOS PARTICIPANTES EN GOOGLE FORMS

---

MATERIAL DE APOYO ACTURMEX



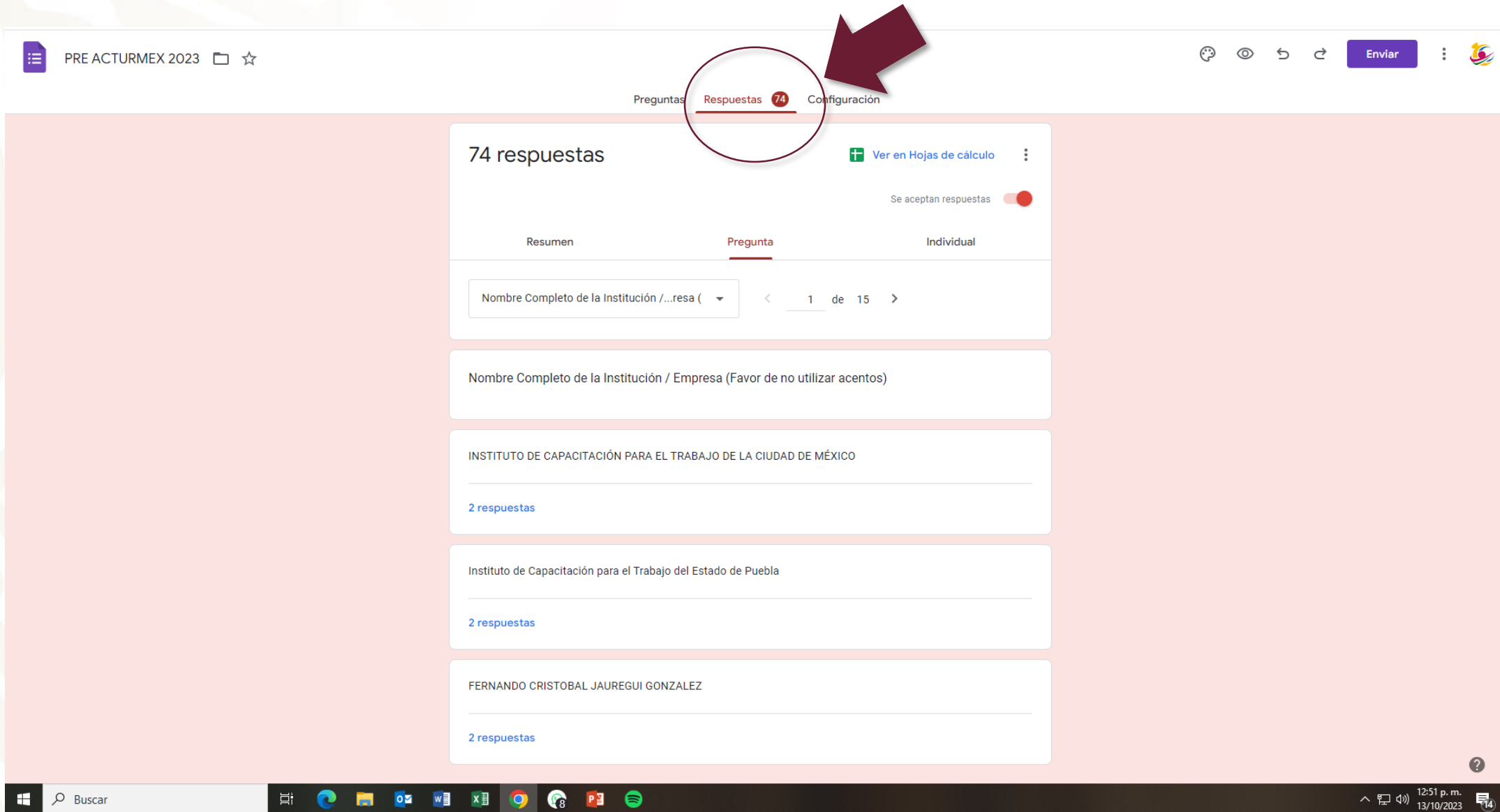
GOBIERNO DE  
**MÉXICO**

**TURISMO**  
SECRETARÍA DE TURISMO



**ACTURMEX**  
ACUERDO POR LA CAPACITACIÓN TURÍSTICA

# PASO 1: En tu formulario, dirígete a “Respuestas”



PRE ACTURMEX 2023

Preguntas **Respuestas 74** Configuración

74 respuestas [Ver en Hojas de cálculo](#)

Se aceptan respuestas

Resumen **Pregunta** Individual

Nombre Completo de la Institución /...resa ( > < 1 de 15 >

Nombre Completo de la Institución / Empresa (Favor de no utilizar acentos)

INSTITUTO DE CAPACITACIÓN PARA EL TRABAJO DE LA CIUDAD DE MÉXICO

2 respuestas

Instituto de Capacitación para el Trabajo del Estado de Puebla

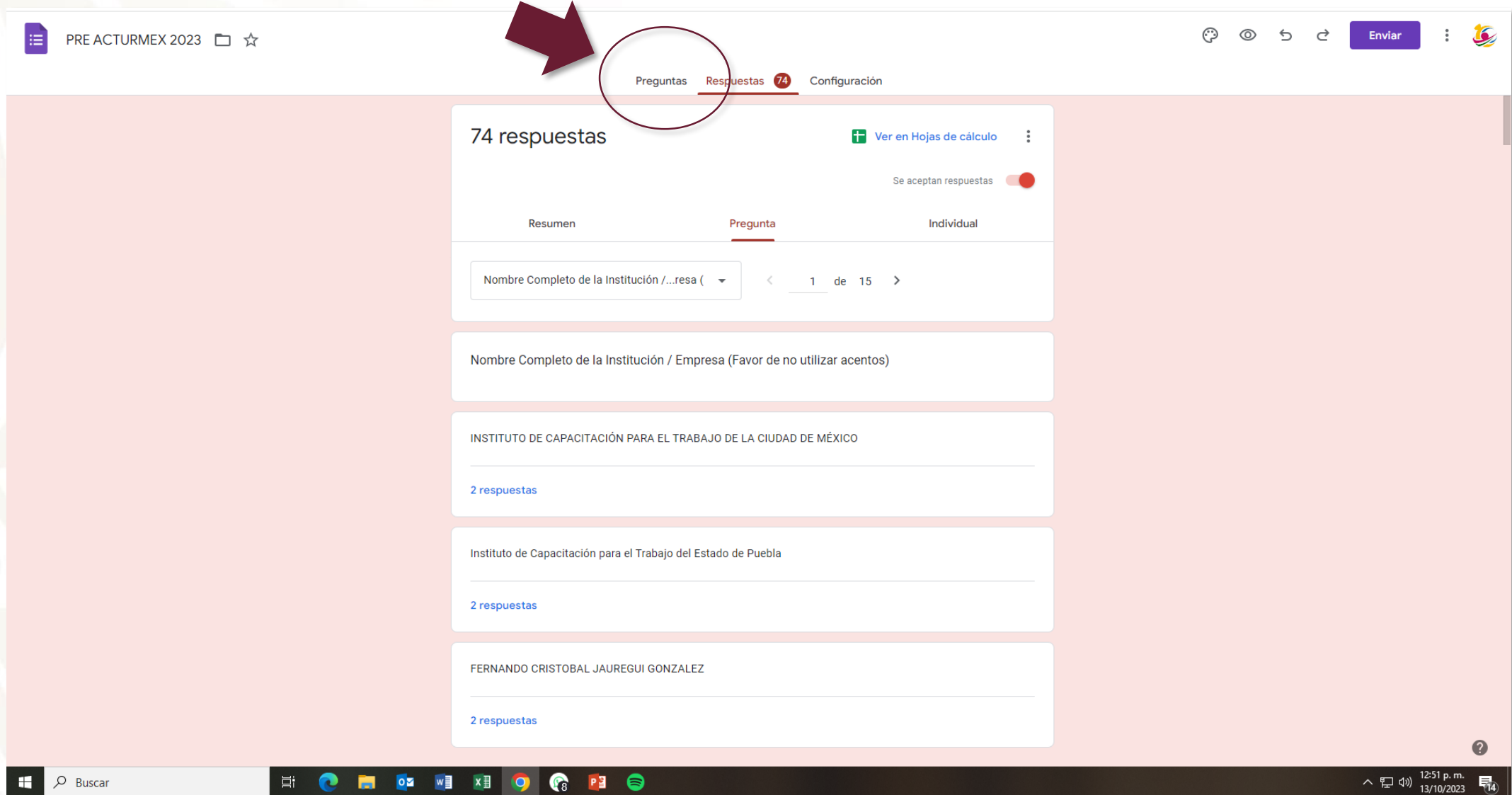
2 respuestas

FERNANDO CRISTOBAL JAUREGUI GONZALEZ

2 respuestas

## PASO 2:

Selecciona “Preguntas” para visualizar de manera individual la respuesta de los exámenes



PRE ACTURMEX 2023

Preguntas Resuestas 74 Configuración

74 respuestas [Ver en Hojas de cálculo](#)

Se aceptan respuestas

Resumen Pregunta Individual

Nombre Completo de la Institución /...resa (  ) < 1 de 15 >

Nombre Completo de la Institución / Empresa (Favor de no utilizar acentos)

INSTITUTO DE CAPACITACIÓN PARA EL TRABAJO DE LA CIUDAD DE MÉXICO

2 respuestas

Instituto de Capacitación para el Trabajo del Estado de Puebla

2 respuestas

FERNANDO CRISTOBAL JAUREGUI GONZALEZ

2 respuestas

2024 ANO DE Felipe Carrillo PUERTO GOBIERNO DEL PUEBLA GOBIERNO DEL ESTADO DE PUEBLA

Buscar

12:51 p. m. 13/10/2023

# PASO 3: Selecciona “Menú” (los 3 puntitos) para desplazar las opciones

The screenshot shows a web application interface for 'PRE ACTURMEX 2023'. The top navigation bar includes 'Preguntas', 'Respuestas' (with a red badge showing '74'), and 'Configuración'. A 'Enviar' button is visible in the top right corner. The main content area displays '74 respuestas' and a 'Ver en Hojas de cálculo' link. A red circle highlights a three-dot menu icon next to this link, with a red arrow pointing to it. Below the link, there is a toggle switch for 'Se aceptan respuestas'. The interface also features a navigation bar with 'Resumen', 'Pregunta' (selected), and 'Individual' tabs. A dropdown menu shows 'Nombre Completo de la Institución /...resa ('. A pagination bar indicates '1 de 15'. The list of questions includes:

- Nombre Completo de la Institución / Empresa (Favor de no utilizar acentos)
- INSTITUTO DE CAPACITACIÓN PARA EL TRABAJO DE LA CIUDAD DE MÉXICO (2 respuestas)
- Instituto de Capacitación para el Trabajo del Estado de Puebla (2 respuestas)
- FERNANDO CRISTOBAL JAUREGUI GONZALEZ (2 respuestas)

The Windows taskbar at the bottom shows the search bar, task view, and various application icons. The system tray in the bottom right corner displays the time '12:51 p. m.' and the date '13/10/2023'.



# PASO 4: Selecciona “Imprimir todas las respuestas” (no se imprimirán)

The screenshot shows a web application interface for 'PRE ACTURMEX 2023'. The top navigation bar includes a menu icon, the text 'PRE ACTURMEX 2023', and a star icon. On the right, there are icons for help, eye, back, and forward, along with a purple 'Enviar' button and a user profile icon. Below the navigation bar, there are three tabs: 'Preguntas', 'Respuestas' (with a red circle and the number '74'), and 'Configuración'. The main content area displays '74 respuestas' and a 'Resumen' button. A dropdown menu is open, listing several actions: 'Recibir por correo electrónico notificaciones de respuestas nuevas', 'Seleccionar destino de las respuestas', 'Desvincular formulario', 'Descargar respuestas (.csv)', 'Imprimir todas las respuestas' (highlighted with a red oval and a red arrow), and 'Eliminar todas las respuestas'. Below the dropdown, there are three rows of data, each with a text field and a '2 respuestas' link. The first row is partially obscured by the dropdown menu. The second row shows 'INSTITUTO DE CAPACITACIÓN PARA EL TRABAJO DE LA CIUDAD DE MÉXICO'. The third row shows 'Instituto de Capacitación para el Trabajo del Estado de Puebla'. The fourth row shows 'FERNANDO CRISTOBAL JAUREGUI GONZALEZ'. At the bottom of the screen, there is a Windows taskbar with various application icons and a system tray showing the time '12:53 p. m.' and the date '13/10/2023'. In the bottom left corner, there is a logo for '2024 ANO DE Felipe Carrillo PUERTO' with a portrait of a man and the text 'REINICIO DEL MILITARIADO REVOLUCIONARIO Y DEFENSOR DEL MAYA'.

# PASO 5:

Selecciona en el Destino de impresión “*Guardar como PDF*” (no se imprimirán)

The screenshot shows a Google Forms interface for 'PRE - REGISTRO ACTURMEX 2023'. The form content includes a title, a note about the 2022 registration, and several input fields: 'I. DATOS DE LA INSTITUCIÓN', 'Favor de no utilizar acentos', 'Nombre Completo de la Institución / Empresa (Favor de no utilizar acentos) \*' (with email 'jorgerivera@utgz.edu.mx'), and 'Sector al que pertenece \*' with radio buttons for 'Pública', 'Privada', and 'Asociación Civil'. A print menu is open on the right, showing 'Destino' options: 'B/N 52 S\_P07', 'B/N 52 S\_P07', 'Color 51 S\_P07', 'Guardar como PDF' (highlighted with a red circle and arrow), and 'Ver más...'. Other print settings include 'Páginas: 1', 'Copias: 1', and 'Diseño: Retrato'. The 'Enviar' button is visible at the top right of the print menu. The Windows taskbar at the bottom shows the search bar, system tray, and application icons.





# PASO 6:

Podrás visualizar y guardar las respuestas del formulario de todos los participantes que lo hayan contestado

The screenshot displays a Google Forms interface for a survey titled "PRE - REGISTRO ACTURMEX 2023". The form is open in a browser window, and the "Guardar como PDF" option in the print sidebar is highlighted with a red circle and a large red arrow pointing to it. The form content includes a header "PRE - ACTURMEX 2023", a date "13/10/23, 13:20", and a title "PRE - REGISTRO ACTURMEX 2023". The form fields include:

- Correo (s) electrónico (s). En caso de que ser más de 1, separar con ; (Punto y coma) \*  
rectoria@utgz.edu.mx
- Teléfono de contacto (favor de indicar si es teléfono fijo o celular) \*  
7668451952 fijo
- IV. LÍNEAS DE PARTICIPACIÓN DE INTERÉS
- Selecciona la o las líneas de participación en la que se encuentra interesado, par recibir información correspondiente
- Líneas de participación para registro de cursos de acciones de capacitación ACTURMEX \*
  - Línea 1: Cursos otorgados por el Centro de Estudios Superiores de San Angel (CESSA)
  - Línea 2: Cursos de capacitación sobre temas relacionados con el sector turístico
  - Línea 3: Cursos de Turismo de Inclusión
  - Línea 4: Cursos y Diplomados para Guías de Turistas

At the bottom of the form, it says "Este contenido no ha sido creado ni aprobado por Google." and "Google Formularios". The sidebar on the right shows "Imprimir" with "444 páginas", "Destino" with a dropdown menu showing "Guardar como PDF", "Páginas" with "Todo", and "Diseño" with "Retrato". There are also "Guardar" and "Cancelar" buttons at the bottom of the sidebar. A "2 respuestas" notification is visible at the bottom of the form area.



# PASO 7: Selecciona "Guardar"

The screenshot displays a Google Forms interface for a registration process. The form is titled "PRE - REGISTRO ACTURMEX 2023" and is currently on page 5 of 444. The form contains the following sections:

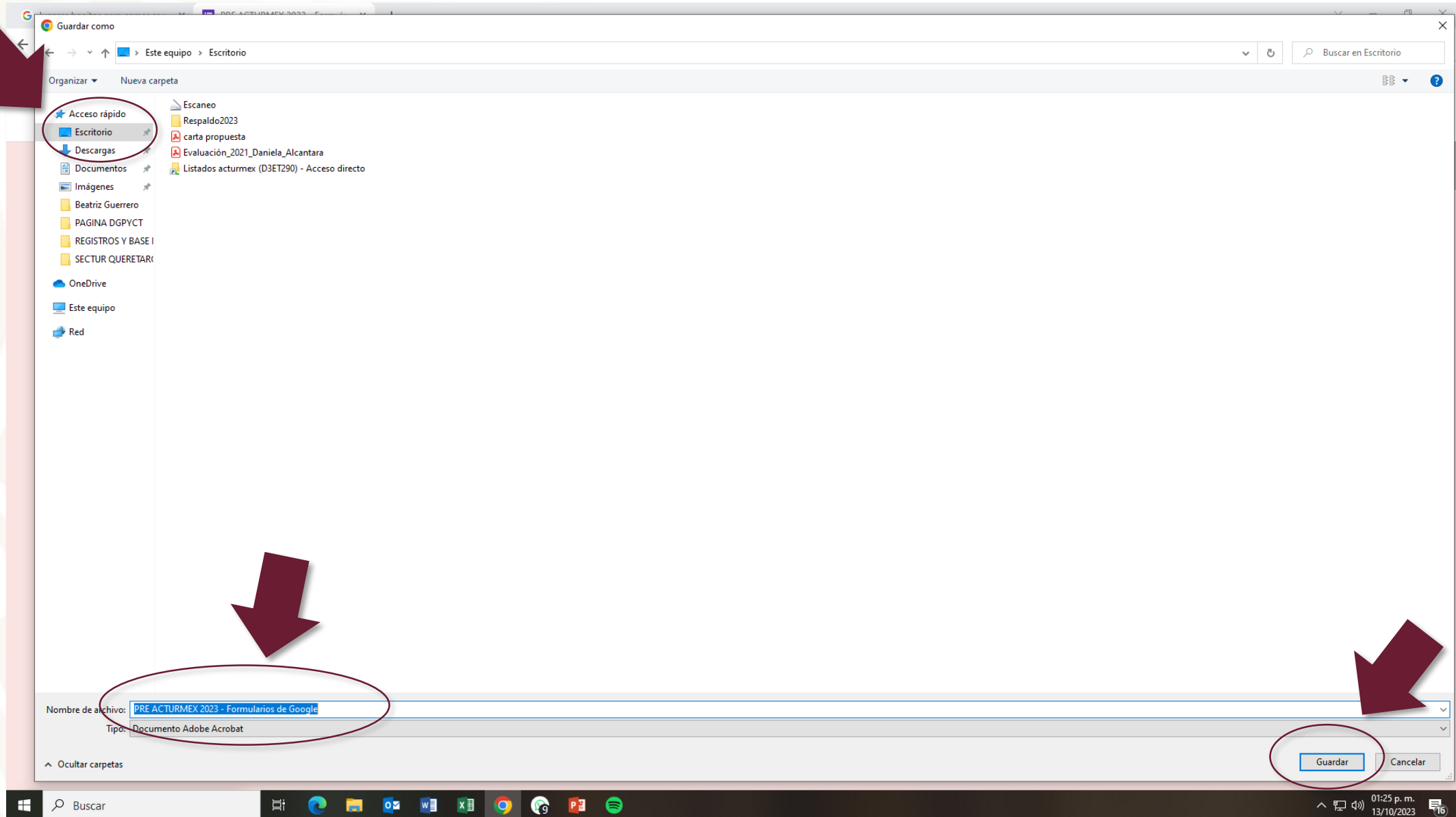
- Correo (s) electrónico (s):** A text field with the value "rectoria@utgz.edu.mx".
- Teléfono de contacto (favor de indicar si es teléfono fijo o celular):** A text field with the value "7668451952 fijo".
- IV. LÍNEAS DE PARTICIPACIÓN DE INTERÉS:** A section with the instruction "Selecciona la o las líneas de participación en la que se encuentra interesado, par recibir información correspondiente".
- Líneas de participación para registro de cursos de acciones de capacitación ACTURMEX:** A list of four options with checkboxes:
  - Línea 1: Cursos otorgados por el Centro de Estudios Superiores de San Angel (CESSA)
  - Línea 2: Cursos de capacitación sobre temas relacionados con el sector turístico
  - Línea 3: Cursos de Turismo de Inclusión
  - Línea 4: Cursos y Diplomados para Guías de Turistas

At the bottom of the form, there is a "Guardar" button (highlighted with a red circle and a red arrow) and a "Cancelar" button. The interface also shows a "Imprimir" sidebar on the right with options for "Destino" (Guardar como PDF), "Páginas" (Todo), and "Diseño" (Retrato). The Windows taskbar at the bottom shows the time as 01:21 p.m. on 13/10/2023.





# PASO 8: Selecciona "Carpeta" y coloca la nomenclatura de acuerdo a los Criterios ACTURMEX y selecciona "Guardar"



# PASO 9:

Abriendo el archivo PDF, se podrán visualizar todas las preguntas y respuestas obtenidas por participante, visualizando el total de hojas en la parte inferior derecha

The screenshot shows a web browser window with a PDF export tool on the left and a Google Form in the center. The tool lists various actions like 'Exportar un PDF', 'Editar un PDF', and 'Crear un PDF'. The form is titled 'PRE - REGISTRO ACTURMEX 2023' and contains a question about the sector to which the participant belongs. The form is currently on page 1 of 444. Two red arrows point to the page indicators '1/444' and '1 444' in the bottom right corner of the form viewer.

**Todas las herramientas**

- Exportar un PDF
- Editar un PDF
- Crear un PDF
- Combinar archivos
- Organizar páginas
- Agregar comentarios
- Solicitar firmas electrónicas
- Digitalizar y OCR
- Proteger un PDF
- Censurar un PDF
- Comprimir un PDF
- Preparar formulario
- Rellenar y firmar
- Ver más

**Sector al que pertenece \***

- Pública
- Privada
- Asociación Civil

<https://docs.google.com/forms/d/1OB4jG8bfv-sDMcnzESsP2KVxdIYmHy8g2bJ5Tf6euh0/edit#question=227649005&field=1045781291>

1/444

13/10/23, 13:20 PRE - REGISTRO ACTURMEX 2023

**Entidad Federativa**

- Aguascalientes
- Baja California
- Baja California Sur

1 444

Convierta, edite y firme electrónicamente formularios en PDF.

Prueba gratis de 7 días

Buscar

01:29 p. m. 13/10/2023





**ESPERANDO ESTE TUTORIAL SEA DE UTILIDAD,  
GRACIAS POR FORMAR PARTE DE ESTE GRAN PROGRAMA EN  
PRO DE LA CAPACITACIÓN TURÍSTICA EN MÉXICO**



**TURISMO**  
SECRETARÍA DE TURISMO



**ACTURMEX**  
ACUERDO POR LA CAPACITACIÓN TURÍSTICA