

INFORMACIÓN RELEVANTE:
INFECCIONES RESPIRATORIAS AGUDAS.

Fuente: Dirección General de Epidemiología (DGE)

- Por incidencia*, la entidad mas afectada durante la semana epidemiológica 52 fue:

Zacatecas (788.4).
- Precedida por la entidad de: Tlaxcala (557.5) .
- En esta semana se presenta un decremento en el número de casos del 22.7%, con respecto a la semana 49.
- Las entidades federativas que presentaron el menor decremento de casos de IRA en la semana epidemiológica 52, con respecto a la anterior fueron: Campeche (38.5%), Quintana Roo (38%), Nayarit (18.3%), Baja California (13.9%), San Luis Potosí (9.1%), Yucatán (8.8%), Chihuahua (7.3%) y Durango (2.3%) .
- En el canal endémico nacional de la semana epidemiológica 52, se observa que los casos de IRA se encuentran en la zona de Seguridad.

Información relevante

Tabla 1:

Las entidades federativas que presentaron el menor decremento de casos de IRA en la semana epidemiológica 52, con respecto a la anterior fueron:

Campeche	(38.5 %)
Quintana Roo	(38.0 %)
Nayarit	(18.3 %)
Baja California	(13.9 %)
San Luis Potosí	(9.1 %)
Yucatán	(8.8 %)
Chihuahua	(7.3 %)
Durango	(2.3 %)

Figura 1:

Por incidencia*, la entidad mas afectada durante la semana epidemiológica 52 fue:

Zacatecas (788.4)

Precedida por la entidad de: Tlaxcala (557.5).

En la semana epidemiológica 52, a nivel nacional se notificaron 273 casos nuevos de IRA por cada 100,000 habitantes.

En esta semana se presenta un decremento en el número de casos del 22.7%, con respecto a la semana 49.

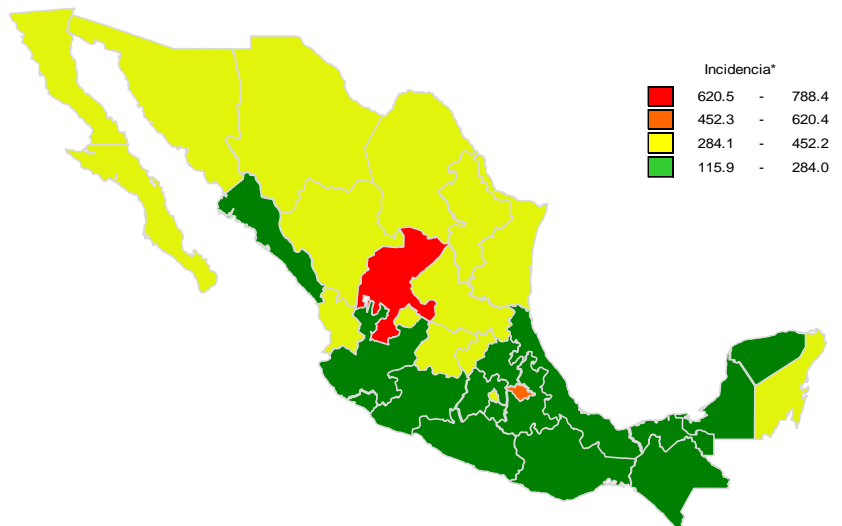
Gáfica 1:

En el canal endémico nacional de la semana epidemiológica 52, se observa que los casos de IRA se encuentran en la zona de Seguridad.

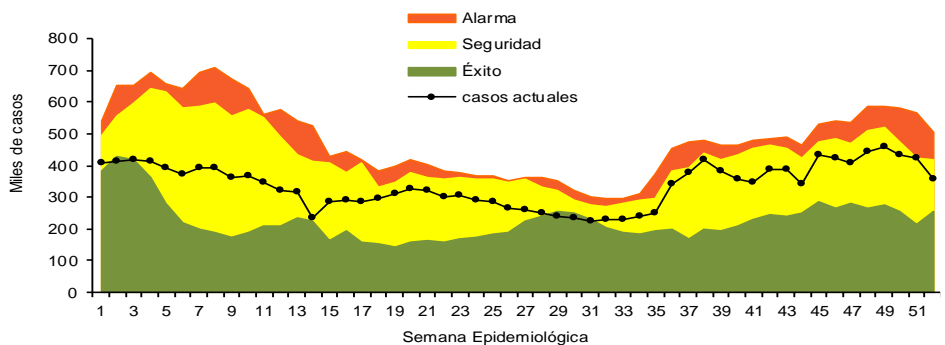
Tabla 1. Comparativo de incidencia* de infección Respiratoria Aguda (IRA) desde la semana , 48 hasta la semana 52 de 2023 por entidad federativa, México.

Entidad	Semana Epidemiológica					Entidad	Semana Epidemiológica				
	48	49	50	51	52		48	49	50	51	52
Aguascalientes	494.5	456.8	475.9	512.2	424.8	Morelos	310.4	331.2	300.8	271.0	250.8
Baja California	324.9	343.0	345.3	355.8	317.3	Nayarit	429.5	484.1	437.6	414.5	344.2
Baja California Sur	512.6	543.3	494.6	504.2	386.7	Nuevo León	451.4	451.6	429.2	414.6	321.6
Campeche	376.7	382.8	365.1	331.8	281.9	Oaxaca	323.5	325.2	294.9	270.1	227.6
Coahuila	413.2	485.4	457.0	428.6	365.6	Puebla	288.6	289.2	276.6	268.4	227.2
Colima	427.8	444.1	381.8	315.7	275.7	Querétaro	450.6	441.6	433.1	454.1	372.7
Chiapas	205.2	194.3	159.0	143.9	115.9	Quintana Roo	325.5	349.4	287.5	363.1	328.8
Chihuahua	401.3	473.6	553.9	495.9	352.4	San Luis Potosí	391.6	386.2	365.7	348.3	376.8
Ciudad de México	383.3	407.4	392.3	425.6	360.6	Sinaloa	378.8	378.8	333.5	293.2	243.8
Durango	369.6	443.7	416.4	378.7	321.4	Sonora	355.1	389.7	415.6	434.4	336.4
Guanajuato	305.4	309.5	322.9	303.4	284.2	Tabasco	302.7	306.1	254.0	260.8	220.9
Guerrero	251.2	255.5	206.8	160.0	142.5	Tamaulipas	551.3	571.2	535.6	542.1	439.7
Hidalgo	395.9	436.6	387.4	337.3	279.3	Tlaxcala	627.3	628.1	553.4	617.1	557.5
Jalisco	278.4	256.6	251.7	254.9	229.6	Veracruz	232.3	225.6	221.3	233.2	191.4
México	280.5	308.4	266.4	257.3	188.4	Yucatán	325.2	295.8	303.3	306.3	272.2
Michoacán	300.4	303.1	260.5	237.8	198.2	Zacatecas	801.3	825.5	731.3	844.6	788.4
						Nacional	341.2	353.5	332.2	326.8	273.4

Figura 1. Incidencia* de IRA durante la semana, 52 de 2023 por entidad federativa, México.



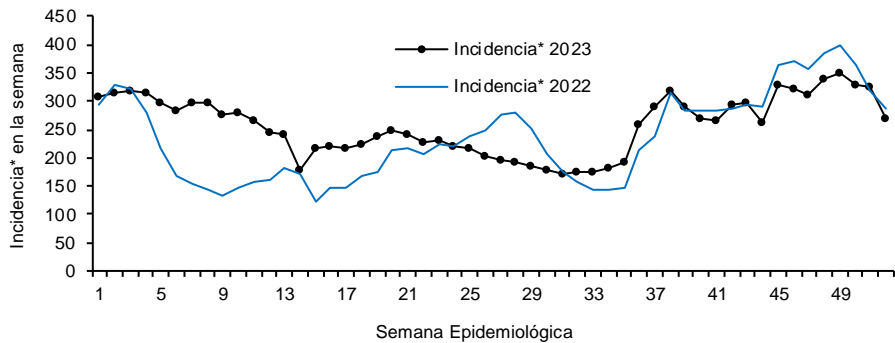
Gráfica 1. Casos notificados de IRA, México 2018 - 2023.



*Incidencia semanal por 100,000 habitantes.

Gráfica 2:

Con respecto al mismo período del año anterior se presenta un decremento del 4.5% en el número de casos.



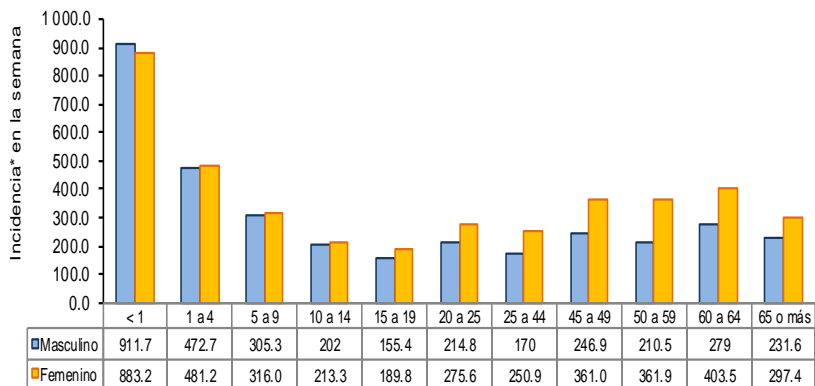
Gráfica 3:

La tasa de *incidencia nacional acumulada hasta la semana epidemiológica 52 en menores de un año es de 91,158 casos y en el grupo de de 1 a 4 años es de 60,326

La razón de tasas de incidencia hombre-mujer es de 1.2.

El 56% de los casos se presentaron en el sexo femenino.

Gráfica 3. Incidencia de IRA durante la semana epidemiológica 52, México 2023.



Noticias relevantes

<https://www.am.com.mx/salamanca/2024/1/10/en-meses-atendieron-24-mil-399-personas-por-enfermedades-respiratorias-690463.html>

En 3 meses atendieron a 24 mil 399 personas por enfermedades respiratorias

Salamanca, Guanajuato.- En el último trimestre del 2023, se atendieron a 24 mil 399 personas con enfermedades respiratorias en las unidades médicas pertenecientes a la Jurisdicción Sanitaria V.

De acuerdo con las estadísticas que maneja la Jurisdicción Sanitaria V, en octubre del 2023 acudieron a consulta 6 mil 805 usuarios a con cuadros de enfermedades respiratorias. En noviembre el número se incrementó a 9 mil 495 revisiones médicas y en diciembre hubo ligero descenso, con 8 mil 99 pacientes.

La suma de los 3 meses da un total de 24 mil 399 personas afectadas en salud por problemas en las vías respiratorias.

Durante la temporada invernal es habitual que las unidades médicas perciban un incremento de las enfermedades como el resfriado común, asimismo, está latente el riesgo de que broten casos de COVID-19 e influenza.

Por ello, el Sistema de Salud de Guanajuato invita a la población, principalmente a la de grupos vulnerables, para que acuda a los centros de salud y se apliquen las vacunas que refuercen su sistema inmunológico.

En esta época del año es prioritaria la aplicación del biológico que previene la enfermedad de la influenza, el cual aún se encuentra disponible en todas las unidades de salud de la Jurisdicción Sanitaria V.

Elementos de comunicación a la comunidad

- Por incidencia*, la entidad mas afectada durante la semana epidemiológica 52 fue: Zacatecas (788.4).
- Precedida por la entidad de: Tlaxcala (557.5) .
- En esta semana se presenta un decremento en el número de casos del 22.7%, con respecto a la semana 49.
- Las entidades federativas que presentaron el menor decremento de casos de IRA en la semana epidemiológica 52, con respecto a la anterior fueron: Campeche (38.5%), Quintana Roo (38%), Nayarit (18.3%), Baja California (13.9%), San Luis Potosí (9.1%), Yucatán (8.8%), Chihuahua (7.3%) y Durango (2.3%) .
- En el canal endémico nacional de la semana epidemiológica 52, se observa que los casos de IRA se encuentran en la zona de Seguridad.

Fuente: SINAVE / DGE / SALUD.