

Descripción del Programa

El programa tiene como objetivo contribuir a mantener y mejorar el patrimonio fitozoosanitario y de inocuidad agroalimentaria, acuícola y pesquera en las zonas o regiones del país. Esto mediante la ejecución de proyectos en las zonas o regiones donde se previenen y combaten plagas y enfermedades que afectan la agricultura, ganadería, acuicultura y pesca, así como los correspondientes en materia de inocuidad. Tiene cuatro componentes: I. Vigilancia epidemiológica de Plagas y Enfermedades Fitozoosanitarias; II. Campañas Fitozoosanitarias; III. Inocuidad Agroalimentaria, Acuícola y Pesquera; y IV. Soporte a la Sanidad e Inocuidad.

Resultados

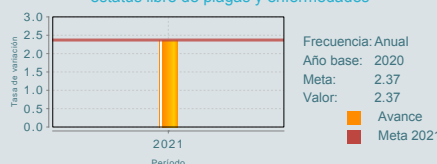
¿Cuáles son los resultados del programa y cómo los mide?

"Se mantiene el país con el estatus de zona libre de moscas del Mediterráneo, protegiendo más de 1.9 millones de hectáreas de cultivos hortofrutícolas, con valor de producción de 183,052 millones de pesos (SIAP, 2021), lo cual permite mantener el acceso a los mercados nacionales e internacionales de los productos agrícolas, en beneficio de las cadenas productivas de frutas y hortalizas a nivel nacional.

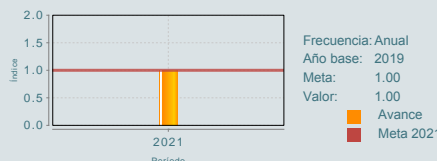
Se llevaron a cabo actividades de transferencia e implementación de tecnología para el control biológico de plagas de cultivos básicos, como el gusano cogollero y elotero, la mosca del vinagre de alas manchadas, cochinilla rosada, langosta centroamericana, pulgones de los cereales, escarabajos ambrosiales, piojo harinoso de la vid, el psílido asiático de los cítricos, así como la caracterización y selección en laboratorio de cepas de hongos con actividad antagonista.

Se otorgaron 11,159 constancias que reconocen a Unidades de Producción Pecuaria (UPP) como hatos libres de tuberculosis y brucelosis, las cuales comprenden un inventario de 1,557,194 cabezas de ganado bovino, caprino y ovino. Además, se emitieron constancias de hatos libres certificados a 311 UPP con un inventario de 63,308 cabezas." Número de unidades de producción agrícolas, pecuarias, acuícolas y pesqueras que implementaron sistemas de reducción de riesgos de contaminación y buenas prácticas en el año t-1: Concentrado de unidades de producción agrícolas,

F1. Tasa de variación del Índice de producción agropecuaria, acuícola y pesquera en zonas o regiones que mantienen el estatus libre de plagas y enfermedades



P.3 Índice de conservación de estatus libre de plagas y enfermedades consideradas de alto impacto



Cobertura

Definición de Población Objetivo:

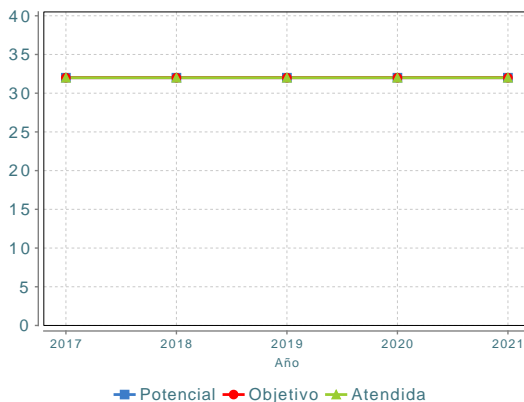
Son las zonas o regiones del país que requieren de la aplicación de medidas para contribuir a la protección, mantenimiento o mejora, conforme a las condiciones fitozoosanitarias y de inocuidad agroalimentaria, pecuaria, acuícola y pesquera del país.

Cobertura

Entidades atendidas	32
Municipios atendidos	ND
Localidades atendidas	ND
Hombres atendidos	ND
Mujeres atendidas	ND
G.H.D.	ND

Unidad de Medida PA	Entidad
Valor 2021	
Población Potencial (PP)	32
Población Objetivo (PO)	32
Población Atendida (PA)	32
PA/PO	100.00 %

Evolución de la Cobertura



Análisis de la Cobertura

Cobertura del Programa en la 32 entidades. Los porcentajes de cumplimiento de las metas son los siguientes: para el indicador de Fin es de 100% al incrementarse 2.37% la producción agropecuaria acuícola y pesquera en las zonas o regiones que mantuvieron el estatus libre de las principales plagas y enfermedades fitozoosanitarias con respecto al año anterior; para el de Propósito es de 100%, al mantener al país libre de plagas y enfermedades consideradas de alto impacto económico.

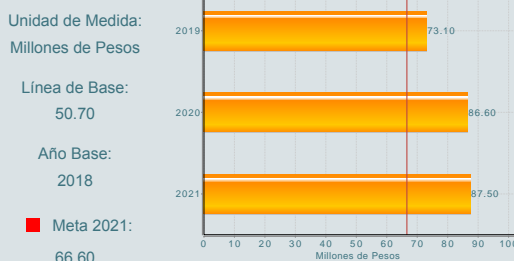
02

Análisis del Sector

El Programa contribuye con el Plan Nacional de Desarrollo 2019-2024, en el Eje 3 Economía, en particular con el objetivo que consiste en alcanzar la autosuficiencia alimentaria al rescate del campo. Asimismo contribuye al objetivo prioritario 1 del Programa Sectorial de Agricultura y Desarrollo Rural 2020-2024, lograr la autosuficiencia alimentaria vía el aumento de la producción y la productividad agropecuaria y acuícola pesquera.

Indicador Sectorial

Presupuesto dirigido a pequeños y medianos productores y grupos vulnerables



Presupuesto Ejercido *

Año	Presupuesto del Programa (MDP) (1)	Presupuesto del Ramo (MDP) (2)	% = (1)/(2)
2016	2,283.67	69,788.68	3.27 %
2017	2,057.14	55,646.19	3.70 %
2018	2,063.34	56,799.69	3.63 %
2019	1,440.59	47,244.62	3.05 %
2020	2,824.07	35,361.99	7.99 %
2021	2,571.95	36,038.75	7.14 %

Año de inicio del programa: 2014

Análisis del Sector

03

* Valores a precios constantes promedio de 2012, actualizados con el Índice Nacional de Precios al Consumidor (INPC) MDP: Millones de Pesos. Fuente: Secretaría de Hacienda y Crédito Público (SHCP)

Fortalezas y/o Oportunidades

1.F1. Cuenta con Matriz de Indicadores elaborada bajo la metodología de Marco Lógico.
 F2. Se ha mantenido el patrimonio fito-zoosanitario y de inocuidad, acuícola y pesquera del país, lo cual se traduce en mayores y mejores oportunidades para que los productores puedan acceder a los mercados nacionales e internacionales.
 O1. Fortalecer las definiciones de población potencial, objetivo y a atender en los documentos técnicos que se elaboran para cada uno de los proyectos a ejecutarse al amparo de este Programa, con la finalidad de establecer de forma adecuada y clara las acciones a realizar en las diferentes áreas de enfoque.

Debilidades y/o Amenazas

1.D1. El Programa no ha podido definir una población única, debido a su naturaleza y a la heterogeneidad de los componentes que lo integran.
 A1. El programa está orientado a producir bienes y servicios públicos orientados a la conservación y mejora de las condiciones de sanidad e inocuidad, pero están clasificado como un programa de subsidios lo cual dificulta la definición de población potencial, objetivo y atendida.

01

Recomendaciones

1.Recomendaciones
 Se sugiere establecer metas de los indicadores como valores relativos, evitando el uso de valores absolutos, para una mejor valoración del Programa.
 Se sugiere desagrupar los indicadores que miden la conservación y mejora de los estatus fito-zoosanitarios, para evitar el uso de índices, los cuales dificultan la valoración de los resultados del Programa.

02

Acciones que el programa realiza para mejorar derivado de las evaluaciones

Avances en las acciones de mejora comprometidas en años anteriores	Aspectos comprometidos en 2022
<i>El programa no comprometió Aspectos de Mejora en años anteriores al 2022 o éstos ya se encuentran concluidos.</i>	<i>El programa no comprometió Aspectos de Mejora en el 2022</i>

03

Coordinación Interinstitucional

El programa no participa en alguna estrategia de coordinación interinstitucional.

Participación social

El programa no cuenta con mecanismos de Participación Social.

Datos de Contacto



Datos de Unidad Administrativa
 (Responsable del programa o acción)
 Nombre: Francisco Javier Trujillo Arriaga
 Teléfono: 5905 1000
 Email: dj.senasica@senasica.gob.mx



Datos de Unidad de Evaluación
 (Responsable de la elaboración de la Ficha)
 Nombre: Denisse Avila Soler
 Teléfono: 5538711000
 Email: denisse.avila@agricultura.gob.mx



Datos de Contacto CONEVAL
 (Coordinación de las Fichas de Monitoreo y Evaluación)
 Karina Barrios Sánchez kbarrios@coneval.org.mx 5554817285
 Zahí Martínez Treviño azmartinez@coneval.org.mx 5554817239
 Rosa Bejarano Arias rmbejarano@coneval.org.mx 5554817383