



REPORTE SEMANAL DE PRECIOS DE AZÚCAR,

No. 14, ciclo azucarero 2023/2024

al 5/ene/2024

PRECIOS RECIENTES

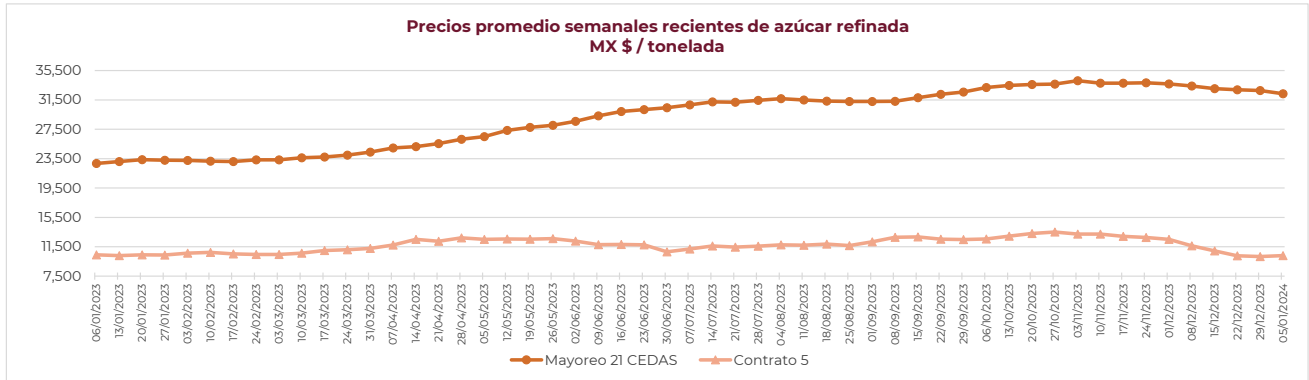
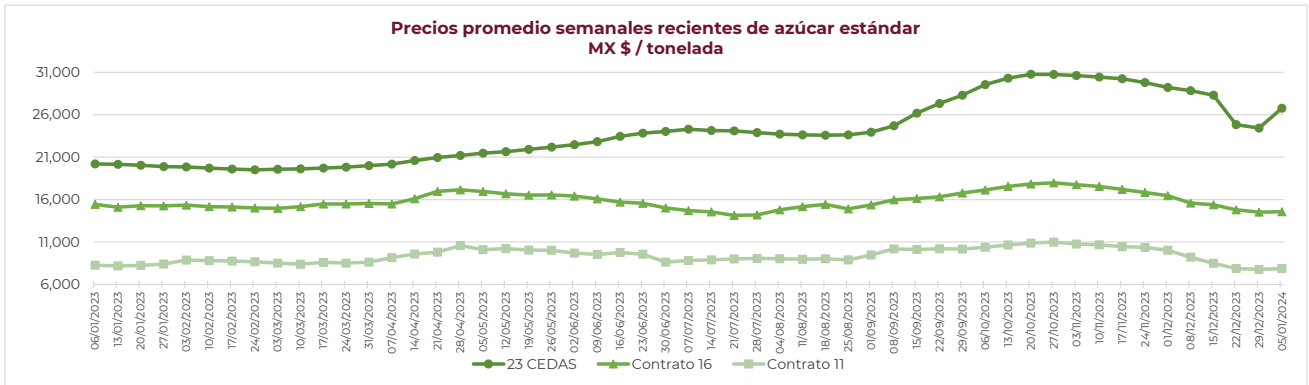
CONCEPTO	01/01/2024	02/01/2024	03/01/2024	04/01/2024	05/01/2024	Promedio Semanal	Promedio Mensual	Promedio del ciclo
Tipo de cambio fix (MX Pesos / US Dólar)	---	17.030	17.049	17.046	16.899	17.006	17.006	17.537
MX \$ / TONELADA								
AZÚCAR ESTÁNDAR								
Mayoreo 23 CEDAS*	---	26,927.01	26,828.49	26,656.24	26,680.76	26,773.13	26,773.13	28,972.03
Contrato 16	---	14,364.34	14,704.04	14,656.01	14,529.53	14,563.48	14,563.48	16,557.29
Contrato 11	---	7,846.70	7,836.89	7,921.76	7,864.58	7,867.48	7,867.48	9,783.65
Consumidor **	---	---	---	---	---	49,153.33	49,153.33	42,193.26
AZÚCAR REFINADA								
Mayoreo 21 CEDAS*	---	32,834.31	32,176.38	32,094.03	32,216.26	32,330.24	32,330.24	33,407.93
Contrato 5	---	10,302.97	10,243.16	10,348.51	10,259.20	10,288.46	10,288.46	12,214.06
Consumidor **	---	---	---	---	---	36,835.33	36,835.33	37,620.98

Notas:

Valor MÁXIMO observado en los últimos 15 años que se tienen registros.

* En el periodo del 1 al 5 de enero de 2024, en promedio se contó con dato de 21 CEDAS para el azúcar estándar y 18 CEDAS para la refinada. Fuente: SNIIM

** Precios promedio al consumidor en la Ciudad de México, Guadalajara, Jal., y Monterrey, N.L. Fuente: PROFECO





REPORTE SEMANAL DE PRECIOS DE AZÚCAR,

No. 14, ciclo azucarero 2023/2024

al 5/ene/2024

CICLO 2023/2024 VS 2022/2023

CONCEPTO	Promedio semanal (Sem. 14 de cada ciclo)			Promedio mensual de cada ciclo			Promedio de cada ciclo		
	1 al 5 ene 2024 (a)	2 al 6 ene 2023 (b)	Variación %	1 al 5 ene 2024 (a)	1 al 6 ene 2023 (b)	Variación %	1 oct 2023 al 5 ene 2024 (a)	1 oct 2022 al 6 ene 2023 (b)	Variación %
	MX Pesos / tonelada		(a) / (b)	MX Pesos / tonelada		(a) / (b)	MX Pesos / tonelada		(a) / (b)
Tipo de cambio fix (MX \$ / US \$)	17.01	19.36	-12.17	17.01	19.36	-12.17	17.54	19.65	-10.77
AZÚCAR ESTÁNDAR									
Mayoreo 23 CEDAS*	26,773.13	20,192.42	32.59	26,773.13	20,192.42	32.59	28,972.03	20,005.03	44.82
Contrato 16	14,563.48	15,406.11	-5.47	14,563.48	15,406.11	-5.47	16,557.29	15,470.84	7.02
Contrato 11	7,867.48	8,261.65	-4.77	7,867.48	8,261.65	-4.77	9,783.65	8,342.64	17.27
Consumidor **	49,153.33	26,714.00	84.00	49,153.33	26,714.00	84.00	42,193.26	27,154.86	55.38
AZÚCAR REFINADA									
Mayoreo 21 CEDAS*	32,330.24	22,846.37	41.51	32,330.24	22,846.37	41.51	33,407.93	22,365.47	49.37
Contrato 5	10,288.46	10,402.77	-1.10	10,288.46	10,402.77	-1.10	12,214.06	10,689.50	14.26
Consumidor **	36,835.33	30,900.00	19.21	36,835.33	30,900.00	19.21	37,620.98	31,384.29	19.87

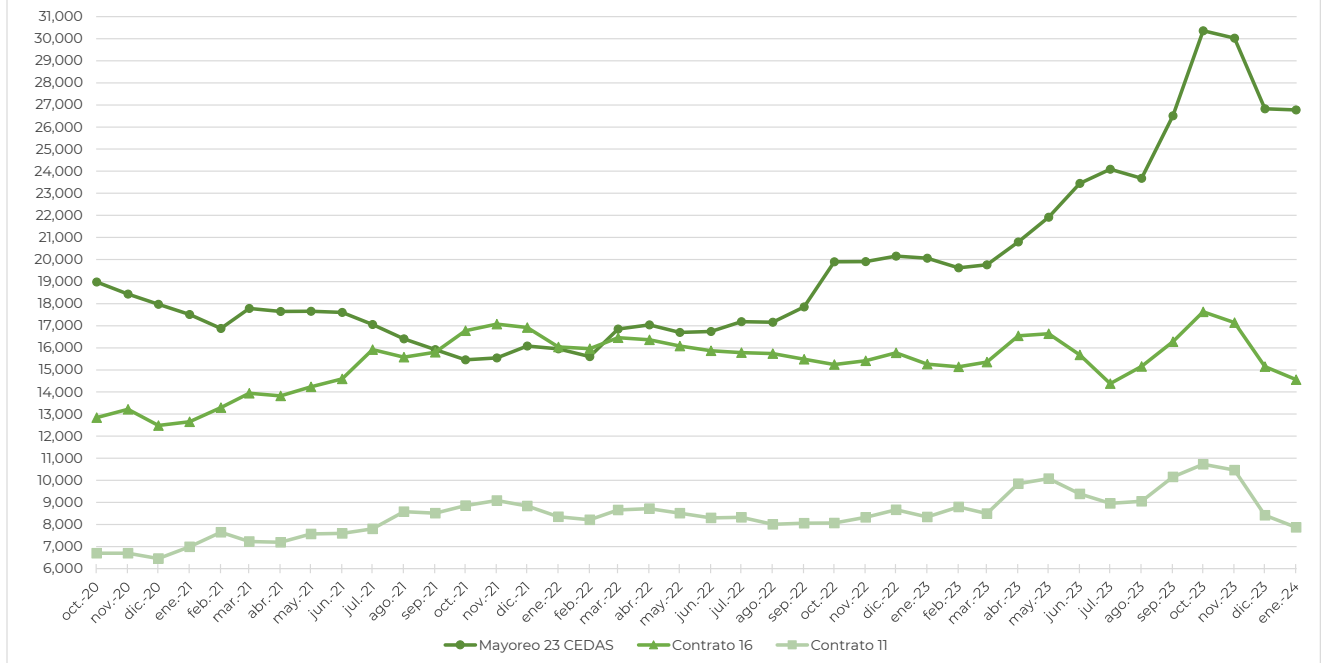
Notas:

* Durante el ciclo azucarero 2022/2023 en promedio se contó con dato de 22 CEDAS para el azúcar estándar, mientras que, para el azúcar refinada con 17 CEDAS.

En el periodo del 1 al 5 enero de 2024 en promedio se contó con dato de 21 CEDAS para el azúcar estándar y 18 CEDAS para la refinada. Fuente: SNIIM

** Precios promedio al consumidor en la Ciudad de México, Guadalajara, Jal., y Monterrey, N.L. Fuente: PROFECO

Precios mensuales de azúcar estándar
MX \$ / tonelada

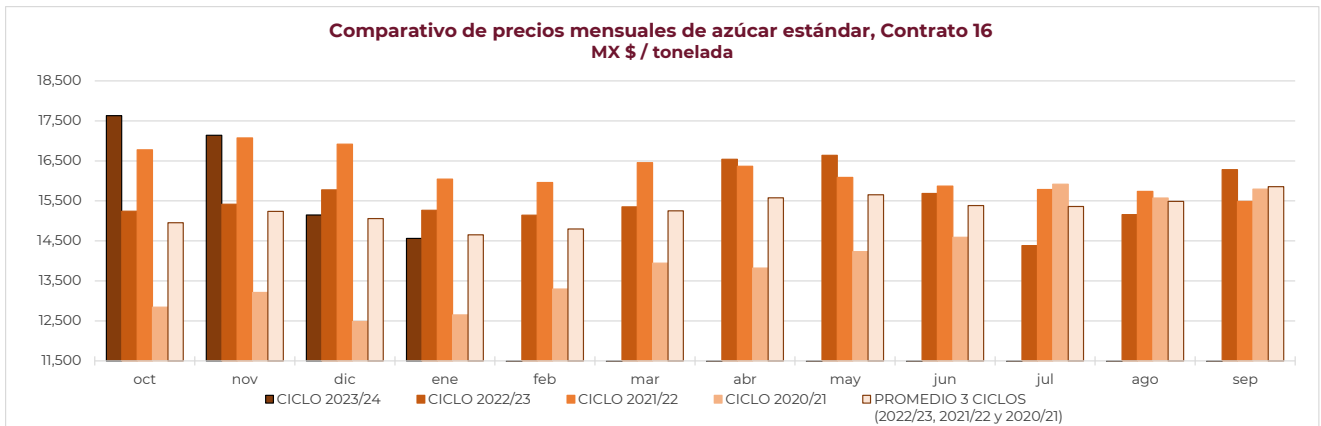
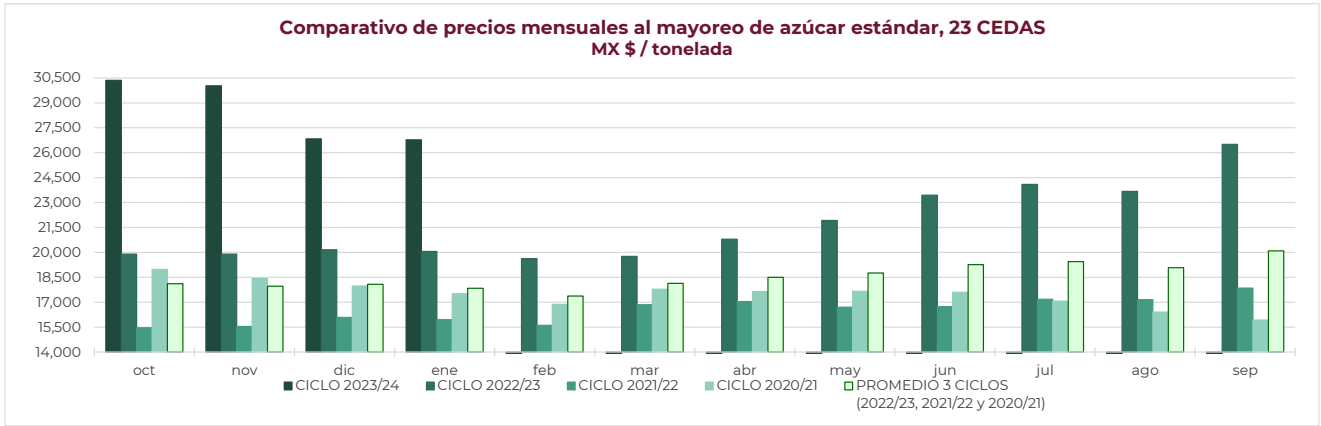




REPORTE SEMANAL DE PRECIOS DE AZÚCAR,

No. 14, ciclo azucarero 2023/2024

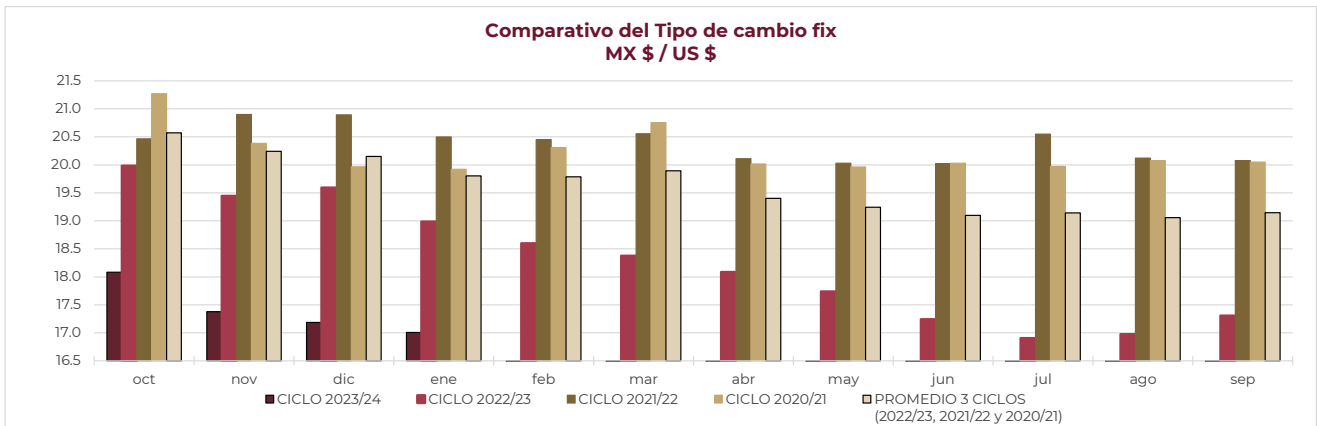
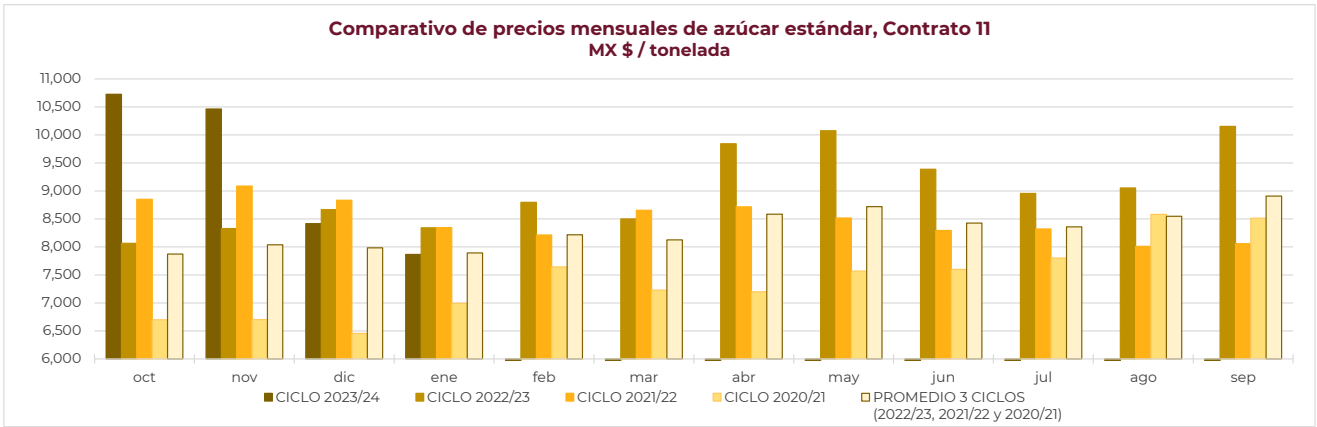
al 5/ene/2024



REPORTE SEMANAL DE PRECIOS DE AZÚCAR,

No. 14, ciclo azucarero 2023/2024

al 5/ene/2024





REPORTE SEMANAL DE PRECIOS DE AZÚCAR,

No. 14, ciclo azucarero 2023/2024

al 5/ene/2024

