AGRICULTURA
SECRETARÍA DE AGRICULTURA Y DESARROLLO RURAL

SIAP
SERVICIO DE INFORMACIÓN AGROALIMENTARIA Y PESQUERA

Precios internacionales de productos agrícolas Septiembre 2023

- Maíz blanco y amarillo
- Trigo suave
- Sorgo amarillo
- Frijol americano
- Soya
- Café verde
- Algodón
- Azúcar
- Arroz

Maíz blanco y amarillo (dólares/ton)

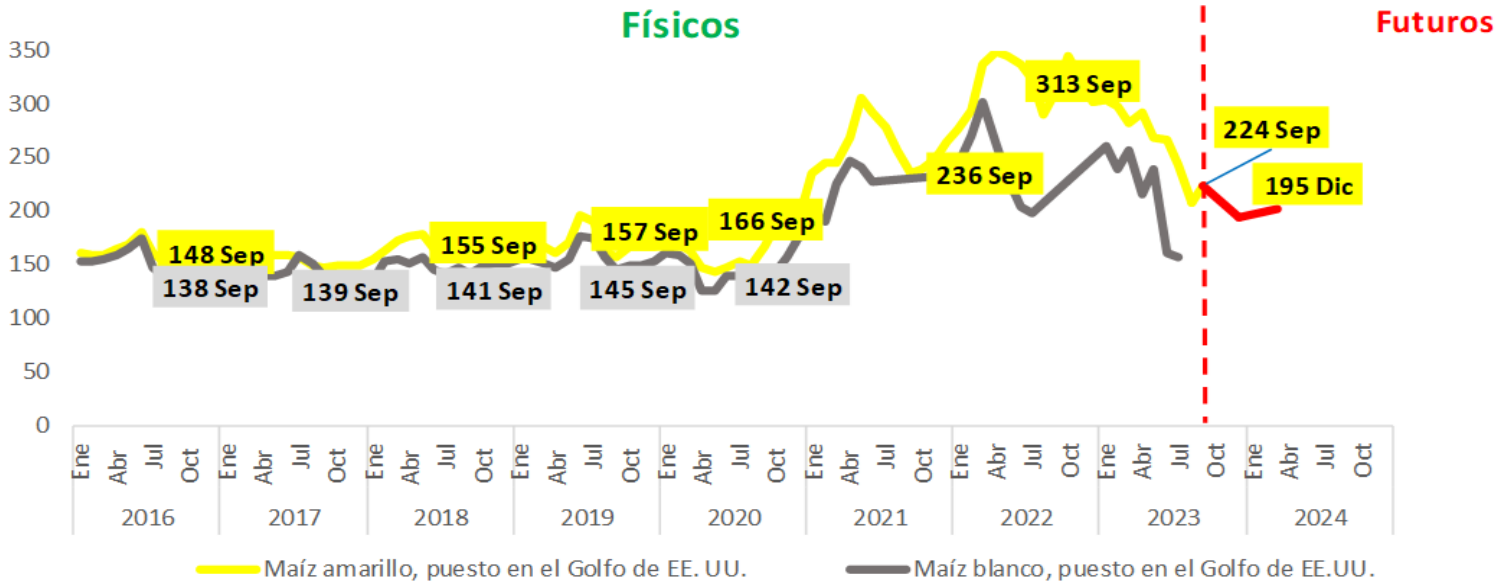

Fuente: SIAP, con datos de Agricultural Marketing Service, USDA; FAO; y CME.

- El precio internacional de maíz amarillo fue de 224 dólares por tonelada durante septiembre de 2023, significa un incremento mensual de 7.8%, pero una caída anual de 28.4%; se llega a la séptima disminución anual consecutiva. La proyección del USDA, para el ciclo 2023/24, realizada en septiembre de 2023, señala que la cosecha mundial podrían ser de 1,214 millones de toneladas de maíz grano (sin distinguir por variedad), esto es, 790 mil toneladas más que lo estimado un mes antes, y equivale a un incremento de 5.1% vs 2022/23; luego de la caída de 5.5% en 2022/23. Los principales incrementos anuales se esperan en Estados Unidos (10%), con lo que aportaría 32% a la oferta mundial, enseguida Argentina con 59% más y participaría con 4%, seguida de la Unión Europea con 14% adicional, con lo que generaría 5%, en tanto que Ucrania crecería 3.7% y generaría 2% de las colectas del mundo. Dichos países contribuirían con 43% de la producción del planeta.

Trigo suave (dólares/ton)

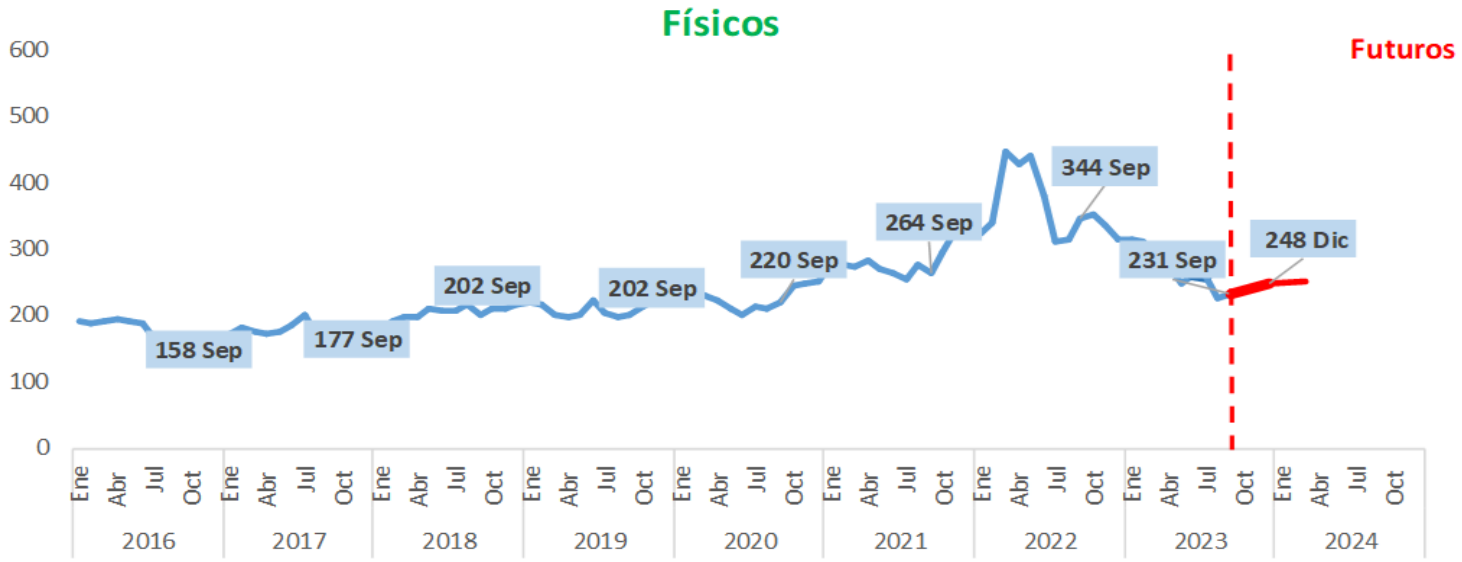

Fuente: SIAP, con datos de World Bank and Chicago Mercantile Exchange.

- La cotización internacional de trigo grano de EE.UU. (invierno rojo, no. 2, suave), durante septiembre de 2023, fue de 231 dólares por tonelada; 2.7% más que un mes antes, pero es una caída anual de 33%, por lo que suman 10 meses consecutivos con retrocesos anuales. La última estimación del USDA (septiembre 2023), indica que, para el cierre del ciclo de mercado 2023/24, se podrían cosechar 787 millones de toneladas en el mundo; 0.4% menos respecto del ciclo anterior. Los principales incrementos se observarán en Estados Unidos; se espera logre 47 millones de toneladas, que representa un incremento de 5%; Argentina aumenta 32%, con lo que llega a 17 millones, en tanto que Ucrania crecería 5%, para quedar en 23 millones de toneladas. India podría generar 114 millones de toneladas; 9% más que en 2022/23. Dichos países aportarían la cuarta parte de la producción mundial al cierre de 2023/24.

Sorgo amarillo (dólares/ton)

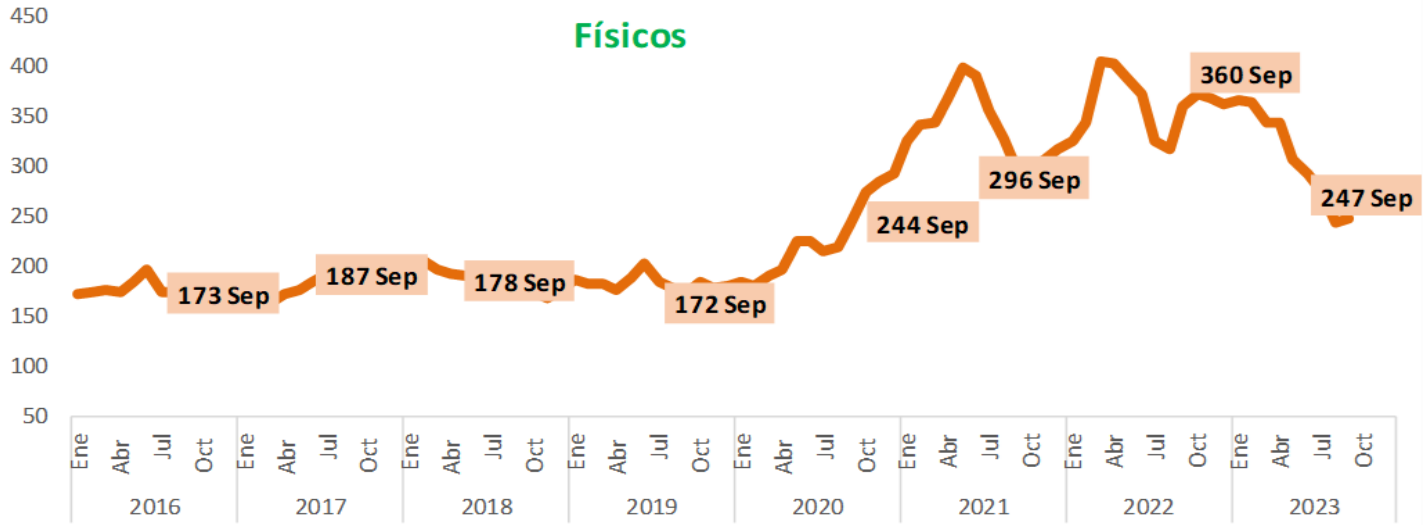

Fuente: SIAP, con datos del Banco Mundial (World Bank). A partir de noviembre de 2020 la fuente es FAO.

El referente de sorgo amarillo de EE.UU., No. 2, cotizado F.O.B. en puertos del Golfo, durante septiembre de 2023, fue de 247 dólares por tonelada; 1.3% más que un mes previo, pero 32% menos que el año anterior. Para el ciclo 2022/23, el USDA estima que se obtengan 56.7 millones de toneladas de sorgo en el mundo. Para el ciclo 2023/24 proyecta 62.7 millones de toneladas del grano; esto sería 11% más que en 2022/23; lo que se explica por el aumento en la superficie cosechada de Estados Unidos, en 2023/24 podría cosechar 6.3 millones de acres, 37% más que en 2022/23, lo que le permitiría obtener 381 millones de bushels; 103% más que el ciclo anterior, impactado también por mejoras en el rendimiento, el cual podría incrementarse de 41.1 a 60.9 bushels por hectárea, con lo que tal país regresaría a niveles productivos similares a los que logró en 2021/22. Así, en 2023/24 Estados Unidos volvería a ser el principal productor del planeta, con alrededor de 16% de la producción mundial.

Frijol americano (dólares/ton)

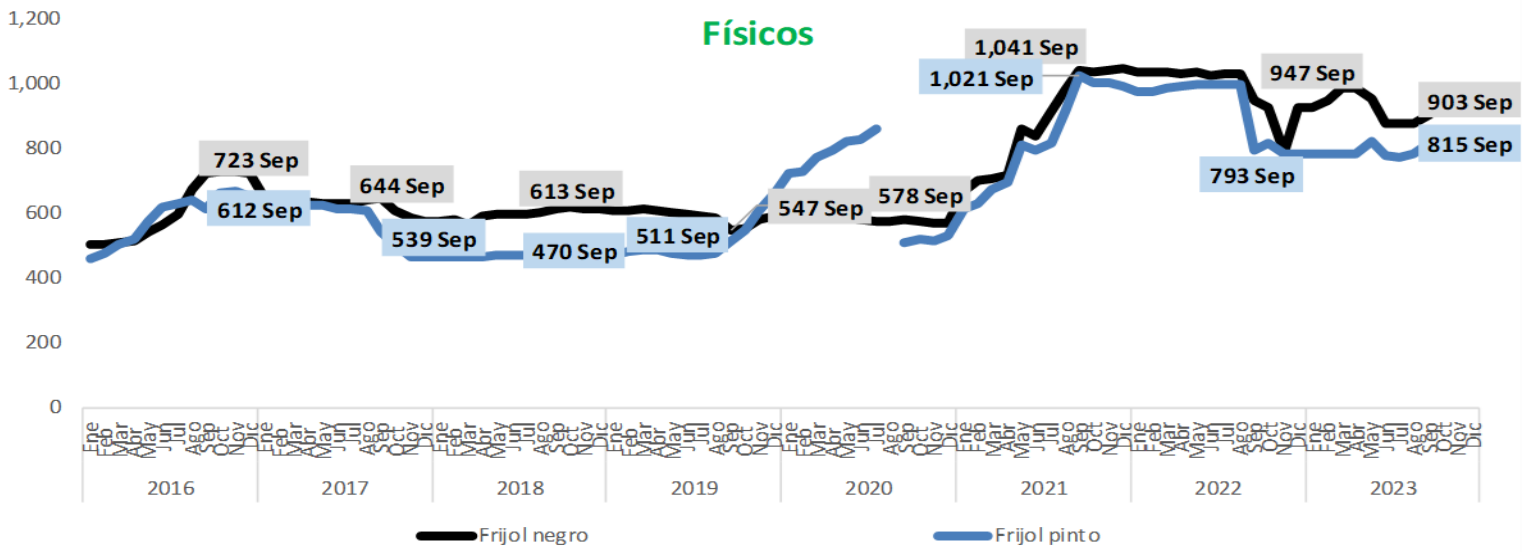

Nota: Para frijol negro se toman los promedios simples del nivel de oferta (Bid level) al productor, en las ciudades:Michigan, Mi; y, North Dakota/Minnesota. Para frijol pinto se toman los promedios simples del nivel de oferta (Bid level) al productor, en las ciudades: Idaho/Washington, Co; North Dakota/Minnesota, Co; Northeast Colorado, Co; y, Southwest Nebraska/Southeast Wyoming, Co. En caso de no estar disponibles las ciudades señaladas, sólo se toma el promedio de la(s) ciudad(es) que lo reportan.
Fuente: SIAP, con datos de USDA/AMS.

- El precio internacional de frijol negro, con nivel de oferta al productor, en las ciudades de Michigan y North Dakota/Minessota, promediaron 903 dólares por tonelada; 3.1% más que el similar del mes anterior, pero 4.7% menos que el año anterior, con lo que se acumulan 13 meses con caídas anuales que promedian 11% por año.

- El frijol pinto, con nivel de oferta al productor, cotizado en principales ciudades de Estados Unidos, registró, en septiembre de 2023, un precio de 815 dólares por tonelada; 4% más que el mes anterior y 3% mayor al del año precedente, con ello se rompe la serie de 12 meses con caídas anuales.

Soya amarilla (dólares/ton)

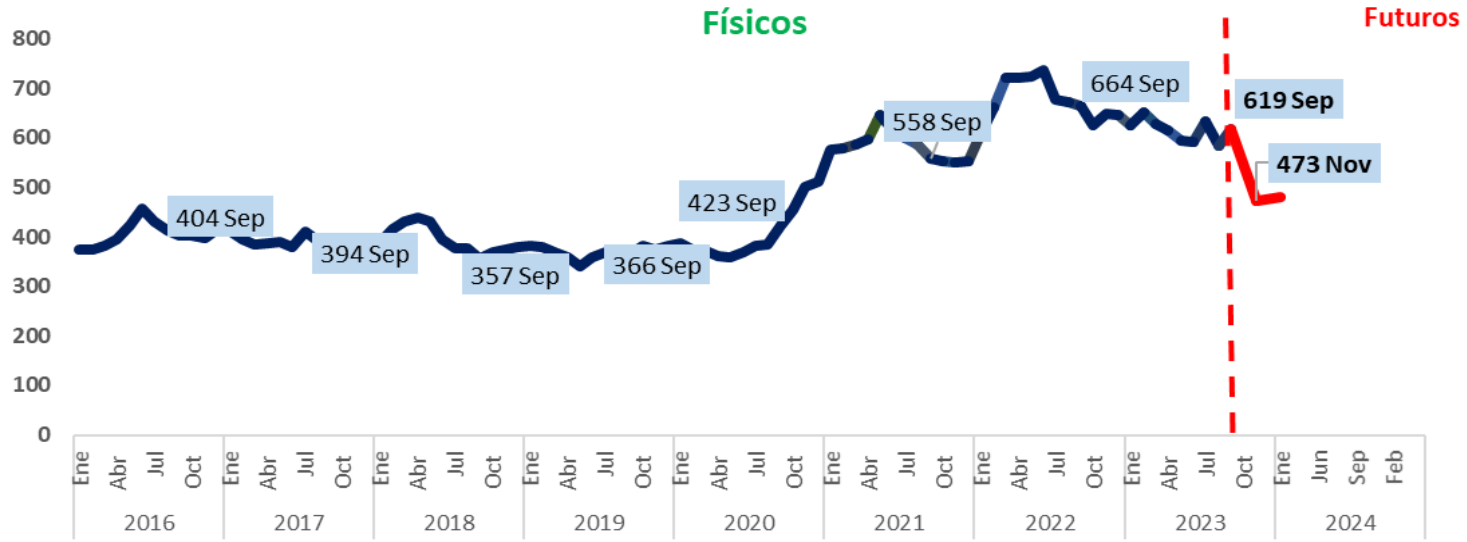

Fuente: SIAP, con datos del Banco Mundial, desde enero de 2021 corresponden a soya amarilla #2 del Golfo de EEUU, CIF en Rotterdam; de diciembre de 2007 a diciembre de 2020 es soya amarilla #2, CIF Rotterdam.

- El precio internacional de soya amarilla #2 de exportación, registrada en el Golfo de EE.UU., en agosto de 2023, fue de 619 dólares la tonelada, equivalente a un incremento mensual de 6%, pero a una reducción anual de 7%, con lo que acumula 8 meses consecutivos con reducciones anuales. El USDA estimó en septiembre de 2023, para el cierre de 2023/24, la producción mundial en 401.3 millones de toneladas; 8.4% más que en 2022/23, con Brasil a la cabeza con 163 millones de toneladas, seguido de Estados Unidos (113 millones) y Argentina (48 millones). En conjunto aportarán alrededor de 80% de la cosecha mundial. Se espera que en 2023/24 Argentina se recupere de la baja producción en 2022/23, por lo que registraría un incremento de 92%, en tanto que Brasil aumentaría 5% sus cosechas y Estados Unidos caería 3%.

Café verde (dólares/ton)

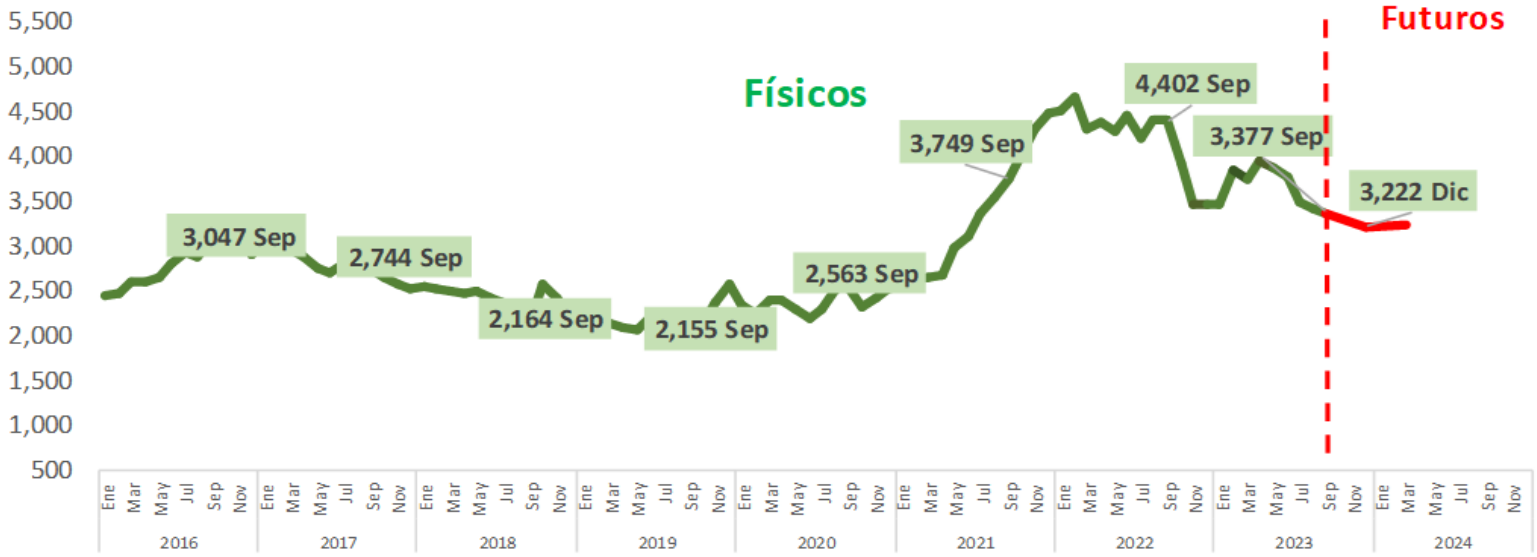

Fuente: SIAP, con datos de: New York Board of Trade (NYBOT); ICE; Coffee, Sugar and Cocoa Exchange, Inc. (CSCE); Futures. Trading Charts; e International Coffee Organization (ICO).

- La cotización internacional de café verde, registrada por el International Coffee Organization (ICO), por medio de su indicador Compuesto (I-CIP), durante septiembre de 2023, fue de 3,377 dólares por tonelada, 0.9% menos que el mes anterior y 23% por abajo del precio registrado un año antes, con lo que se acumulan 12 meses consecutivos con caídas anuales que promedian 16.2% menos en cada mes, luego de haber registrado incrementos anuales consecutivos desde enero de 2021 y hasta septiembre de 2022, los cuales promediaron 43.4% de incremento anual por mes. Al terminar septiembre de 2023, la mayoría de las diversas presentaciones, publicadas por la ICO, registraron disminuciones, las mezclas colombianas retrocedieron 37%, mientras que las naturales brasileñas cayeron 30% y las otras mezclas 31% menos, en tanto que las robustas fueron las únicas que incrementaron con 11%.

Algodón (dólares/ton)

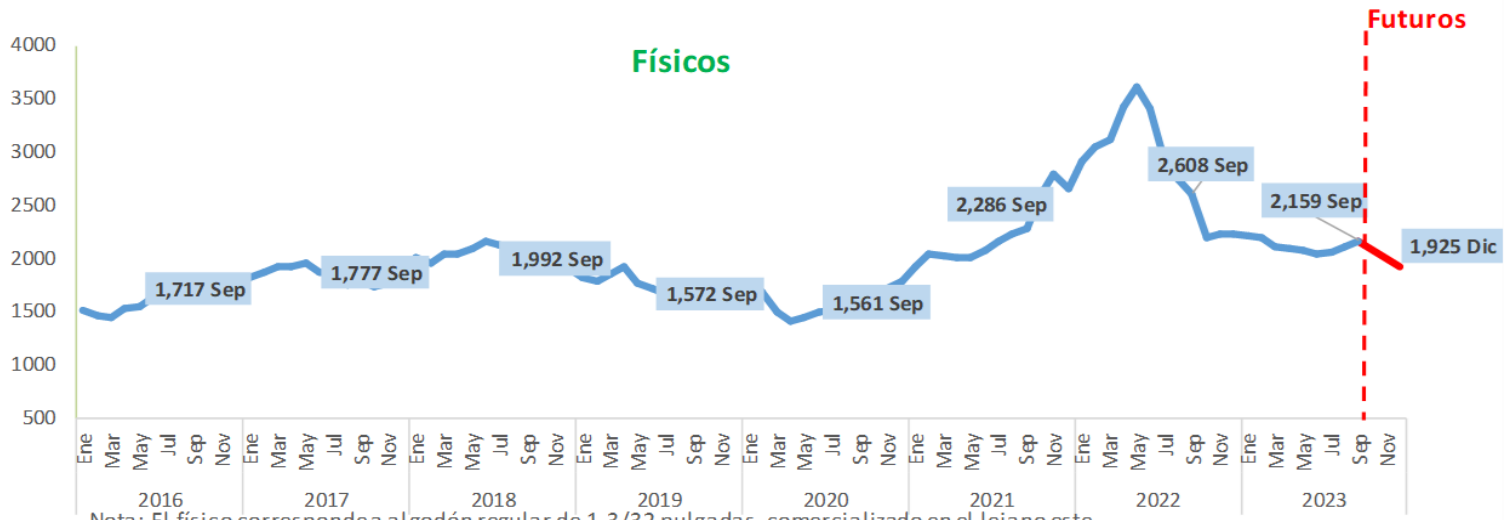

Nota: El físico corresponde a algodón regular de 1-3/32 pulgadas, comercializado en el lejano este.
Fuente: SIAP, con datos del Banco Mundial y de Intercontinental Exchange (ICE).

- El precio internacional de algodón sigue con el comportamiento a la baja desde fines de 2022, se encuentra muy por debajo de los incrementos del primer trimestre de 2022, que iniciaron en el primer trimestre de 2020. La cotización de septiembre en 2023, fue de 2,159 dólares por tonelada; 2% por arriba del mes anterior, pero 17% por abajo del año anterior.

- El USDA estima la producción mundial (septiembre de 2023), para el cierre de 2022/23, en 119 millones de sacos de 480 libras; 2.7% más frente al ciclo 2021/22. Para el ciclo 2023/24, prevé la producción global en 112.4 millones de sacos, casi dos millones menos que lo proyectado el mes previo, lo cual da lugar a una caída anual de 5.3%. Asimismo, considera que habrá un aumento anual de 4.5% en el consumo doméstico, el cual quedaría en 116 millones de sacos, mientras que el inventario final de 2023/24 caería 3.5%, para quedar en 90 millones de sacos.

Azúcar (dólares/ton)

- Los referentes internacionales de azúcar se mantienen al alza. Respecto al mes anterior aumentaron 3.8% para el C5, 10% para el C11 y 5% para el C16, en tanto que las variaciones anuales incrementaron 46% para el C11, 35% para el C5 y 22% para el C16. Los incrementos anuales señalados son de los más altos en más de un año. Las cifras preliminares de cierre del ciclo 2022/23, de acuerdo con USDA/FAS, son de 177.3 millones de toneladas, 1.8% menos que en el ciclo anterior. Para 2023/24 se estima un incremento de 6%.

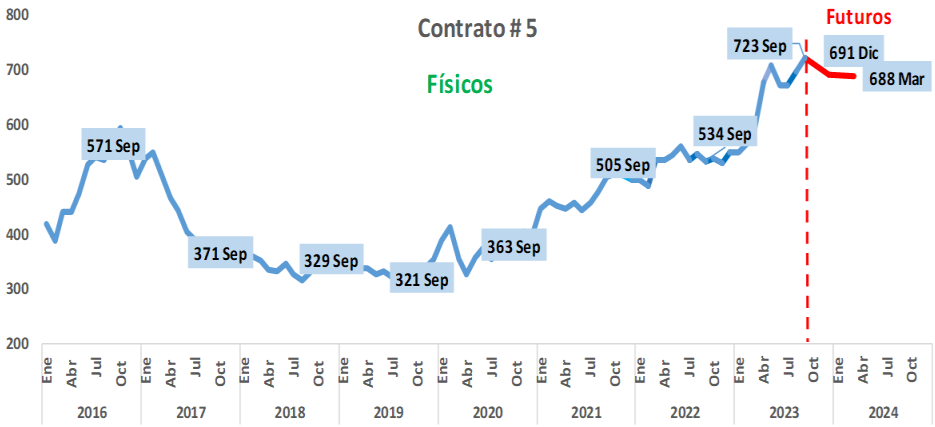

Fuente: SIAP, contrato 5 con London International Financial Futures and Options Exchange (LIFFE) e Intercontinental Exchange (ICE)

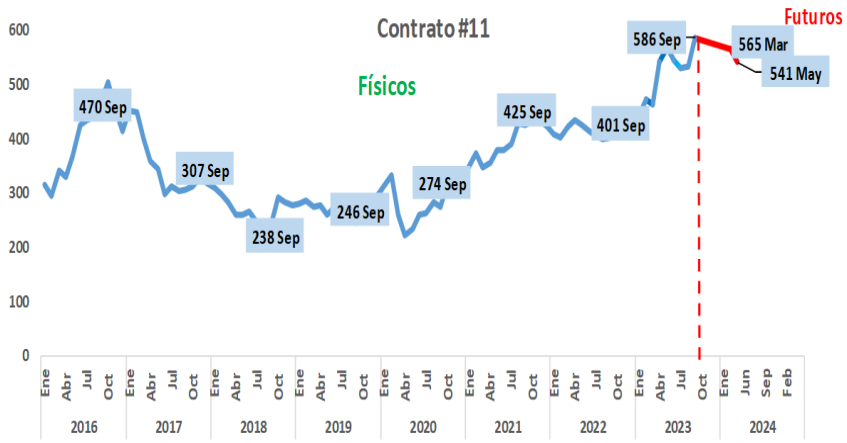

Fuente: SIAP, contrato #11 con datos de USDA/ERS y de Intercontinental Exchange.

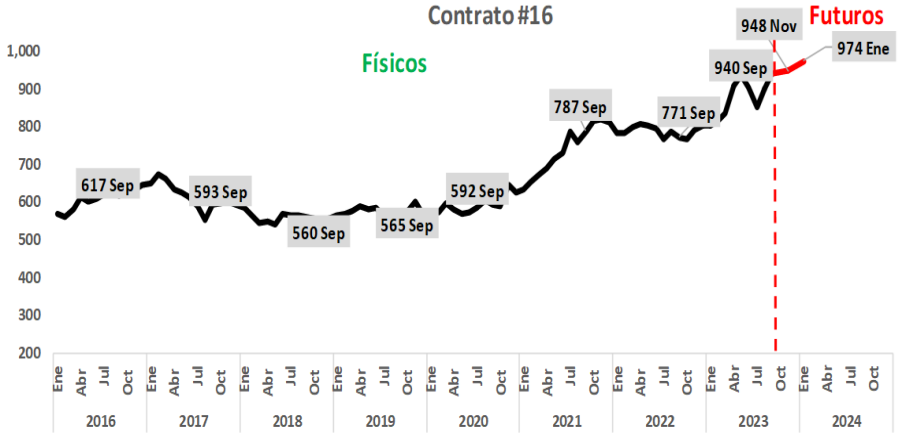

Fuente: SIAP, contrato #16 con datos de Intercontinental Exchange.

Arroz (dólares/ton)

Fuente: SIAP, con datos del Banco Mundial (World Bank) y Chicago Mercantile Exchange.

- Desde abril de 2021 y hasta junio de 2022, el precio internacional mensual de arroz registró disminución, en su comparativo anual, a diferencia del comportamiento de los precios de la mayoría de alimentos, los cuales observaron incrementos continuos. De julio a octubre de 2022, el precio internacional de arroz muestra incrementos anuales de un dígito y posteriormente ha aumentado en dos dígitos; para septiembre de 2023, quedó en 620 dólares por tonelada, equivalente a una caída mensual de 2.4%, pero un incremento anual de 5.6%. El USDA en su estimación de septiembre de 2023, considera que la producción mundial será de 514 millones de toneladas para el ciclo 2022/23, representa una caída anual de 0.1%, con exportaciones de 54.3 millones de toneladas; 5% por debajo de lo exportado en 2021/22. Para el nuevo ciclo 2023/24, proyecta cosechas mundiales de 518 millones de toneladas, apenas 0.9% más que en 2022/23.