

INFORMACIÓN RELEVANTE:
INFECCIONES RESPIRATORIAS AGUDAS.

Fuente: Dirección General de Epidemiología (DGE)

- Por incidencia*, la entidad mas afectada durante la semana epidemiológica 51 fue:

Zacatecas (835.4).

- Precedida por las entidades de: Tlaxcala (617.1), Tamaulipas (526.9), Aguascalientes (507.1) y Baja California Sur (499.9) .
- En esta semana se presenta un decremento en el número de casos del 7.5%, con respecto a la semana 48.
- Las entidades federativas que presentaron el menor decremento de casos de IRA en la semana epidemiológica 51, con respecto a la anterior fueron: Campeche (63%), Durango (52.7%), Nuevo León (41.6%), Baja California Sur (31.6%), Querétaro (31.5%), Nayarit (27.4%), San Luis Potosí (21%) y Yucatán (20.9%) .
- En el canal endémico nacional de la semana epidemiológica 51, se observa que los casos de IRA se encuentran en la zona de Seguridad.

Información relevante

Tabla 1:

Las entidades federativas que presentaron el menor decremento de casos de IRA en la semana epidemiológica 51, con respecto a la anterior fueron:

Campeche	(63.0 %)
Durango	(52.7 %)
Nuevo León	(41.6 %)
Baja California Sur	(31.6 %)
Querétaro	(31.5 %)
Nayarit	(27.4 %)
San Luis Potosí	(21.0 %)
Yucatán	(20.9 %)

Figura 1:

Por incidencia*, la entidad mas afectada durante la semana epidemiológica 51 fue:

Zacatecas (835.4)

Precedida por las entidades de: Tlaxcala (617.1), Tamaulipas (526.9), Aguascalientes (507.1) y Baja California Sur (499.9) .

En la semana epidemiológica 51, a nivel nacional se notificaron 316 casos nuevos de IRA por cada 100,000 habitantes.

En esta semana se presenta un decremento en el número de casos del 7.5%, con respecto a la semana 48.

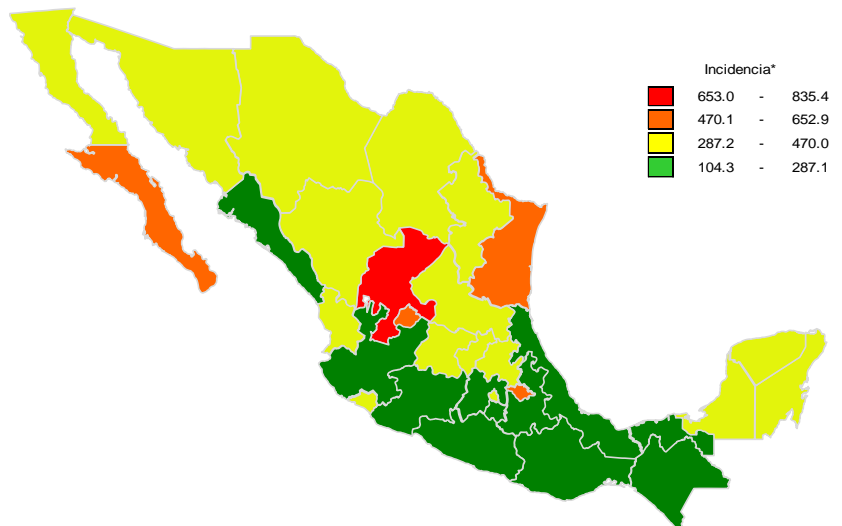
Gáfica 1:

En el canal endémico nacional de la semana epidemiológica 51, se observa que los casos de IRA se encuentran en la zona de Seguridad.

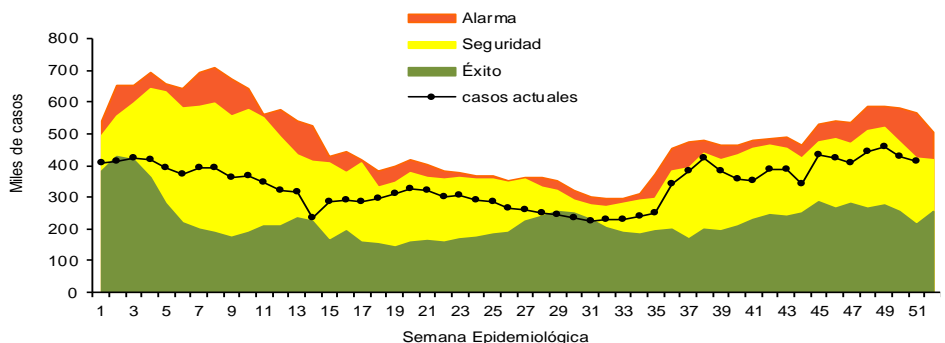
Tabla 1. Comparativo de incidencia* de infección Respiratoria Aguda (IRA) desde la semana , 47 hasta la semana 51 de 2023 por entidad federativa, México.

Entidad	Semana Epidemiológica					Entidad	Semana Epidemiológica				
	47	48	49	50	51		47	48	49	50	51
Aguascalientes	428.8	494.5	456.8	475.9	507.1	Morelos	280.1	310.4	331.2	299.8	269.2
Baja California	275.2	324.9	343.0	342.1	348.0	Nayarit	397.4	429.5	486.0	440.8	418.4
Baja California Sur	451.2	512.6	543.3	494.6	499.9	Nuevo León	429.9	451.4	451.6	428.8	411.8
Campeche	337.0	376.7	382.8	365.1	331.8	Oaxaca	322.1	323.1	316.8	285.5	241.3
Coahuila	349.6	413.4	481.9	443.3	396.1	Puebla	283.9	292.2	292.3	280.0	260.0
Colima	369.8	427.8	444.1	381.8	302.8	Querétaro	401.3	450.6	441.6	433.1	454.1
Chiapas	196.9	197.6	192.4	153.9	133.9	Quintana Roo	300.3	324.7	347.9	284.8	341.8
Chihuahua	321.7	408.3	494.0	546.2	444.2	San Luis Potosí	330.1	391.6	386.2	365.7	337.3
Ciudad de México	368.0	383.2	407.2	393.0	425.0	Sinaloa	389.1	382.2	380.6	335.6	280.0
Durango	342.3	360.9	425.5	405.8	363.7	Sonora	328.0	355.1	387.9	413.5	423.1
Guanajuato	279.3	305.5	309.6	323.0	303.5	Tabasco	281.1	305.5	310.9	256.5	246.5
Guerrero	247.1	250.4	254.7	167.0	104.3	Tamaulipas	497.2	551.4	570.2	534.8	526.9
Hidalgo	386.5	395.8	436.6	387.5	335.2	Tlaxcala	653.9	627.3	628.1	551.2	617.1
Jalisco	244.0	278.4	254.4	248.5	251.5	Veracruz	214.3	236.9	230.8	226.1	236.2
México	256.7	280.5	308.0	257.0	242.6	Yucatán	288.3	325.2	295.8	303.3	302.4
Michoacán	265.2	300.4	302.7	254.9	228.7	Zacatecas	797.4	801.3	825.5	727.0	835.4
						Nacional	315.0	341.5	353.7	328.5	315.8

Figura 1. Incidencia* de IRA durante la semana, 51 de 2023 por entidad federativa, México.



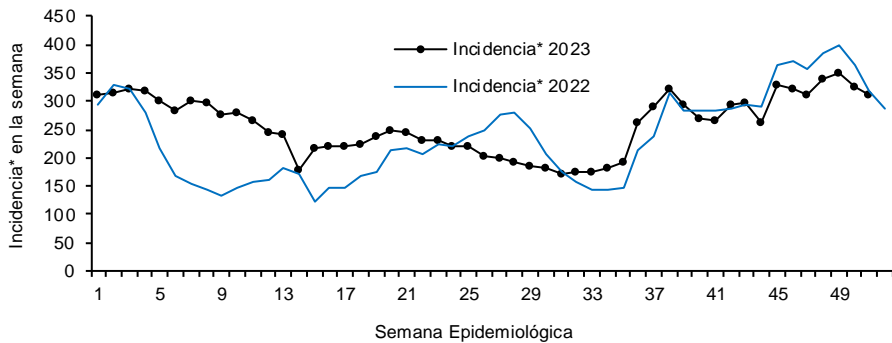
Gráfica 1. Casos notificados de IRA, México 2018 - 2023.



*Incidencia semanal por 100,000 habitantes.

Gráfica 2:

Con respecto al mismo período del año anterior se presenta un decremento del 1% en el número de casos.



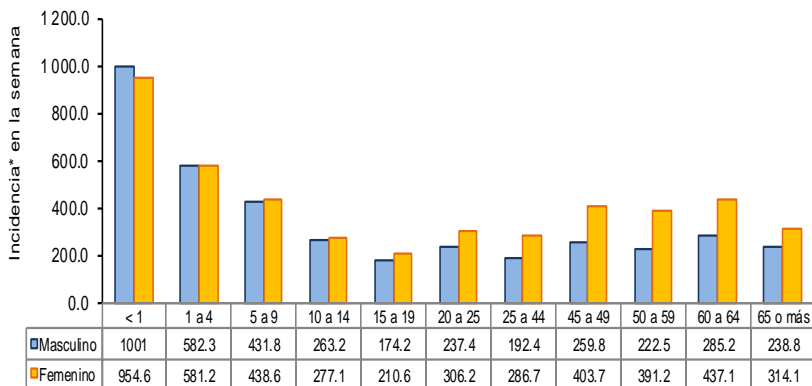
Gráfica 3:

La tasa de *incidencia nacional acumulada hasta la semana epidemiológica 51 en menores de un año es de 89,667 casos y en el grupo de de 1 a 4 años es de 59,583

La razón de tasas de incidencia hombre-mujer es de 1.2.

El 56% de los casos se presentaron en el sexo femenino.

Gráfica 3. Incidencia de IRA durante la semana epidemiológica 51, México 2023.



Noticias relevantes

<https://www.elsoldesanluis.com.mx/local/vienen-3-picos-de-enfermedades-respiratorias-para-slp-a-inicios-de-2024-11217010.html>

Vienen 3 picos de enfermedades respiratorias para SLP a inicios de 2024

En los primeros tres meses de este 2024, San Luis Potosí, presentará tres picos agudos de enfermedades respiratorias, este fenómeno se atribuye al acomodo de diferentes patógenos respiratorios tras un 2020, 2021 y 2022 predominantemente marcados por la presencia del Covid-19.

Lo anterior lo señaló Andreu Comas García, profesor del Departamento de Microbiología de la Facultad de Medicina de la Universidad Autónoma de San Luis Potosí (UASLP), quien prevé que a finales de 2023 y principios de 2024, se experimentará un invierno similar al anterior, dando lugar a una concentración de casos de influenza y virus sincicial respiratorio en periodos cortos pero con un alto número de casos, con una marcada disminución de Covid-19.

Una característica particular de la situación es la circulación atípica de la influenza. Tras la ausencia de casos en 2020, la enfermedad comenzó a presentarse en noviembre de 2021, marcando el segundo invierno con la mayor cantidad de casos.

Se espera que con condiciones climáticas extremadamente bajas, la influenza alcance su punto álgido en un periodo que normalmente oscila entre cuatro y nueve semanas.

Destaca que a pesar de que el cien por ciento de los mexicanos ha tenido Covid-19, y el 70 por ciento de los mayores de 11 años ha recibido al menos una dosis de la vacuna, se anticipa un periodo de Covid-19, aunque de menor duración que las otras enfermedades.

Elementos de comunicación a la comunidad

- Por incidencia*, la entidad mas afectada durante la semana epidemiológica 51 fue: Zacatecas (835.4).
- Precedida por las entidades de: Tlaxcala (617.1), Tamaulipas (526.9), Aguascalientes (507.1) y Baja California Sur (499.9) .
- En esta semana se presenta un decremento en el número de casos del 7.5%, con respecto a la semana 48.
- Las entidades federativas que presentaron el menor decremento de casos de IRA en la semana epidemiológica 51, con respecto a la anterior fueron: Campeche (63%), Durango (52.7%), Nuevo León (41.6%), Baja California Sur (31.6%), Querétaro (31.5%), Nayarit (27.4%), San Luis Potosí (21%) y Yucatán (20.9%) .
- En el canal endémico nacional de la semana epidemiológica 51, se observa que los casos de IRA se encuentran en la zona de Seguridad.

Fuente: SINAVE / DGE / SALUD.