INFORMACIÓN ECONÓMICA Y ESTATAL

Baja California

Contenido

Geografía y Población	2
Actividad Económica	5
Sector Externo	10
Ciencia y Tecnología	13
Directorio	15
Informes de Labores	17

SE
SECRETARÍA DE ECONOMÍA

INFORMACIÓN
ECONÓMICA Y ESTATAL

Geografía y Población

SE
SECRETARÍA DE ECONOMÍA

Palacio de Gobierno
Fuente: http://www.skyscrapercity.com

El estado de Baja California cuenta con una superficie de 71,450 km^2. Se localiza en el extremo noroeste del país. El clima es muy seco, principalmente, con una temperatura media anual entre 18 y 19 grados centígrados, y una precipitación total anual de 200 mm[1].

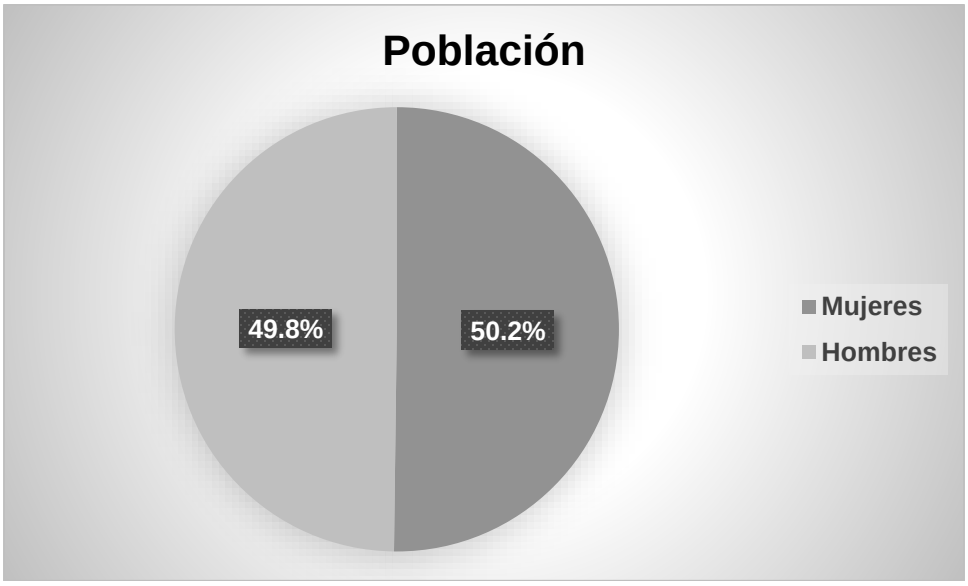

La población total es de 3,315,766 personas, de las cuales el 50.2% son mujeres y el 49.8% hombres, según la Encuesta Intercensal 2015 del Instituto Nacional de Estadística y Geografía (INEGI).

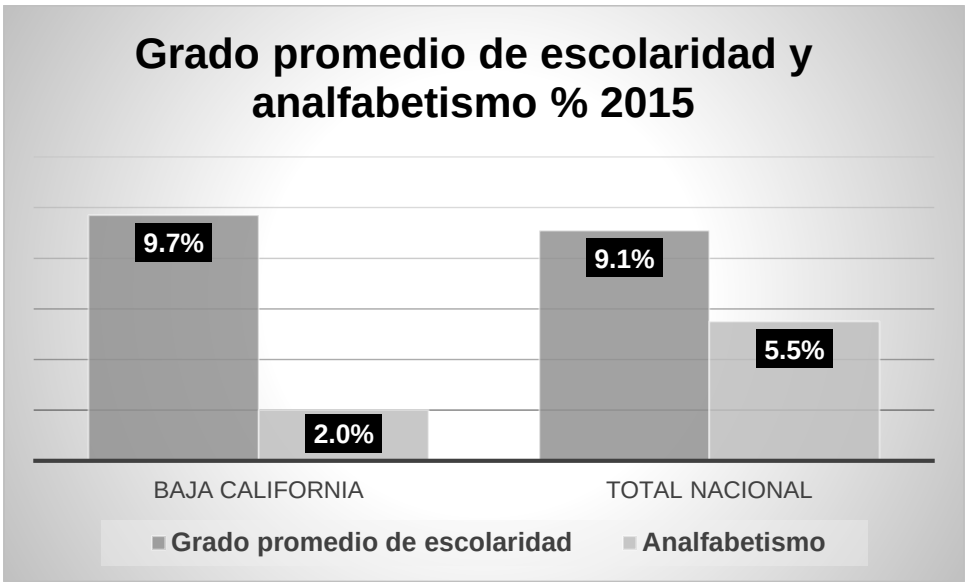

En lo que respecta al nivel educativo, en el periodo 2015 tuvo un grado promedio de escolaridad de 9.7 por encima del promedio nacional que es de 9.1, y un bajo índice de analfabetismo (2.0%) en comparación con el total nacional (5.5%)[2].

Referencias:
1 Instituto Nacional de Estadística y Geografía (INEGI) 2010.
2 Instituto Nacional de Estadística y Geografía (INEGI), Encuesta Intercensal 2015.

Regresar

INFORMACIÓN
ECONÓMICA Y ESTATAL

Actividad Económica

SE
SECRETARÍA DE ECONOMÍA

Sector Productivo, Baja California
Fuente: Delegación Federal de Baja California

El Producto Interno Bruto (PIB) de Baja California en 2014 representó el 2.8% con respecto al total nacional y en comparación con el año anterior tuvo un decremento del -0.13%[1].

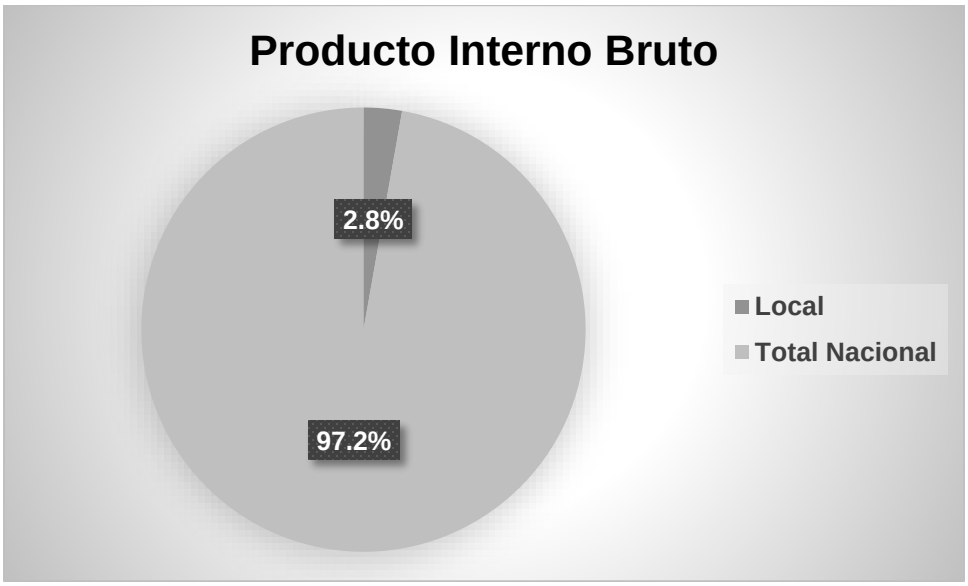

El indicador trimestral de la actividad económica estatal (ITAEE), ofrece un panorama de la situación y evolución económica del estado en el corto plazo. Para el segundo trimestre de 2015, Baja California registró un incremento en su índice de actividad económica de 6.2% con respecto al mismo periodo del año anterior[1].

Indicador Trimestral de la Actividad Económica Estatal		
Denominación	Variación % 2do Trimestre 2015 *p/	Posición a nivel nacional
Total Nacional	2.2	
Baja California	6.2	4
Actividades primarias	-0.2	21
Actividades secundarias	11.0	4
Actividades terciarias	4.0	13

*Variación porcentual real respecto al mismo periodo del año anterior.

Por grupo de actividad económica**, las actividades primarias registraron una disminución de -0.2%. Mientras que las secundarias y terciarias tuvieron un crecimiento anual de 11.0 y 4.0% respectivamente; siendo las actividades secundarias las que contribuyeron en mayor medida al comportamiento económico de la entidad.

Según cifras del INEGI, al mes de febrero de 2016, Mexicali y Tijuana registraron una tasa de inflación anual de 3.83% y 5.39%, respectivamente. Mientras que la inflación a nivel nacional fue de 2.87%.

De acuerdo al Directorio Estadístico Nacional de Unidades Económicas[2], esta entidad federativa cuenta con 116,860 Unidades Económicas, lo que representa el 2.3% del total en nuestro país.

Al cuarto trimestre de 2015, la Población Económicamente Activa (PEA)*** ascendió a 1,597,427 personas, lo que representó el 61.4% de la población en edad de trabajar. Del total de la PEA, el 96.3% está ocupada y el 3.7% desocupada[3].

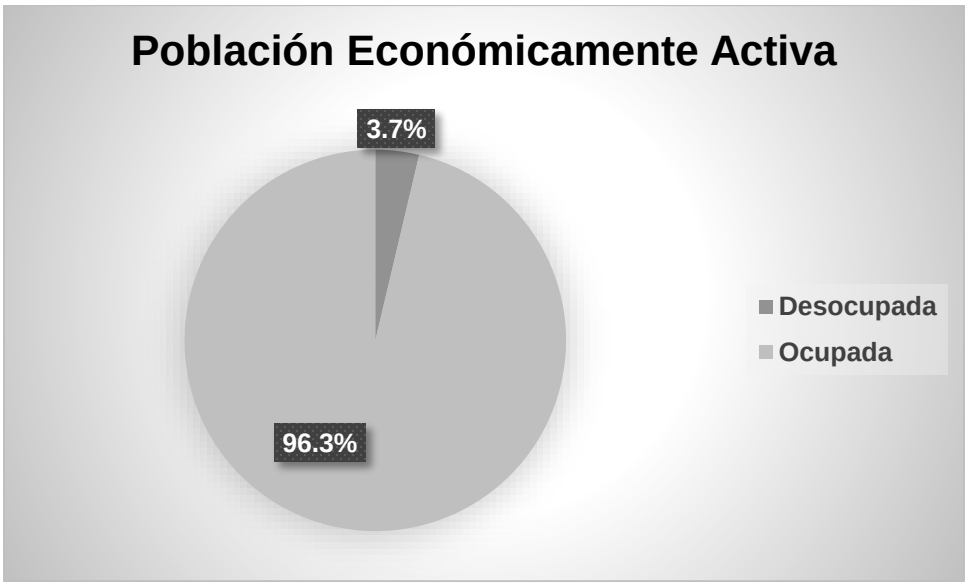

Entre las principales actividades se encuentran: comercio (16.2%); servicios inmobiliarios y de alquiler de bienes muebles e intangibles (14.2%); construcción (11.0%); fabricación de maquinaria y equipo (8.0%); generación, transmisión y distribución de energía eléctrica, suministro de agua y de gas por ductos al consumidor final (4.7%); y, transportes, correos y almacenamiento (4.7%). Juntas representan el 58.8% del PIB estatal[1].

Los sectores estratégicos en el estado son: aeroespacial, electrónicos, electrodomésticos productos médicos, biotecnología, tecnologías de la información, servicios médicos, transporte y vitivinícola[4].

En el rubro de infraestructura productiva, el estado cuenta con los siguientes parques industriales y/o tecnológicos[4]:

- Misión de Rosarito
- Rosarito

De acuerdo con el Anuario estadístico y geográfico por entidad federativa 2013, el estado de Baja California contaba en 2012 con una longitud carretera de 11,749 km y 223.2 km de vías férreas. La entidad cuenta con un total de ocho puertos, cinco de ellos cuya actividad preponderante es la comercial, dos pesqueros y un petrolero. De los cuales, seis se clasifican como de altura, es decir, atienden embarcaciones, personas y bienes de navegación entre puertos o puntos nacionales e internacionales. Adicionalmente, la entidad cuenta con cuatro aeropuertos y 71 aeródromos[1].

Según el informe Doing Business 2014[5], publicado por el Banco Mundial (BM) y la Corporación Financiera Internacional (CFI), que clasifica a las economías por su facilidad para hacer negocios, la ciudad de Tijuana, Baja California, ocupa el 30º lugar en México, a diferencia del informe anterior donde ocupó el 29º.

Asimismo, al desagregar este indicador, se observa que Baja California ocupa el 30º lugar para apertura de un negocio, el 30º respecto al manejo de permisos de construcción, el 18º en registro de propiedades, y el 26º en cumplimiento de contratos.

Referencias:
1 Instituto Nacional de Estadística y Geografía (INEGI), diciembre 2015.
2 Directorio Estadístico Nacional de Unidades Económicas (DENUE), Instituto Nacional de Estadística y Geografía (INEGI). (DENUE interactivo abril 2016).
3 Resultados de la Encuesta Nacional de Ocupación y Empleo (ENOE). Cifras durante el cuarto trimestre 2015 [12 de febrero, 2016]. Instituto Nacional de Estadística y Geografía (INEGI).
4 Delegación Federal en Baja California 2014.
5 <http://espanol.doingbusiness.org/data/exploreeconomies/mexico>

p/ Cifras preliminares.
*** Las actividades primarias están relacionadas con la agricultura, ganadería, aprovechamiento forestal, pesca y caza. Las actividades secundarias corresponden a los sectores dedicados a la industria de la minería, manufacturas, construcción y electricidad. Finalmente, las actividades terciarias conciernen al comercio, transportes, correos y almacenamiento, entre otras.*
**** Personas de 14 años y más que durante el periodo de referencia realizaron o tuvieron una actividad económica (población ocupada) o buscaron activamente realizar una en algún momento del mes anterior al día de la entrevista (población desocupada).*

Regresar

INFORMACIÓN
ECONÓMICA Y ESTATAL

Sector Externo

SE
SECRETARÍA DE ECONOMÍA

Según cifras del Instituto Nacional de Estadística y Geografía (INEGI) y la Secretaría de Economía (SE)[1], durante 2013 Baja California ocupó el 3° lugar por el valor de sus exportaciones, que alcanzaron un monto de 32,229.6 mdd*, lo que representó el 9.8% a nivel nacional. La actividad principal fue la industria manufacturera con un valor en sus exportaciones de 32,201.9 mdd. El subsector con mayor participación fue la fabricación de equipo de computación, comunicación, medición y de otros equipos, componentes y accesorios electrónicos que representó el 51.0%. La entidad también se destacó por las exportaciones de productos agrícolas y productos marinos[2].

De enero-diciembre de 2015, la entidad atrajo una Inversión Extranjera Directa (IED) de 920.5 mdd, lo que representó el 3.2% del total nacional[3].

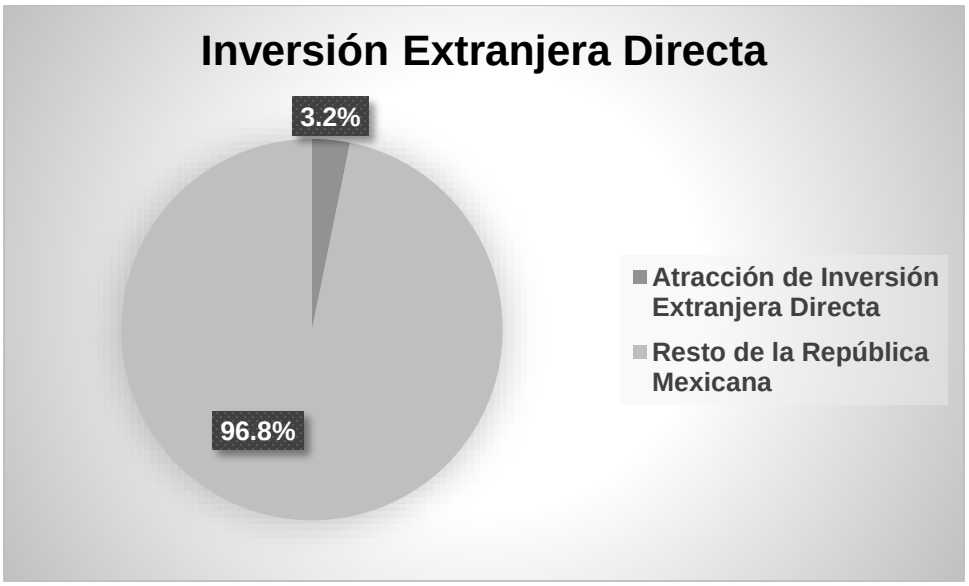

Con respecto a las remesas, Baja California alcanzó un total de 680.9 mdd durante el periodo enero-diciembre de 2015, lo que significó un crecimiento de 9.8% respecto al mismo periodo del año anterior. Ocupó el 13º lugar en el país, ya que concentró el 2.7% del total nacional[4].

Referencias:

1 Instituto Nacional de Estadística y Geografía, Secretaría de Economía. Estadísticas de Exportaciones por Entidad Federativa (Resultados 2007-2013). <http://www.gob.mx/cms/uploads/attachment/file/56567/tabulados_exportaciones_entidad_federativa20072012.pdf>

2 Delegación Federal en Baja California 2013.

3 Secretaría de Economía. Cifras notificadas y actualizadas al 31 de diciembre de 2015. http://www.gob.mx/se/acciones-y-programas/competitividad-y-normatividad-inversion-extranjera-directa

4 Banco de México (BANXICO), enero – diciembre 2015.

** Se consideran únicamente las actividades económicas relacionadas con la extracción de petróleo, minería no petrolera e industrias manufactureras.*

Regresar

INFORMACIÓN
ECONÓMICA Y ESTATAL

Ciencia y Tecnología

SE
SECRETARÍA DE ECONOMÍA

De acuerdo al Ranking Nacional de Ciencia, Tecnología e Innovación 2013*, publicado por el Foro Consultivo Científico y Tecnológico (FCCyT), la entidad se ubica en la 8ª posición de las 32 entidades. Entre los principales indicadores que reporta dicho ranking, la entidad ocupa los siguientes lugares[1]:

3º en Infraestructura académica y de investigación
11º en Inversión en ciencia, tecnología e innovación
17º en Productividad científica e innovadora
6º en Tecnologías de la Información y Comunicaciones

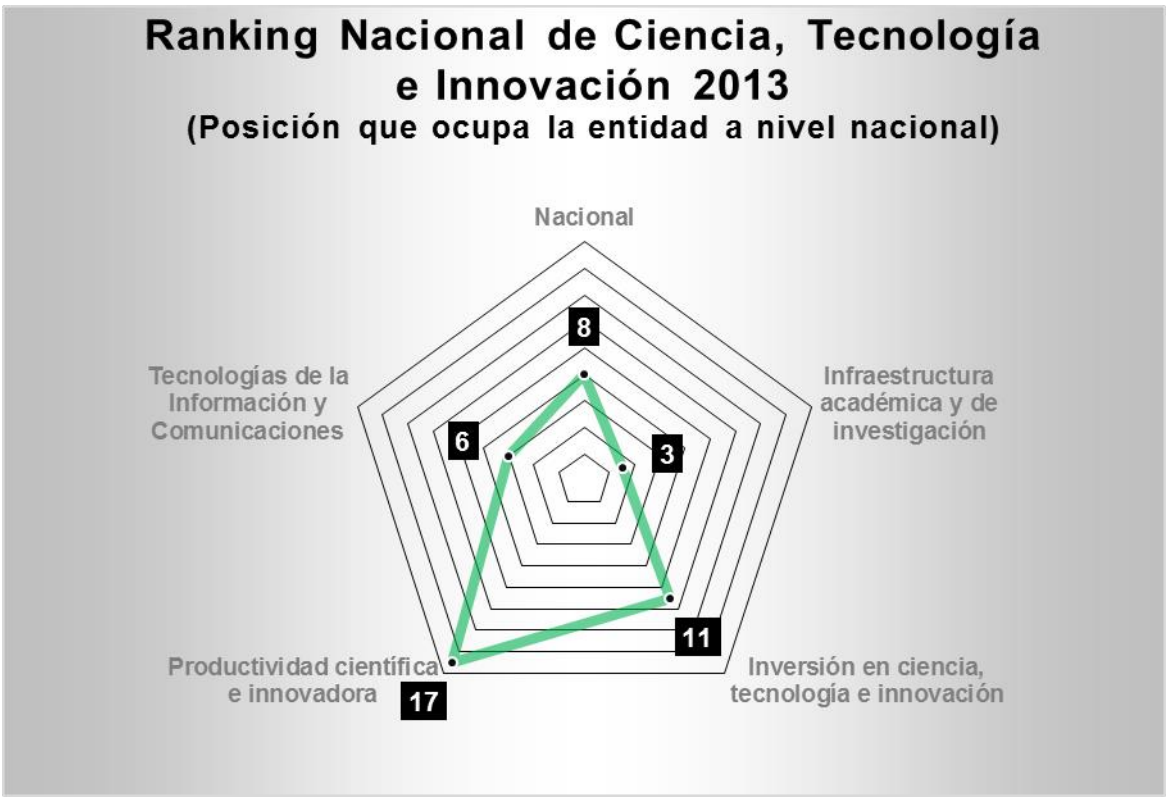

Referencias:
1 Foro Consultivo Científico y Tecnológico (FCCyT). <http://www.foroconsultivo.org.mx/home/index.php/libros-publicados/estadisticas-en-cti/1991-ranking-nacional-de-ciencia-tecnologia-e-innovacion-2013>
** El objetivo general es brindar a las comunidades de Ciencia, Tecnología e Innovación, así como a los tomadores de decisiones tanto en el ámbito federal como estatal, una perspectiva de análisis desde diez dimensiones. Asimismo, que las comunidades se apropien de esta herramienta y la consideren en el análisis y en las propuestas para responder a los retos y oportunidades relacionadas con la redefinición de políticas públicas diferenciadas e inclusivas en el ámbito estatal y regional.*

Regresar

INFORMACIÓN
ECONÓMICA Y ESTATAL

Directorio

SE
SECRETARÍA DE ECONOMÍA

Delegación en Mexicali

Delegado: Lic. Rufo Ibarra Batista
Dirección: Calzada Independencia No. 1199 Esquina Blvd. Anáhuac Col. Centro Cívico, C.P. 21000
Teléfonos: Lada (01) (686) 555 45-14 al 17. Ext. 82607
Correo electrónico: rufo.ibarra@economia.gob.mx

Subdelegación en Tijuana

Subdelegado: Lic. Carlos Murguía Mejía
Dirección: Calle Galeana (7ma.), No. 8133, C.P. 22000, Zona Centro, Tijuana, Baja California.
Teléfonos: Lada (01) (664) 634 6477, 634 0202 y 634 6810. Ext. 84504
Correo electrónico: carlos.murguia@economia.gob.mx

Regresar

INFORMACIÓN
ECONÓMICA Y ESTATAL

Informes de Labores

- ✓ Informe 2015
- ✓ Informe 2014

Regresar

SE
SECRETARÍA DE ECONOMÍA