



REPORTE SEMANAL DE PRECIOS DE AZÚCAR,

No. 13, ciclo azucarero 2023/2024

al 29/dic/2023

PRECIOS RECIENTES

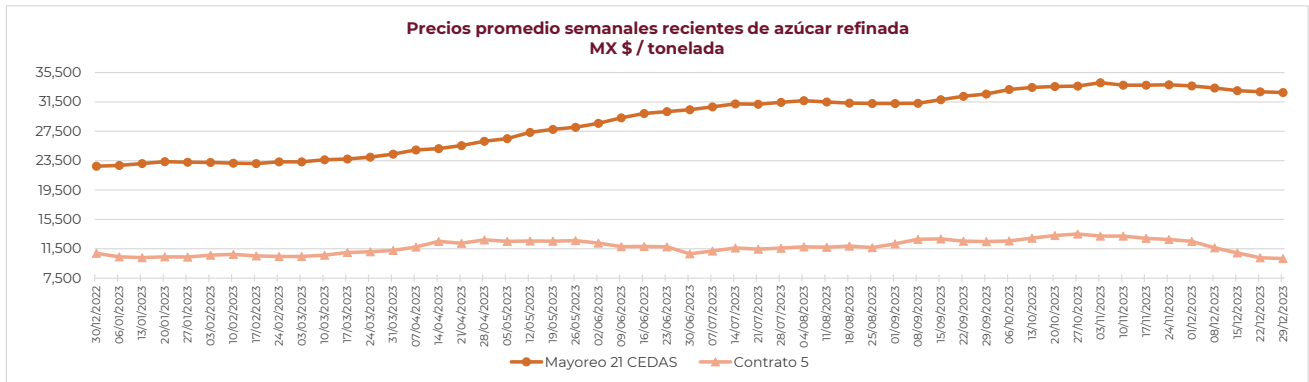
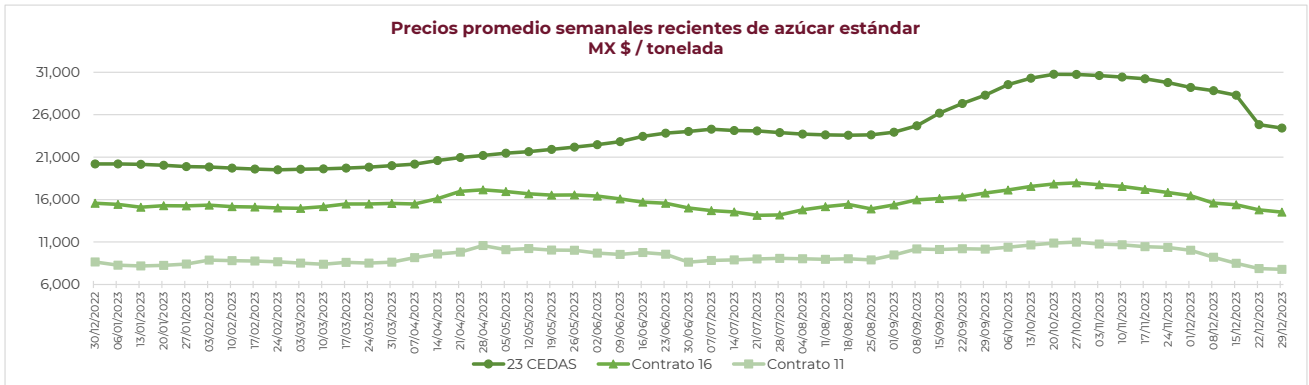
CONCEPTO	25/12/2023	26/12/2023	27/12/2023	28/12/2023	29/12/2023	Promedio Semanal	Promedio Mensual	Promedio del ciclo
Tipo de cambio fix (MX Pesos / US Dólar)	---	16.973	16.922	16.894	16.919	16.927	17.186	17.572
MX \$ / TONELADA								
AZÚCAR ESTÁNDAR								
Mayoreo 23 CEDAS*	---	24,481.78	24,480.12	24,377.16	24,332.88	24,417.99	26,829.66	29,113.89
Contrato 16	---	14,593.16	14,549.57	14,491.54	14,513.42	14,536.92	15,147.82	16,690.21
Contrato 11	---	7,681.99	7,685.16	8,104.24	7,676.33	7,786.93	8,417.07	9,911.39
Consumidor **	---	---	---	---	---	49,197.33	45,899.37	41,657.87
AZÚCAR REFINADA								
Mayoreo 21 CEDAS*	---	32,586.11	32,765.11	32,859.56	32,898.44	32,777.31	33,074.81	33,477.46
Contrato 5	---	10,017.29	10,061.82	10,514.51	10,087.11	10,170.18	10,839.69	12,340.33
Consumidor **	---	---	---	---	---	37,216.33	37,823.25	37,681.41

Notas:

Valor MÁXIMO observado en los últimos 15 años que se tienen registros.

* En el periodo del 25 al 29 de diciembre de 2023 en promedio se contó con dato de 20 CEDAS para el azúcar estándar y 18 CEDAS para la refinada. Fuente: SNIIM

** Precios promedio al consumidor en la Ciudad de México, Guadalajara, Jal., y Monterrey, N.L. Fuente: PROFECO





REPORTE SEMANAL DE PRECIOS DE AZÚCAR,

No. 13, ciclo azucarero 2023/2024

al 29/dic/2023

CICLO 2023/2024 VS 2022/2023

CONCEPTO	Promedio semanal (Sem. 13 de cada ciclo)			Promedio mensual de cada ciclo			Promedio de cada ciclo		
	25 al 29 dic 2023 (a)	26 al 30 dic 2022 (b)	Variación %	1 al 29 dic 2023 (a)	1 al 30 dic 2022 (b)	Variación %	1 oct al 29 dic 2023 (a)	1 oct al 30 dic 2022 (b)	Variación %
	MX Pesos / tonelada		(a) / (b)	MX Pesos / tonelada		(a) / (b)	MX Pesos / tonelada		(a) / (b)
Tipo de cambio fix (MX \$ / US \$)	16.93	19.42	-12.83	17.19	19.59	-12.28	17.57	19.68	-10.70
AZÚCAR ESTÁNDAR									
Mayoreo 23 CEDAS*	24,417.99	20,200.63	20.88	26,829.66	20,157.32	33.10	29,113.89	19,990.15	45.64
Contrato 16	14,536.92	15,574.03	-6.66	15,147.82	15,776.71	-3.99	16,690.21	15,475.16	7.85
Contrato 11	7,786.93	8,650.27	-9.98	8,417.07	8,666.21	-2.87	9,911.39	8,348.04	18.73
Consumidor **	49,197.33	27,521.00	78.76	45,899.37	27,318.56	68.02	41,657.87	27,188.77	53.22
AZÚCAR REFINADA									
Mayoreo 21 CEDAS*	32,777.31	22,747.62	44.09	33,074.81	22,659.00	45.97	33,477.46	22,327.30	49.94
Contrato 5	10,170.18	10,895.71	-6.66	10,839.69	10,802.71	0.34	12,340.33	10,708.30	15.24
Consumidor **	37,216.33	31,511.67	18.10	37,823.25	31,322.35	20.75	37,681.41	31,421.54	19.92

Notas:

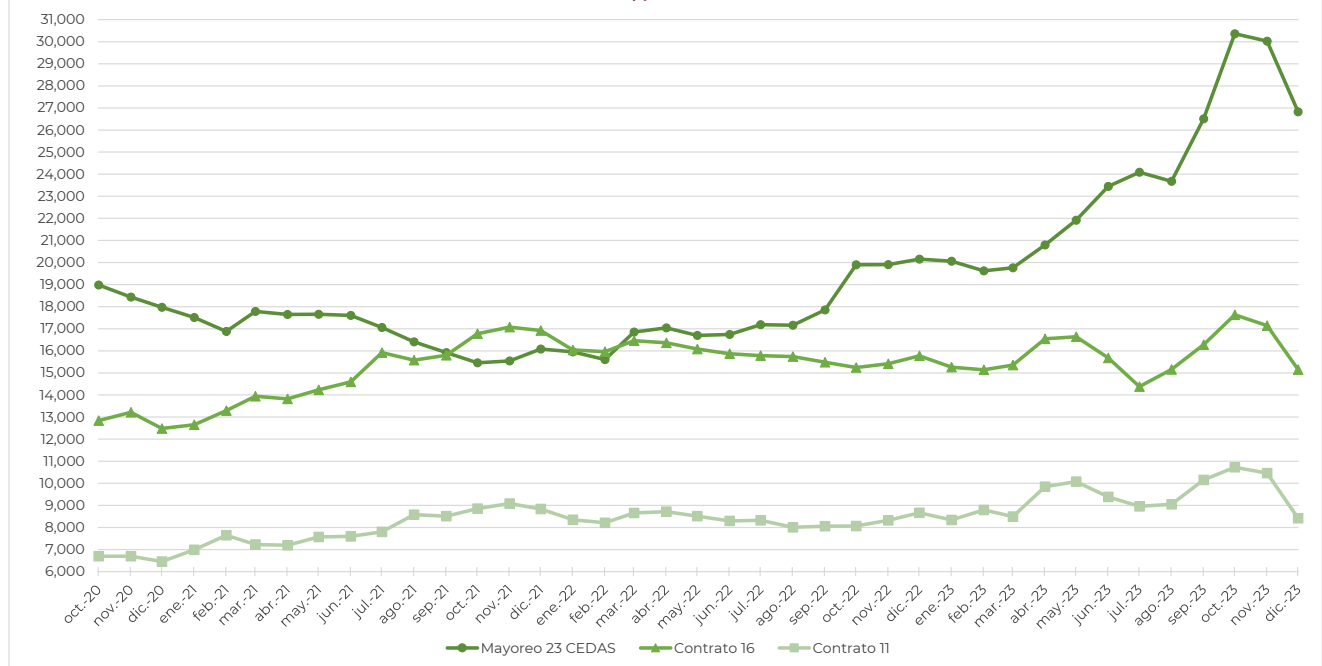
Valor MÁXIMO observado en los últimos 15 años que se tienen registros.

* Durante el ciclo azucarero 2022/2023 en promedio se contó con dato de 22 CEDAS para el azúcar estándar, mientras que, para el azúcar refinada con 17 CEDAS.

En el periodo del 25 al 29 de diciembre de 2023 en promedio se contó con dato de 20 CEDAS para el azúcar estándar y 18 CEDAS para la refinada. Fuente: SNIIM

** Precios promedio al consumidor en la Ciudad de México, Guadalajara, Jal., y Monterrey, N.L. Fuente: PROFECO

**Precios mensuales de azúcar estándar
MX \$ / tonelada**

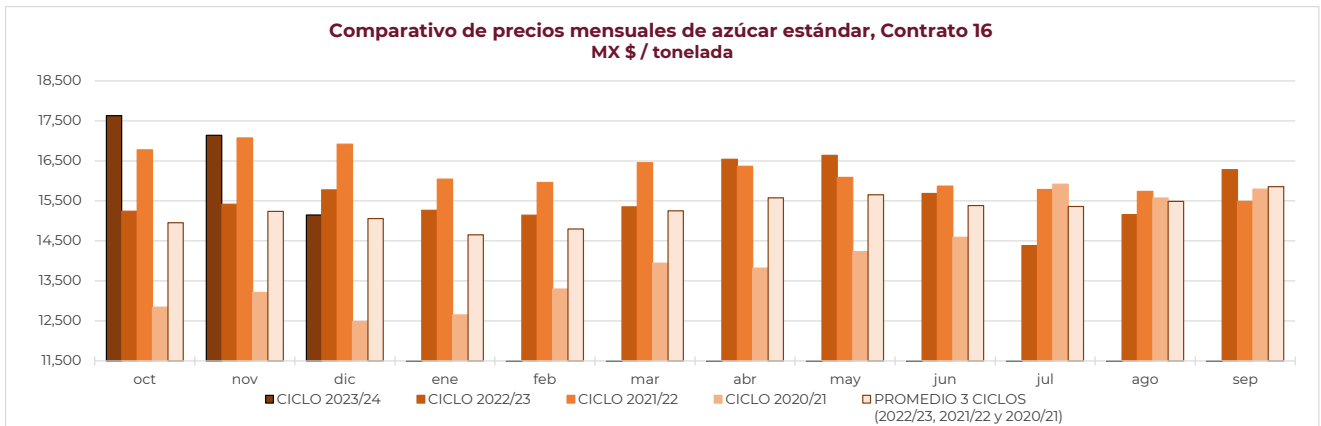
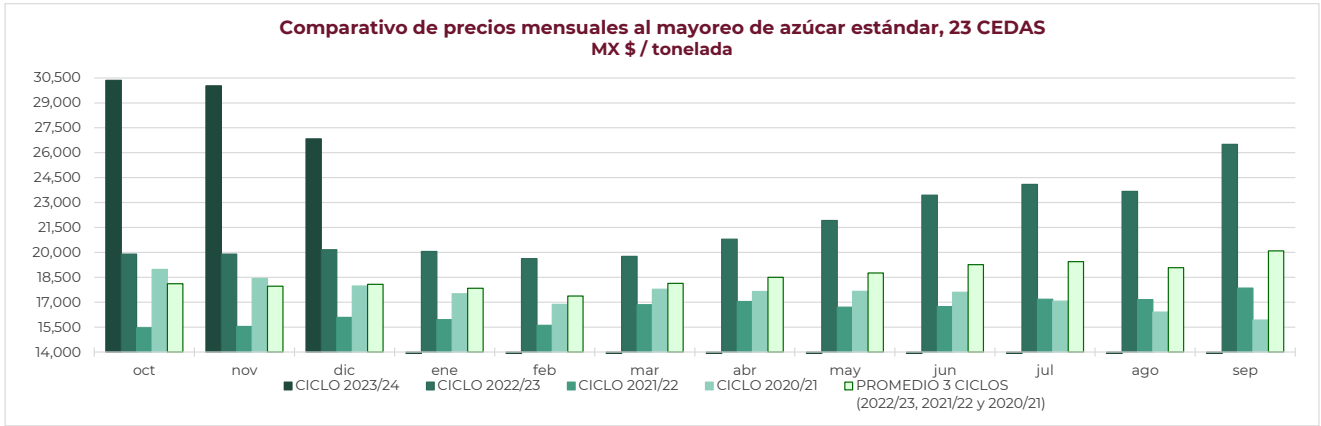




REPORTE SEMANAL DE PRECIOS DE AZÚCAR,

No. 13, ciclo azucarero 2023/2024

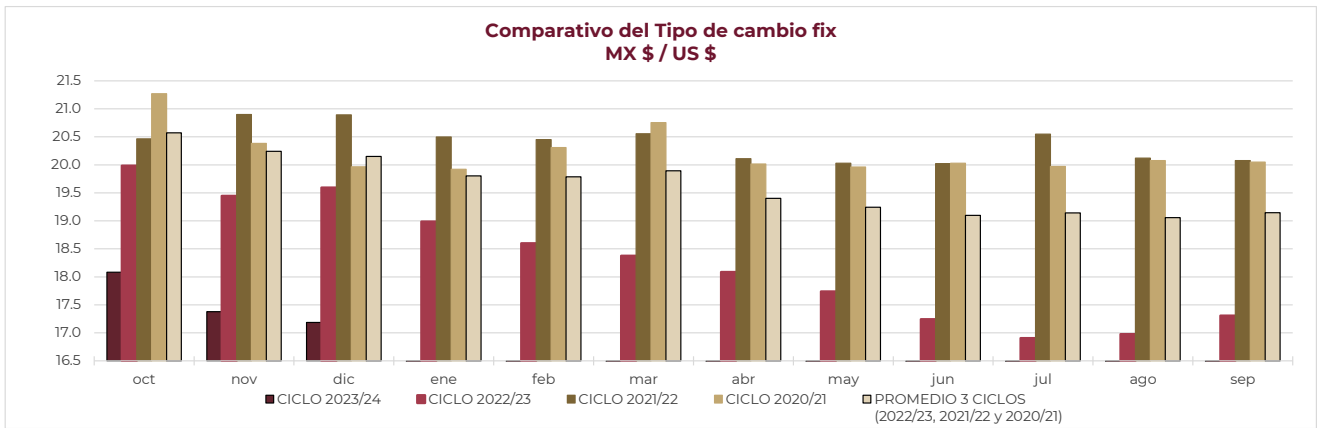
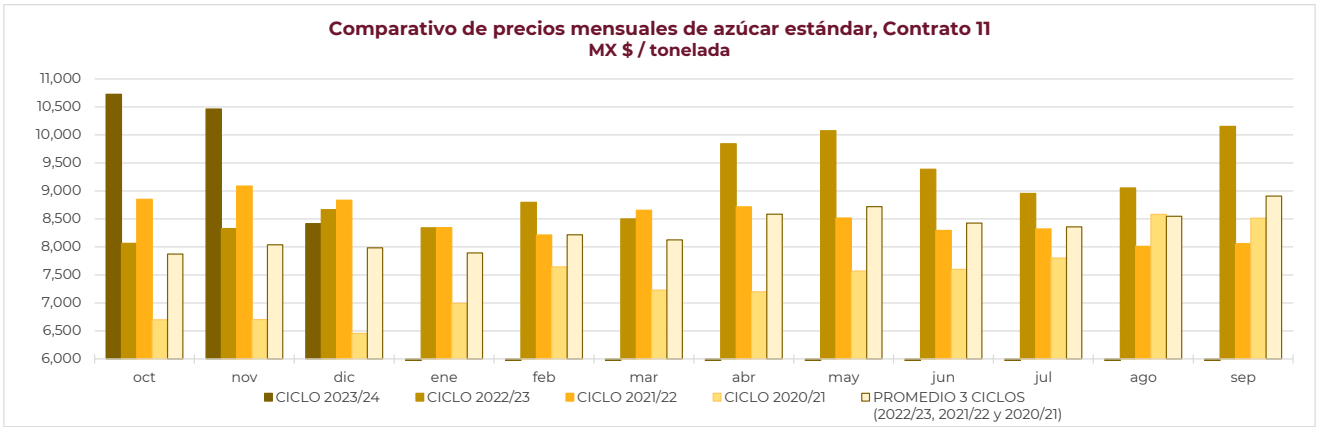
al 29/dic/2023



REPORTE SEMANAL DE PRECIOS DE AZÚCAR,

No. 13, ciclo azucarero 2023/2024

al 29/dic/2023





REPORTE SEMANAL DE PRECIOS DE AZÚCAR,

No. 13, ciclo azucarero 2023/2024

al 29/dic/2023

