

INFORMACIÓN RELEVANTE:

INFECCIONES RESPIRATORIAS AGUDAS.

Fuente: Dirección General de Epidemiología (DGE)

- Por incidencia*, la entidad mas afectada durante la semana epidemiológica 50 fue:

Zacatecas (718.2).

Precedida por las entidades de: Tlaxcala (550.7), Tamaulipas (533.4),

- Chihuahua (526.8), Baja California Sur (480.3), Aguascalientes (475.9), Coahuila (442.9) y Nayarit (440.8) .
- En esta semana se presenta un incremento en el número de casos del 3.3%, con respecto a la semana 47.
- Las entidades federativas que presentaron el menor decremento de casos de IRA en la semana epidemiológica 50, con respecto a la anterior fueron: Sinaloa (64.6%), Durango (63.7%), Sonora (41.5%), Aguascalientes (37.8%), Campeche (31%), Nuevo León (30.3%), Baja California Sur (26.4%) y Yucatán (21%) .
- En el canal endémico nacional de la semana epidemiológica 50, se observa que los casos de IRA se encuentran en la zona de Seguridad.

Información relevante

Tabla 1:

Las entidades federativas que presentaron el menor decremento de casos de IRA en la semana epidemiológica 50, con respecto a la anterior fueron:

Sinaloa	(64.6 %)
Durango	(63.7 %)
Sonora	(41.5 %)
Aguascalientes	(37.8 %)
Campeche	(31.0 %)
Nuevo León	(30.3 %)
Baja California Sur	(26.4 %)
Yucatán	(21.0 %)

Figura 1:

Por incidencia*, la entidad mas afectada durante la semana epidemiológica 50 fue:

Zacatecas (718.2)

Precedida por las entidades de: Tlaxcala (550.7), Tamaulipas (533.4), Chihuahua (526.8), Baja California Sur (480.3), Aguascalientes (475.9), Coahuila (442.9) y Nayarit (440.8) .

En la semana epidemiológica 50, a nivel nacional se notificaron 325 casos nuevos de IRA por cada 100,000 habitantes.

En esta semana se presenta un incremento en el número de casos del 3.3%, con respecto a la semana 47.

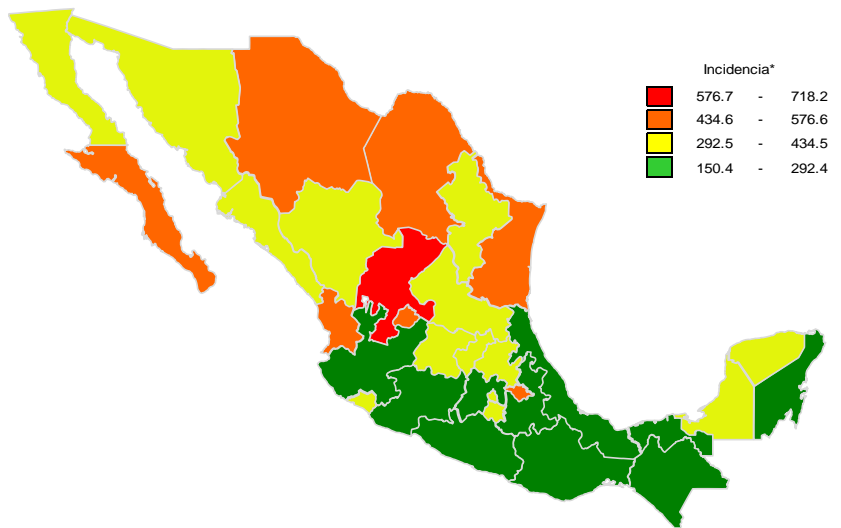
Gáfica 1:

En el canal endémico nacional de la semana epidemiológica 50, se observa que los casos de IRA se encuentran en la zona de Seguridad.

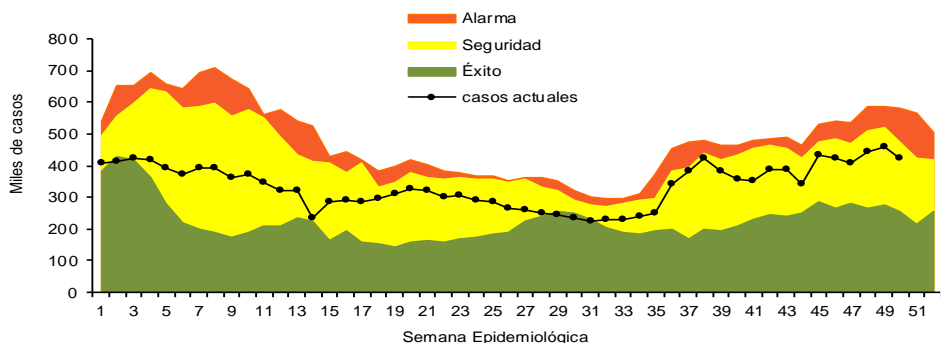
Tabla 1. Comparativo de incidencia* de infección Respiratoria Aguda (IRA) desde la semana , 46 hasta la semana 50 de 2023 por entidad federativa, México.

Entidad	Semana Epidemiológica					Entidad	Semana Epidemiológica				
	46	47	48	49	50		46	47	48	49	50
Aguascalientes	442.8	428.8	494.5	456.8	475.9	Morelos	309.2	280.1	310.4	331.2	299.8
Baja California	279.2	275.2	324.9	343.0	342.1	Nayarit	468.6	397.4	429.5	486.0	440.8
Baja California Sur	462.0	451.2	511.6	542.5	480.3	Nuevo León	440.7	429.9	450.7	451.6	428.0
Campeche	344.9	337.0	376.7	382.8	365.1	Oaxaca	339.2	322.1	323.1	315.8	280.1
Coahuila	327.6	349.6	413.4	481.9	442.9	Puebla	298.5	283.9	292.3	292.4	279.8
Colima	431.0	369.8	427.8	444.1	332.1	Querétaro	368.8	401.3	450.6	441.6	433.1
Chiapas	194.9	196.9	197.5	192.3	150.4	Quintana Roo	272.4	300.3	324.7	346.8	275.2
Chihuahua	343.1	321.7	408.2	493.2	526.8	San Luis Potosí	310.7	330.1	391.6	386.2	365.7
Distrito Federal	385.9	368.0	383.2	407.2	391.4	Sinaloa	415.2	389.1	382.2	380.6	335.1
Durango	341.4	341.6	360.4	402.1	389.9	Sonora	329.1	328.0	355.1	387.6	411.7
Guanajuato	269.4	279.3	305.5	309.6	323.0	Tabasco	326.8	282.4	307.7	313.7	256.6
Guerrero	253.9	247.1	250.4	254.7	153.8	Tamaulipas	495.4	498.5	551.9	570.8	533.4
Hidalgo	406.1	386.5	395.8	436.6	387.5	Tlaxcala	647.8	653.9	627.3	628.1	550.7
Jalisco	253.2	243.4	277.7	253.8	246.7	Veracruz	222.1	216.8	240.3	233.6	221.7
México	277.3	256.0	281.8	305.4	256.6	Yucatán	272.7	288.3	325.2	295.8	302.5
Michoacán	298.6	265.2	300.4	302.4	251.8	Zacatecas	789.0	797.4	801.3	825.5	718.2
						Nacional	325.0	315.1	341.9	353.1	325.4

Figura 1. Incidencia* de IRA durante la semana, 50 de 2023 por entidad federativa, México.



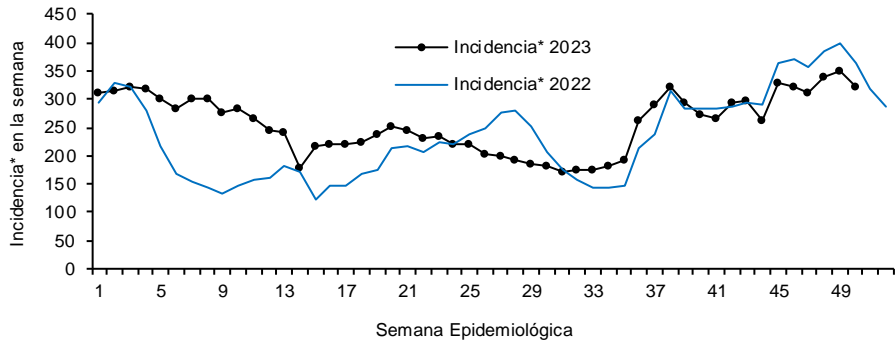
Gráfica 1. Casos notificados de IRA, México 2018 - 2023.



*Incidencia semanal por 100.000 habitantes.

Gráfica 2:

Con respecto al mismo período del año anterior se presenta un decremento del 10.6% en el número de casos.



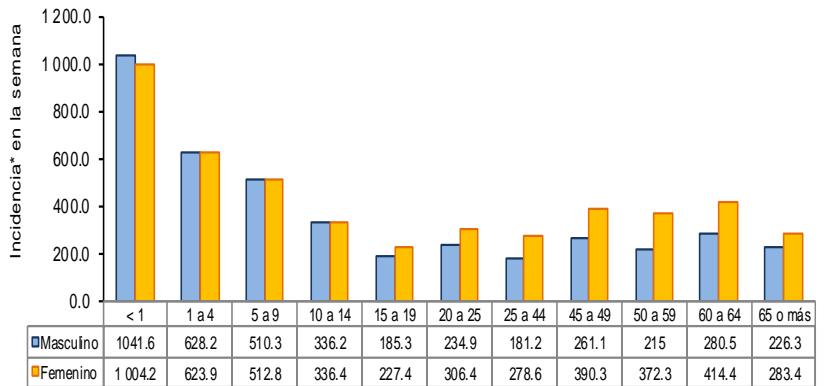
Gráfica 3:

La tasa de *incidencia nacional acumulada hasta la semana epidemiológica 50 en menores de un año es de 87,797 casos y en el grupo de de 1 a 4 años es de 58,488

La razón de tasas de incidencia hombre-mujer es de 1.2.

El 56% de los casos se presentaron en el sexo femenino.

Gráfica 3. Incidencia de IRA durante la semana epidemiológica 50, México 2023.



Noticias relevantes

<https://www.bcsnoticias.mx/en-las-ultimas-3-semanas-se-duplicaron-las-consultas-por-infecciones-respiratorias-en-bcs/>

En las últimas 3 semanas, se duplicaron las consultas por infecciones respiratorias en BCS

La Paz, Baja California Sur (BCS). En las consultas de Medicina Familiar, el promedio de atención por infecciones respiratorias agudas, desde abril hasta agosto, fue de 650 casos semanales; y, durante estas últimas 3 semanas, la consulta se elevó a 1,500 atenciones a la semana, es decir, un incremento mayor al doble, en Baja California Sur.

Así lo informó el médico epidemiólogo del Instituto Mexicano del Seguro Social (IMSS) en la entidad, Gustavo Granados de la Rosa, quien explicó que, cuidar la salud, especialmente durante la temporada invernal, es de suma importancia para evitar estas infecciones respiratorias agudas.

De igual manera, aseguró que estos son padecimientos infecciosos de vías respiratorias altas y agudas, con evolución a 15 días y, de no tratarse adecuadamente, las complicaciones suelen ser causa de hospitalización, como las neumonías.

El funcionario destacó que, los mayores riesgos los presentan los niños menores de 5 años y los adultos mayores de 60 años, así como las embarazadas y personas con enfermedades que condicionan inmunodeficiencia como la diabetes mellitus, cáncer, insuficiencia renal, personas que viven con VIH, artritis y obesidad mórbida.

Asimismo, explicó que, las enfermedades respiratorias agudas pueden ser bacterianas o virales, las más frecuentes, como la influenza —que fácilmente puede complicarse y producir enfermedad grave respiratoria—, o neumonía.

Elementos de comunicación a la comunidad

- Por incidencia*, la entidad mas afectada durante la semana epidemiológica 50 fue: Zacatecas (718.2).
- Precedida por las entidades de: Tlaxcala (550.7), Tamaulipas (533.4), Chihuahua (526.8), Baja California Sur (480.3), Aguascalientes (475.9), Coahuila (442.9) y Nayarit (440.8).
- En esta semana se presenta un incremento en el número de casos del 3.3%, con respecto a la semana 47.
- Las entidades federativas que presentaron el menor decremento de casos de IRA en la semana epidemiológica 50, con respecto a la anterior fueron: Sinaloa (64.6%), Durango (63.7%), Sonora (41.5%), Aguascalientes (37.8%), Campeche (31%), Nuevo León (30.3%), Baja California Sur (26.4%) y Yucatán (21%).
- En el canal endémico nacional de la semana epidemiológica 50, se observa que los casos de IRA se encuentran en la zona de Seguridad.

*Incidencia semanal por 100,000 habitantes.