

## INFORMACIÓN RELEVANTE:

### INFECCIONES RESPIRATORIAS AGUDAS.

Fuente: Dirección General de Epidemiología (DGE)

- Por incidencia\*, la entidad mas afectada durante la semana epidemiológica 49 fue:

Zacatecas (825.5).

- Precedida por las entidades de: Tlaxcala (628.1), Tamaulipas (569.1) y Baja California Sur (542.5) .
- En esta semana se presenta un incremento en el número de casos del 7.8%, con respecto a la semana 46.
- Las entidades federativas que presentaron el menor decremento de casos de IRA en la semana epidemiológica 49, con respecto a la anterior fueron: Sinaloa (86.4%), Ciudad de México (70.2%), Hidalgo (50.1%), Chihuahua (40.5%), Veracruz (37.7%), Campeche (37.4%), Querétaro (34.4%) y Chiapas (33.6%) .
- En el canal endémico nacional de la semana epidemiológica 49, se observa que los casos de IRA se encuentran en la zona de Seguridad.

### Información relevante

Tabla 1:

Las entidades federativas que presentaron el menor decremento de casos de IRA en la semana epidemiológica 49, con respecto a la anterior fueron:

Sinaloa	( 86.4 %)
Ciudad de México	( 70.2 %)
Hidalgo	( 50.1 %)
Chihuahua	( 40.5 %)
Veracruz	( 37.7 %)
Campeche	( 37.4 %)
Querétaro	( 34.4 %)
Chiapas	( 33.6 %)

Figura 1:

Por incidencia\*, la entidad mas afectada durante la semana epidemiológica 49 fue:

Zacatecas ( 825.5 )

Precedida por las entidades de: Tlaxcala (628.1), Tamaulipas (569.1) y Baja California Sur (542.5) .

En la semana epidemiológica 49, a nivel nacional se notificaron 350 casos nuevos de IRA por cada 100,000 habitantes.

En esta semana se presenta un incremento en el número de casos del 7.8%, con respecto a la semana 46.

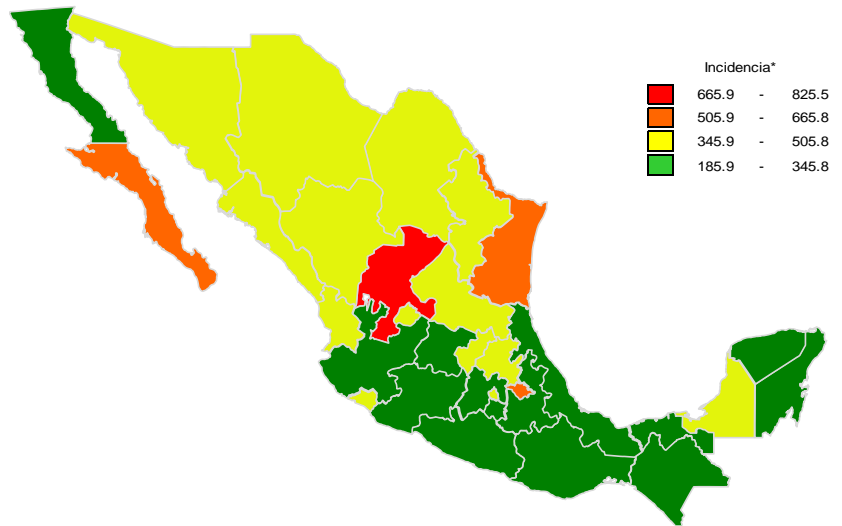
Gáfica 1:

En el canal endémico nacional de la semana epidemiológica 49, se observa que los casos de IRA se encuentran en la zona de Seguridad.

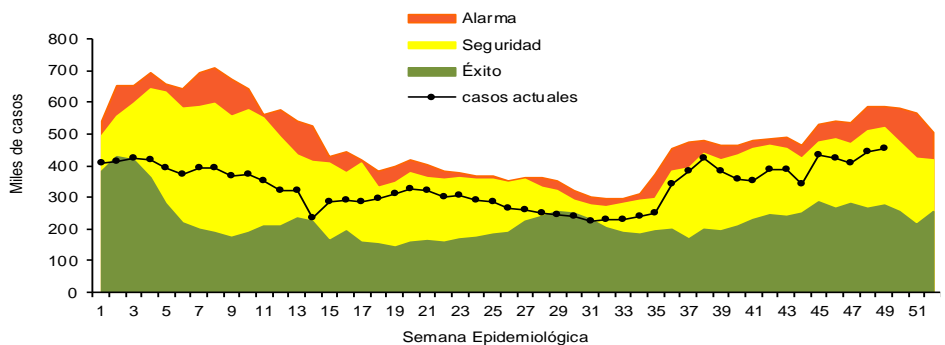
Tabla 1. Comparativo de incidencia\* de infección Respiratoria Aguda (IRA) desde la semana , 45 hasta la semana 49 de 2023 por entidad federativa, México.

Entidad	Semana Epidemiológica					Entidad	Semana Epidemiológica				
	45	46	47	48	49		45	46	47	48	49
Aguascalientes	470.6	442.8	428.8	494.5	450.2	Morelos	337.2	309.2	280.1	310.4	331.2
Baja California	271.5	279.2	275.2	324.9	339.5	Nayarit	537.9	468.6	397.4	429.5	486.0
Baja California Sur	392.4	462.0	451.2	511.6	542.5	Nuevo León	406.8	440.7	429.9	450.3	449.8
Campeche	333.7	344.9	337.0	376.7	382.8	Oaxaca	334.0	337.9	319.5	319.8	297.3
Coahuila	325.3	327.7	349.8	413.6	481.8	Puebla	312.1	301.7	286.2	295.9	295.9
Colima	459.3	431.0	369.8	427.8	430.6	Querétaro	390.2	368.8	401.3	450.6	441.6
Chiapas	200.3	190.0	192.4	195.5	185.9	Quintana Roo	314.0	272.4	300.3	324.7	337.3
Chihuahua	318.1	343.1	321.3	407.4	485.3	San Luis Potosí	324.8	310.7	330.1	391.6	382.3
Distrito Federal	397.0	385.9	368.0	383.2	405.3	Sinaloa	370.1	415.2	389.1	382.2	379.5
Durango	395.2	341.4	330.9	360.4	400.0	Sonora	304.2	329.1	328.0	354.7	386.9
Guanajuato	283.5	269.4	279.3	305.5	309.6	Tabasco	340.2	330.7	286.0	313.3	316.8
Guerrero	254.2	253.7	247.1	250.2	252.7	Tamaulipas	494.8	494.4	498.5	550.1	569.1
Hidalgo	453.3	406.1	386.5	395.8	436.6	Tlaxcala	664.4	647.8	653.9	627.3	628.1
Jalisco	272.4	253.2	243.4	277.7	253.8	Veracruz	244.2	222.8	217.1	240.7	234.1
México	288.7	276.8	255.7	278.9	301.3	Yucatán	305.3	272.7	288.3	325.2	295.5
Michoacán	301.8	298.6	265.2	300.4	289.5	Zacatecas	852.2	789.0	797.4	801.3	825.5
						Nacional	333.6	325.0	314.8	341.5	350.4

Figura 1. Incidencia\* de IRA durante la semana, 49 de 2023 por entidad federativa, México.



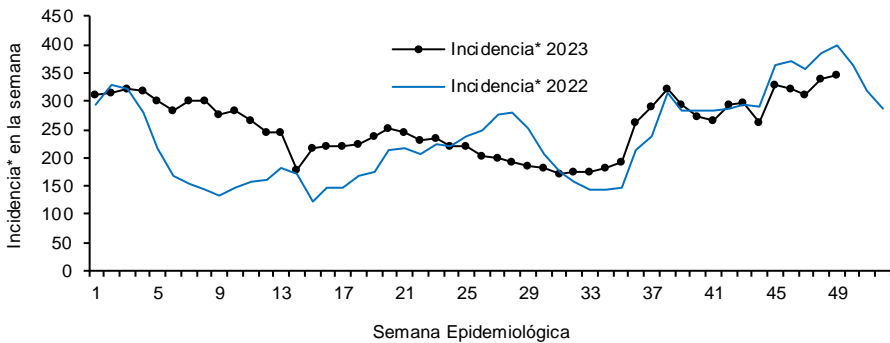
Gráfica 1. Casos notificados de IRA, México 2018 - 2023.



\*Incidencia semanal por 100.000 habitantes.

Gráfica 2:

Con respecto al mismo período del año anterior se presenta un decremento del 12.2% en el número de casos.



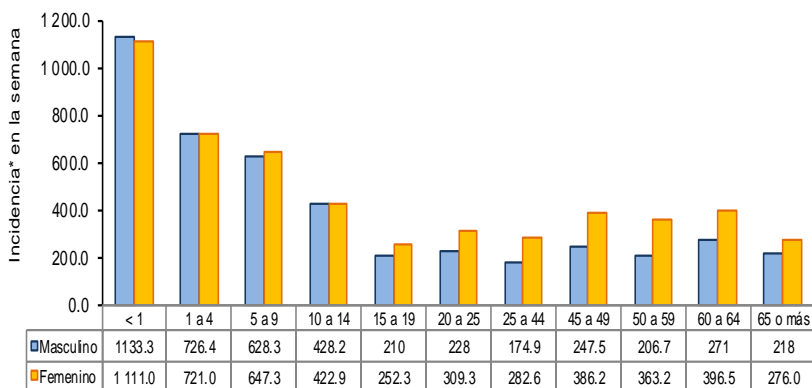
Gráfica 3:

La tasa de \*incidencia nacional acumulada hasta la semana epidemiológica 49 en menores de un año es de 85,790 casos y en el grupo de de 1 a 4 años es de 57,273

La razón de tasas de incidencia hombre-mujer es de 1.2.

El 56% de los casos se presentaron en el sexo femenino.

Gráfica 3. Incidencia de IRA durante la semana epidemiológica 49, México 2023.



**Noticias relevantes**

<https://sipse.com/novedades-yucatan/enfermedades-respiratorias-agudas-yucatan-aumento-460427.html>

**Al alza enfermedades respiratorias agudas en Yucatán**

Experimenta un aumento del 20.8% respecto a las reportadas en 2022.

Al corte del 9 de diciembre, los casos de Infecciones Respiratorias Agudas (IRA's) en Yucatán suman 339 mil 985 (156 mil 73 hombres y 183 mil 912 mujeres), lo que representa un incremento de 20.8%, en comparación con el mismo corte de 2022, que reportó 281 mil 452, de acuerdo con cifras de la Secretaría de Salud.

En la semana epidemiológica más reciente reportada (No. 49) que comprendió del 3 al 9 de diciembre, se confirmaron 7 mil 506 nuevos casos de IRA's.

La cifra de 2023 (hasta el 9 de diciembre) superó al acumulado de 2022, que fue de 302 mil 204 casos; de 2021, con 198 mil 270, y 2020, que reportó a cierre, 247 mil 474. En 2019, se tuvo un acumulado final de 528 mil 504 enfermos, que es hasta ahora la cifra más alta de los últimos cinco años.

Ante el incremento en esta temporada de los padecimientos respiratorios, el coordinador de Atención Médica en Primer Nivel del Instituto Mexicano del Seguro Social (IMSS) en Yucatán, Dr. Julio Francisco Hernández Carrillo, recomendó estar al pendiente de los cambios de temperatura (originados por los frentes fríos) e incrementar el consumo de frutas y verduras, para mejorar las defensas del cuerpo y fortalecer el sistema inmunitario, ya que esto ayuda a combatir Infecciones Respiratorias Agudas (IRA) y otras enfermedades.

**Elementos de comunicación a la comunidad**

- Por incidencia\*, la entidad mas afectada durante la semana epidemiológica 49 fue: Zacatecas (825.5).
- Precedida por las entidades de: Tlaxcala (628.1), Tamaulipas (569.1) y Baja California Sur (542.5) .
- En esta semana se presenta un incremento en el número de casos del 7.8%, con respecto a la semana 46.
- Las entidades federativas que presentaron el menor decremento de casos de IRA en la semana epidemiológica 49, con respecto a la anterior fueron: Sinaloa (86.4%), Ciudad de México (70.2%), Hidalgo (50.1%), Chihuahua (40.5%), Veracruz (37.7%), Campeche (37.4%), Querétaro (34.4%) y Chiapas (33.6%) .
- En el canal endémico nacional de la semana epidemiológica 49, se observa que los casos de IRA se encuentran en la zona de Seguridad.

\*Incidencia semanal por 100,000 habitantes.