

Avances del Grupo de Trabajo de Indicadores para el Monitoreo y Seguimiento de la Estrategia Nacional para la Prevención del Embarazo en Adolescentes (GTIMS-ENAPEA)

Trigésima Segunda Reunión Ordinaria de la Asamblea del Grupo interinstitucional para la Prevención del Embarazo en Adolescentes (GIPEA)

Ciudad de México, 21 de noviembre de 2023

Segunda reunión con el Pleno del GTIMS



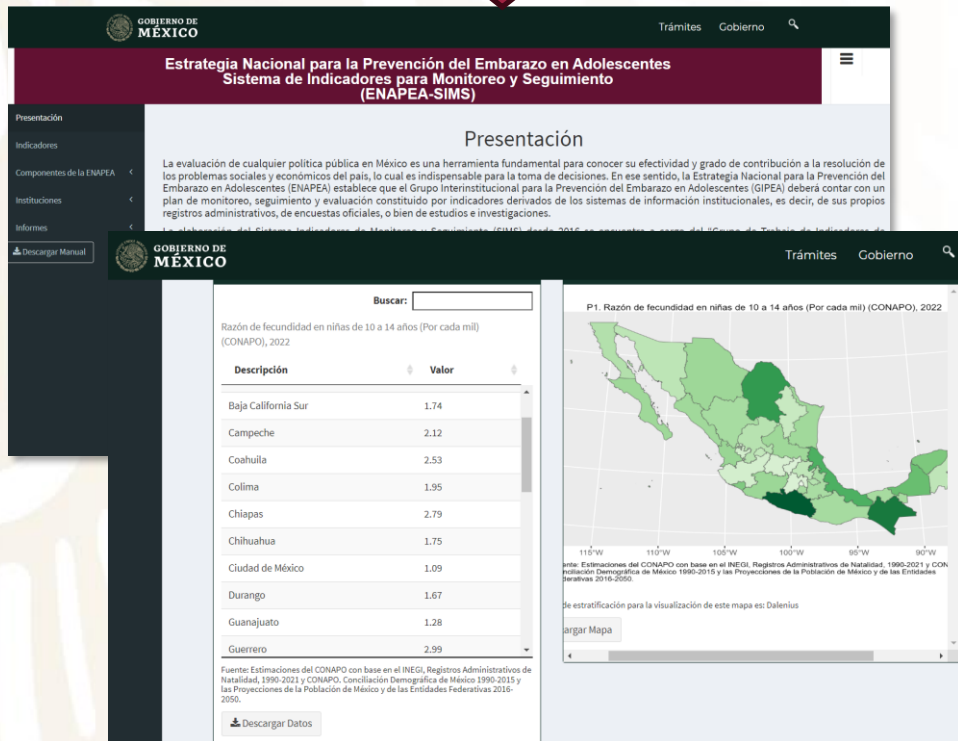
Se llevó a cabo el 7 de septiembre de 2023

Presentar el Sistema de Indicadores para Monitoreo y Seguimiento (SIMS-ENAPEA) actualizado

49 (100%) Indicadores actualizados a 2022/2023

Fichas de metadatos actualizadas

Se adecuó el Manual del SIMS, disponible dentro de este Sistema



Manual para el uso del Sistema de Indicadores para Monitoreo y Seguimiento de la Estrategia Nacional para la Prevención del Embarazo en Adolescentes



Grupo de Trabajo de Indicadores para el Monitoreo y Seguimiento de la Estrategia Nacional para la Prevención del Embarazo en Adolescentes (GTIMS - ENAPEA)

Agosto 2023

Infografía sobre el informe de resultados de los 49 indicadores a 2023



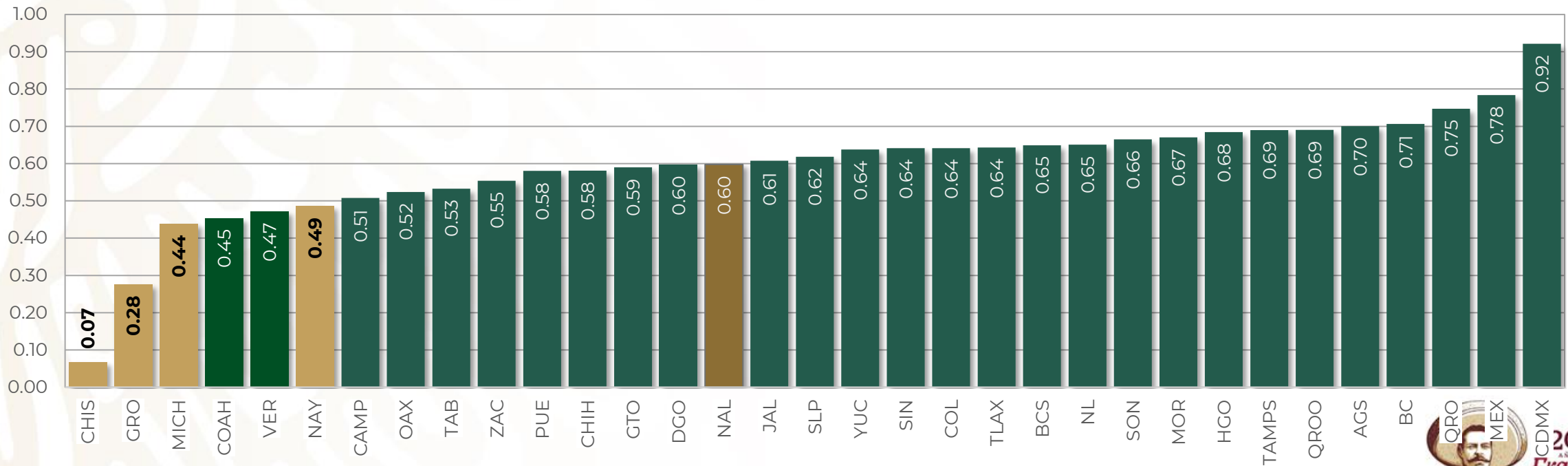
- 🏠 **Objetivo:** presentar un informe gráfico de los indicadores contenidos en el SIMS
- 🏠 Los 49 indicadores se encuentran organizados por componente
- 🏠 Se identifica a la institución que reporta cada uno de ellos
- 🏠 Se incluye información relevante, como el nivel de desagregación
- 🏠 Se describe la evolución que ha tenido el indicador: 2015 - medición más reciente disponible
- 🏠 Se incluyen recomendaciones de política pública para consideración de las personas tomadoras de decisiones



Participación en reuniones con la Mesa de Coordinación y Territorialización y Comité Ejecutivo

- Se participó en la **reunión extraordinaria** de la **MCT** (8 de agosto de 2023) y del **Comité Ejecutivo** (8 de noviembre) para presentar el **índice de focalización de atención a GEPEA**.
- El **índice de focalización** es una unidad de medida que permita identificar a los GEPEA que requieren acompañamiento y/o asistencia técnica prioritaria por parte de la Mesa de Coordinación y Territorialización.

Índice de Focalización de atención a GEPEA, 2022



Nota: Los valores del índice van de 0 a 1, conforme se acerca a uno se considera que se encuentra en mejor condición.

Fuente: estimaciones del CONAPO con base en indicadores del Sistema de Indicadores y Monitoreo de la ENAPEA y del Subsistema de Información sobre Nacimientos (SINAC), 2018 a 2022 (consulta Agosto 2023).






Participación en el ENGEPEA 2023



GOBERNACIÓN
SECRETARÍA DE GOBERNACIÓN





CONAPO
CONSEJO NACIONAL DE POBLACIÓN


-  **Encuentro Nacional con Grupos Estatales para la Prevención del Embarazo en Adolescentes, 18 al 20 octubre**
-  La Coordinación del GTIMS-ENAPEA participó en la Sesión Herramientas e Instrumentos Rectores de los Grupos de Trabajo del GIPEA, con la **presentación del Sistema de Indicadores de Monitoreo y Seguimiento de la ENAPEA**
-  Se moderó y se elaboró la relatoría de la Mesa 5: ejercicios prácticos, mesa 5 que versó en la **propuesta de indicadores de proceso y resultado y su alineación con los de impacto.**

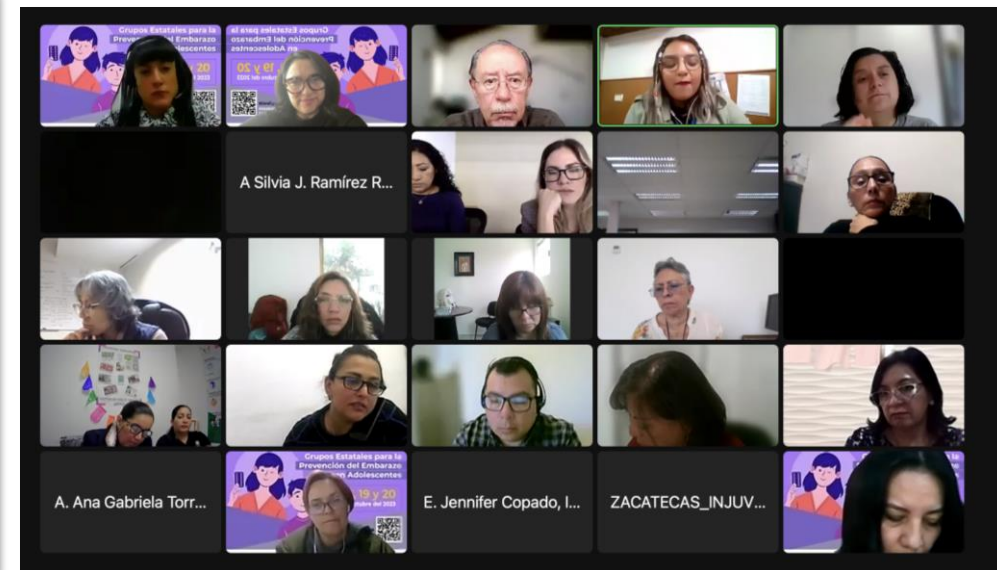
Sistema de Indicadores de Monitoreo y Seguimiento de la ENAPEA

El Sistema de Indicadores para Monitoreo y Seguimiento (SIMS) de la ENAPEA, es una **herramienta práctica** que permite:

- ✓ Consultar los indicadores de manera amigable.
- ✓ Seleccionar los **indicadores por componente o por institución** que los reporta.
- ✓ Visualizar **desagregaciones sociodemográficas**
- ✓ Consultar la metodología de estimación registrada **en las fichas de metadatos.**
- ✓ Cuenta con un **manual (instructivo)**, que facilita el manejo del sistema.





COMUNICADO DE PRENSA



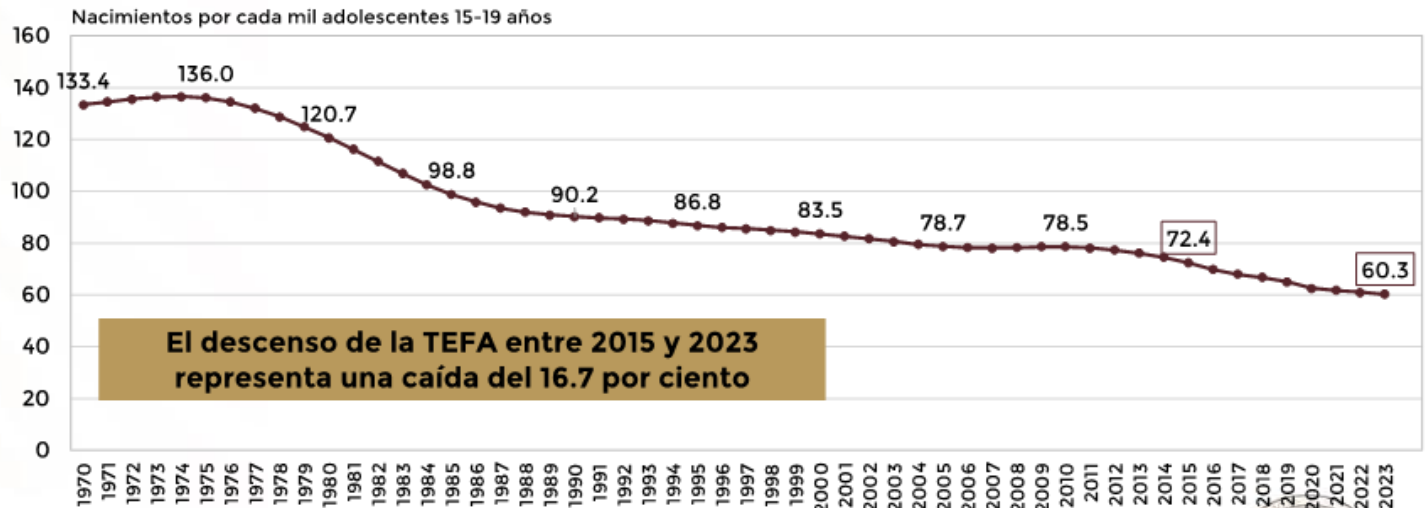
26 de septiembre de 2023

Comunicado

DESCIENDE MÁS DEL 16 POR CIENTO LA TASA DE FECUNDIDAD DE ADOLESCENTES

En el marco del 26 de septiembre, Día Mundial de Prevención del Embarazo en Adolescentes, se publicó el Comunicado de Prensa, en el cual se informa del descenso de la tasa específica de fecundidad en adolescentes (TEFA), la cual se redujo en 16.7 por ciento, al descender de 72.4 a 60.3 nacimientos (del 2015 al 2023) por cada mil adolescentes.

Tasa Específica de Fecundidad de Adolescentes (15-19 años), nacional, 1970-2023

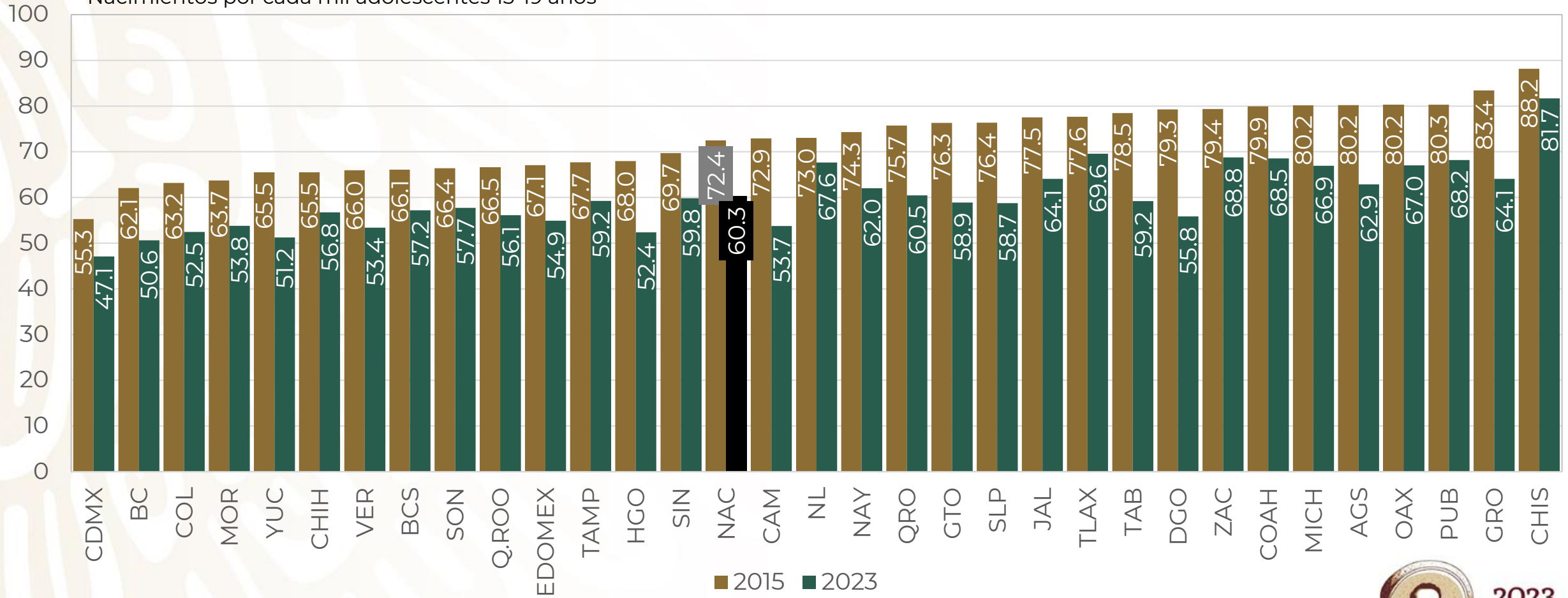


Fuente: CONAPO. Conciliación Demográfica de México 1950 a 2019 y Proyecciones de la Población de México y de las Entidades Federativas 2020-2070.



Tasa Especifica de Fecundidad de Adolescentes (15-19 años) por entidad federativa, 2015 y 2023

Nacimientos por cada mil adolescentes 15-19 años

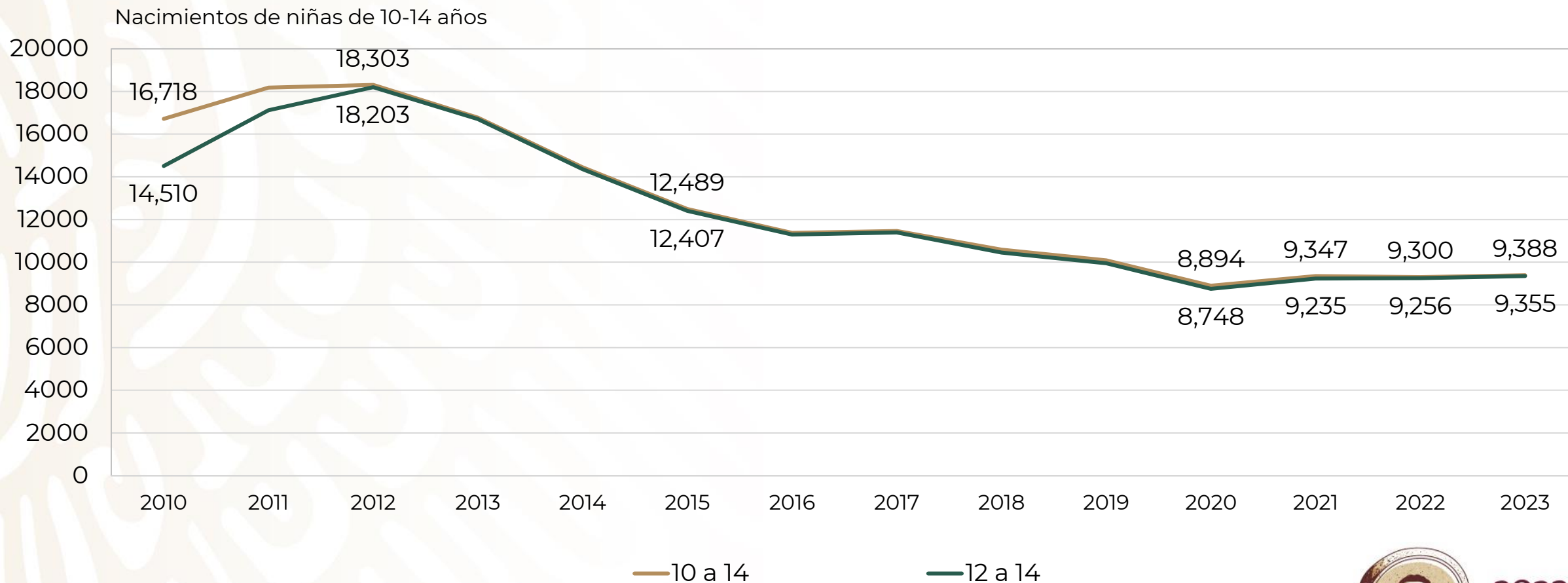


Fuente: CONAPO. Proyecciones de la Población de México y de las Entidades Federativas 2020-2070.






Nacimientos en niñas de 10 a 14 años, Nacional, 2010 a 2023



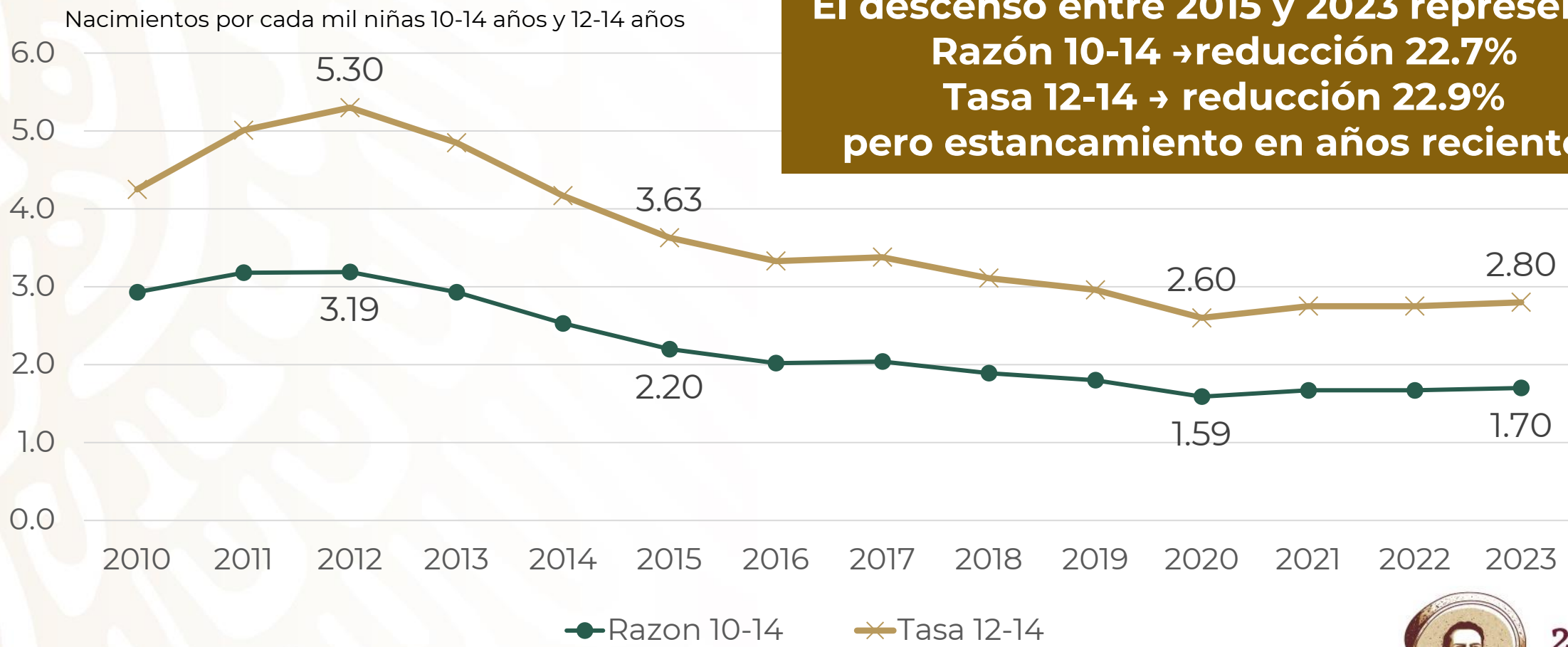
Fuente: Estimaciones de la SGCONAPO con base en INEGI. Registros Administrativos de Natalidad, 1990-2022; Secretaría de Salud. Subsistema de Información sobre Nacimientos, 2008-2022; INEGI. Encuesta Nacional de la Dinámica Demográfica (ENADID) 2014 y 2018, y CONAPO. Conciliación Demográfica de México 1990-2019 y las Proyecciones de la Población de México y de las Entidades Federativas 2020-2070.



2023
AÑO DE
Francisco VILLA
EL REVOLUCIONARIO DEL PUEBLO



Razón (10-14 años) y Tasa (12-14 años) de fecundidad, Nacional, 2010 a 2023



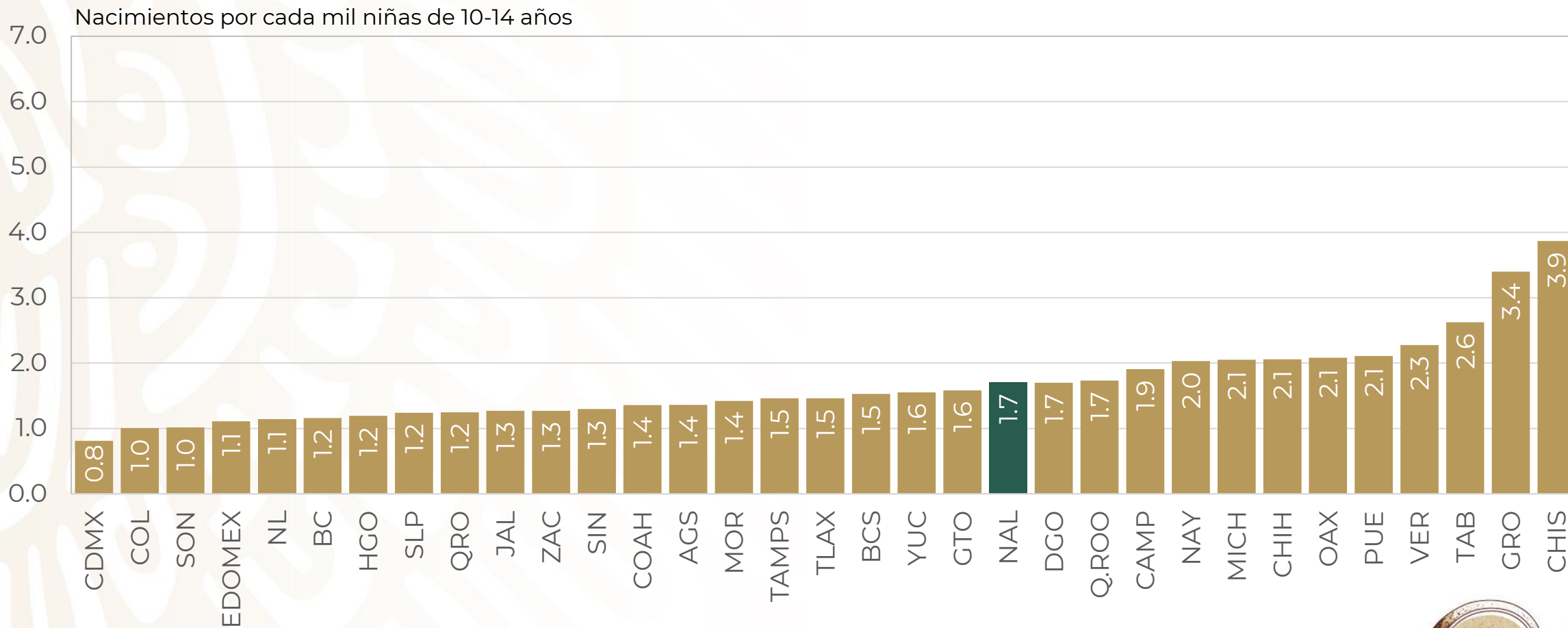
El descenso entre 2015 y 2023 representa:
Razón 10-14 → reducción 22.7%
Tasa 12-14 → reducción 22.9%
pero estancamiento en años recientes

Fuente: Estimaciones de la SGCONAPO con base en INEGI. Registros Administrativos de Natalidad, 1990-2022; Secretaría de Salud. Subsistema de Información sobre Nacimientos, 2008-2022; INEGI. Encuesta Nacional de la Dinámica Demográfica (ENADID) 2014 y 2018, y CONAPO. Conciliación Demográfica de México 1990-2019 y las Proyecciones de la Población de México y de las Entidades Federativas 2020-2070.





Razón de Fecundidad en niñas de 10 a 14 años por entidad federativa, 2023

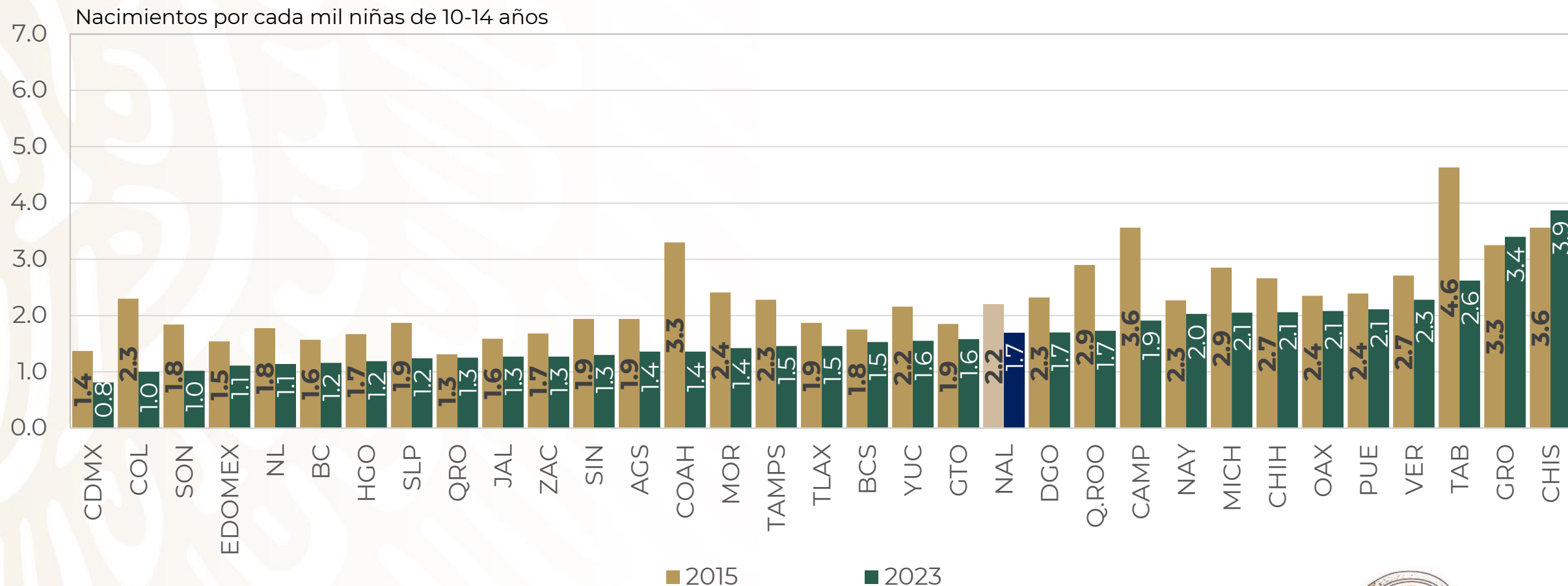


Fuente: Estimaciones de la SCONAPO con base en INEGI. Registros Administrativos de Natalidad, 1990-2022; Secretaría de Salud. Subsistema de Información sobre Nacimientos, 2008-2022; INEGI. Encuesta Nacional de la Dinámica Demográfica (ENADID) 2014 y 2018, y CONAPO. Conciliación Demográfica de México 1990-2019 y las Proyecciones de la Población de México y de las Entidades Federativas 2020-2070.





Razón de Fecundidad de niñas de 10 a 14 años por entidad federativa, 2015 y 2023

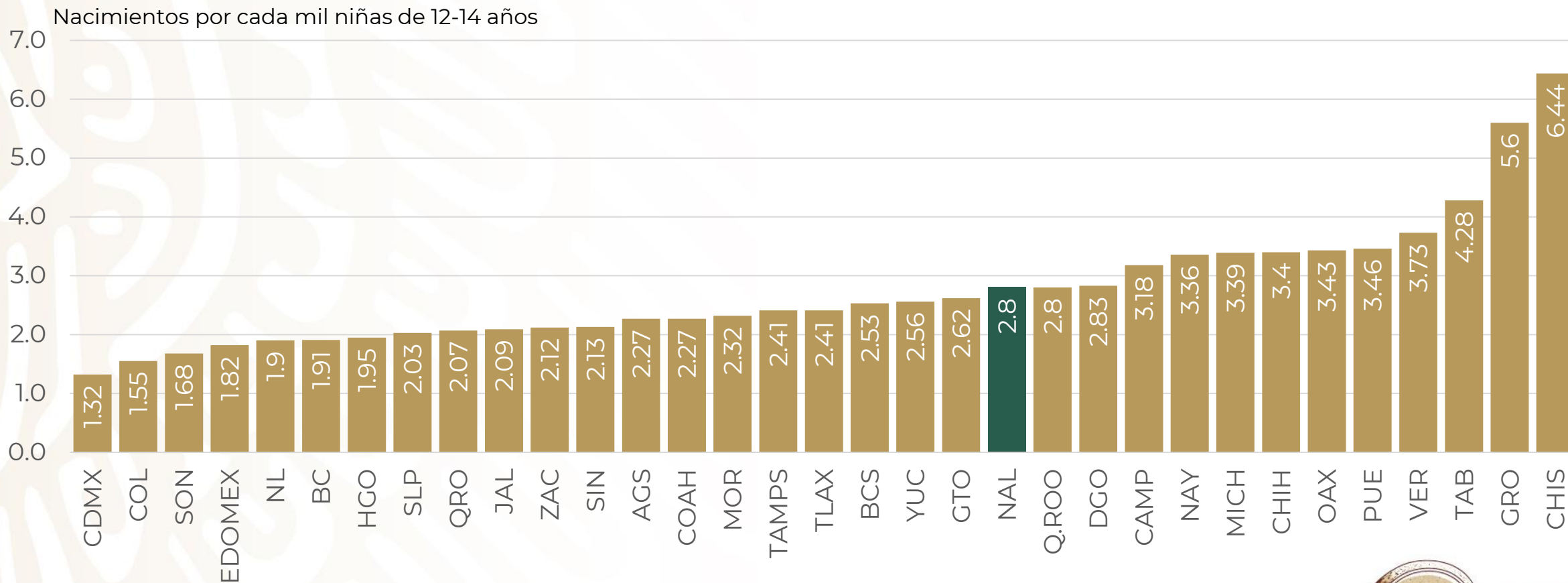


Fuente: Estimaciones de la SCONAPO con base en INEGI. Registros Administrativos de Natalidad, 1990-2022; Secretaría de Salud. Subsistema de Información sobre Nacimientos, 2008-2022; INEGI. Encuesta Nacional de la Dinámica Demográfica (ENADID) 2014 y 2018, y CONAPO. Conciliación Demográfica de México 1990-2019 y las Proyecciones de la Población de México y de las Entidades Federativas 2020-2070.





Tasa de Fecundidad en niñas de 12 a 14 años por entidad federativa, 2023



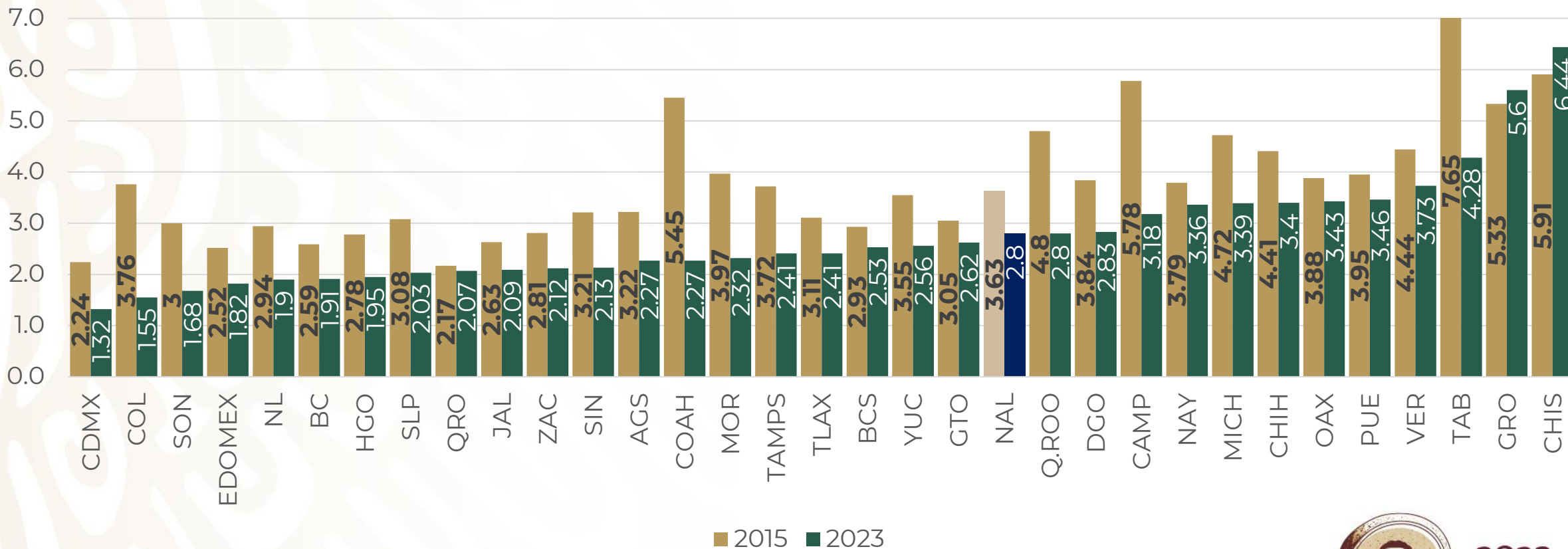
Fuente: Estimaciones de la SCONAPO con base en INEGI. Registros Administrativos de Natalidad, 1990-2022; Secretaría de Salud. Subsistema de Información sobre Nacimientos, 2008-2022; INEGI. Encuesta Nacional de la Dinámica Demográfica (ENADID) 2014 y 2018, y CONAPO. Conciliación Demográfica de México 1990-2019 y las Proyecciones de la Población de México y de las Entidades Federativas 2020-2070.






Tasa de Fecundidad de niñas de 12 a 14 años por entidad federativa, 2015 y 2023

Nacimientos por cada mil niñas de 12-14 años



Fuente: Estimaciones de la SCONAPO con base en INEGI. Registros Administrativos de Natalidad, 1990-2022; Secretaría de Salud. Subsistema de Información sobre Nacimientos, 2008-2022; INEGI. Encuesta Nacional de la Dinámica Demográfica (ENADID) 2014 y 2018, y CONAPO. Conciliación Demográfica de México 1990-2019 y las Proyecciones de la Población de México y de las Entidades Federativas 2020-2070.



Estimaciones en proceso



GOBERNACIÓN
SECRETARÍA DE GOBERNACIÓN



CONAPO
CONSEJO NACIONAL DE POBLACIÓN

- Actualizar la estimación de la Fecundidad en niñas de 10 a 14 años, las características sociodemográficas de las niñas madres de 10 a 14 años de edad y de los progenitores de sus hijas(os)

Principales indicadores que se podrán consultar en la base de datos actualizada a partir de los nacimientos reportados en las Estadísticas Vitales de Natalidad liberada en septiembre de 2023

- Número de nacimientos, razón y tasa de fecundidad forzada en niñas de 10 a 14 años de edad, 2010-2023
- Razón y tasa de fecundidad forzada en niñas de 10 a 14 años de edad por lugar de residencia, 2010-2023
- Distribución porcentual de niñas madres de 10 a 14 años de edad por situación conyugal, 2010-2022
- Distribución porcentual de niñas madres de 10 a 14 años de edad por nivel de escolaridad, 2010-2022
- Distribución porcentual por edad del progenitor de las(os) hijas(os) de las niñas de 10 a 14 años, 2010-2022



GOBERNACIÓN
SECRETARÍA DE GOBERNACIÓN



CONAPO
CONSEJO NACIONAL DE POBLACIÓN



2023
AÑO DE
Francisco
VILLA
EL REVOLUCIONARIO DEL PUEBLO

¡Gracias!



GOBERNACIÓN
SECRETARÍA DE GOBERNACIÓN



CONAPO
CONSEJO NACIONAL DE POBLACIÓN