

INFORMACIÓN RELEVANTE:

INFECCIONES RESPIRATORIAS AGUDAS.

Fuente: Dirección General de Epidemiología (DGE)

- Por incidencia*, la entidad mas afectada durante la semana epidemiológica 48 fue:

Zacatecas (801.3).

- Precedida por las entidades de: Tlaxcala (627.3), Tamaulipas (545.2) y Baja California Sur (511.4) .
- En esta semana se presenta un incremento en el número de casos del 1.8%, con respecto a la semana 45.
- Las entidades federativas que presentaron el menor decremento de casos de IRA en la semana epidemiológica 48, con respecto a la anterior fueron: Sonora (73.8%), San Luis Potosí (64.4%), Veracruz (41.8%), Chihuahua (38.2%), Campeche (35.2%), Chiapas (34.6%), Querétaro (30.5%) y Aguascalientes (29.9%) .
- En el canal endémico nacional de la semana epidemiológica 48, se observa que los casos de IRA se encuentran en la zona de Seguridad.

Información relevante

Tabla 1:

Las entidades federativas que presentaron el menor decremento de casos de IRA en la semana epidemiológica 48, con respecto a la anterior fueron:

Sonora	(73.8 %)
San Luis Potosí	(64.4 %)
Veracruz	(41.8 %)
Chihuahua	(38.2 %)
Campeche	(35.2 %)
Chiapas	(34.6 %)
Querétaro	(30.5 %)
Aguascalientes	(29.9 %)

Figura 1:

Por incidencia*, la entidad mas afectada durante la semana epidemiológica 48 fue:

Zacatecas (801.3)

Precedida por las entidades de: Tlaxcala (627.3), Tamaulipas (545.2) y Baja California Sur (511.4).

En la semana epidemiológica 48, a nivel nacional se notificaron 338 casos nuevos de IRA por cada 100,000 habitantes.

En esta semana se presenta un incremento en el número de casos del 1.8%, con respecto a la semana 45.

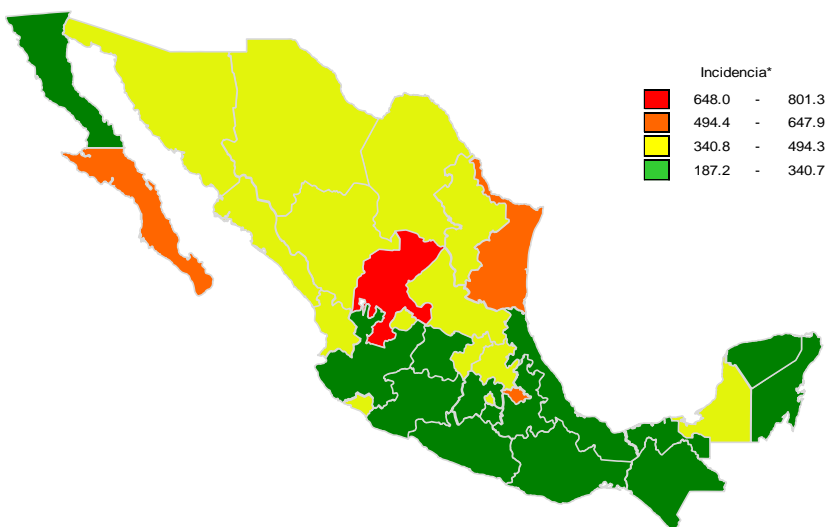
Gáfica 1:

En el canal endémico nacional de la semana epidemiológica 48, se observa que los casos de IRA se encuentran en la zona de Seguridad.

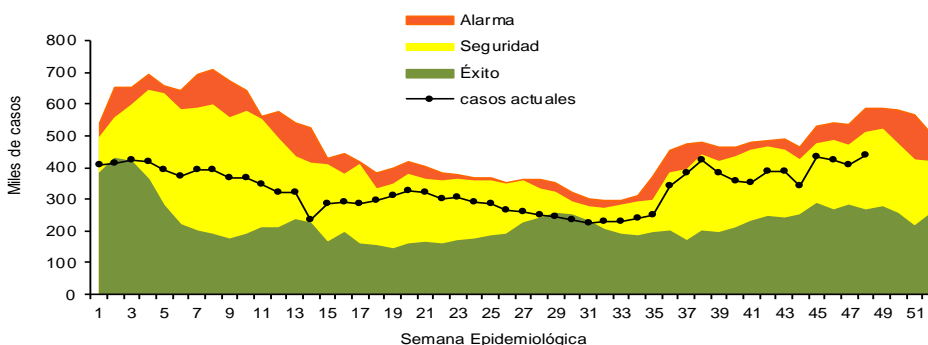
Tabla 1. Comparativo de incidencia* de infección Respiratoria Aguda (IRA) desde la semana , 44 hasta la semana 48 de 2023 por entidad federativa, México.

Entidad	Semana Epidemiológica					Entidad	Semana Epidemiológica				
	44	45	46	47	48		44	45	46	47	48
Aguascalientes	362.4	470.6	442.8	428.8	493.7	Morelos	258.2	337.2	309.2	280.1	310.3
Baja California	247.4	271.5	279.2	275.2	324.9	Nayarit	515.9	537.9	466.6	395.7	429.5
Baja California Sur	327.4	392.4	461.8	451.2	511.4	Nuevo León	319.3	406.8	440.7	427.4	445.0
Campeche	308.8	333.7	344.9	337.0	376.7	Oaxaca	269.2	333.4	333.3	311.3	307.4
Coahuila	268.6	316.9	325.2	344.6	413.5	Puebla	253.0	303.3	295.7	278.8	285.8
Colima	444.4	459.3	431.0	369.8	427.8	Querétaro	297.6	390.2	368.8	401.3	450.6
Chiapas	156.7	197.1	187.2	189.2	187.2	Quintana Roo	316.6	308.3	266.5	297.7	320.0
Chihuahua	235.3	306.2	331.7	311.8	401.9	San Luis Potosí	237.4	324.8	314.5	330.9	391.7
Ciudad de México	321.9	397.0	385.4	368.0	382.9	Sinaloa	310.2	369.5	415.2	387.4	379.6
Durango	269.2	385.5	330.7	330.8	359.9	Sonora	266.5	303.7	324.8	327.1	353.9
Guanajuato	228.5	283.5	269.4	279.3	305.4	Tabasco	313.8	340.6	331.8	287.1	315.1
Guerrero	150.4	254.2	253.7	246.9	250.0	Tamaulipas	371.8	494.8	494.4	495.7	545.2
Hidalgo	291.9	453.3	406.1	386.5	395.8	Tlaxcala	559.2	664.4	647.8	653.9	627.3
Jalisco	222.6	272.4	253.2	243.4	277.4	Veracruz	180.1	244.1	222.7	217.5	241.1
México	207.2	288.7	276.8	251.8	272.3	Yucatán	292.7	305.3	272.7	288.3	325.2
Michoacán	243.5	301.4	298.2	265.1	289.2	Zacatecas	663.7	852.2	789.0	797.4	801.3
Nacional	263.3	332.1	323.7	312.8	338.2						

Figura 1. Incidencia* de IRA durante la semana, 48 de 2023 por entidad federativa, México.



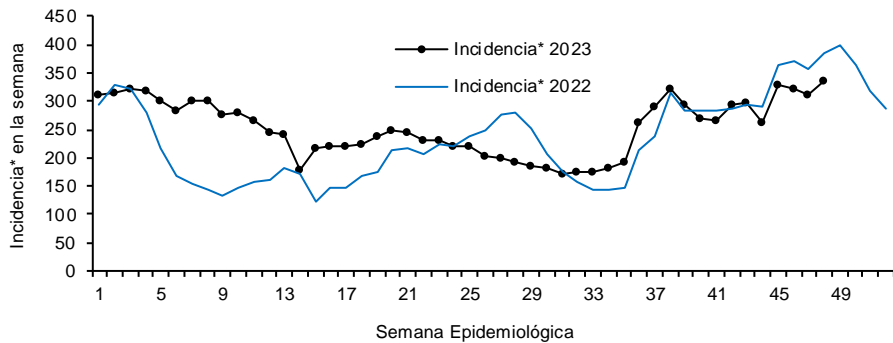
Gráfica 1. Casos notificados de IRA, México 2018 - 2023.



*Incidencia semanal por 100,000 habitantes.

Gráfica 2:

Con respecto al mismo período del año anterior se presenta un decremento del 12% en el número de casos.



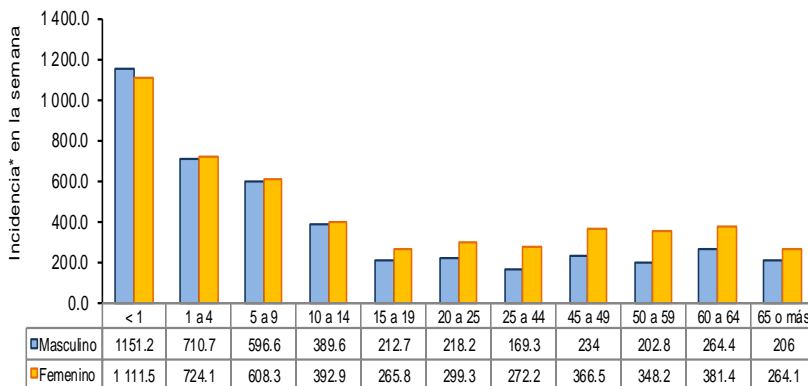
Gráfica 3:

La tasa de *incidencia nacional acumulada hasta la semana epidemiológica 48 en menores de un año es de 83,380 casos y en el grupo de de 1 a 4 años es de 55,720

La razón de tasas de incidencia hombre-mujer es de 1.2.

El 56% de los casos se presentaron en el sexo femenino.

Gráfica 3. Incidencia de IRA durante la semana epidemiológica 48, México 2023.



Noticias relevantes

<https://yucatanahora.mx/crecen-casos-de-infecciones-respiratorias-en-yucatan/>

CRECEN CASOS DE INFECCIONES RESPIRATORIAS EN YUCATÁN

La Jefa Prestaciones Médicas del Instituto Mexicano del Seguro Social (IMSS) en Yucatán, María José Frayre Torres, confirman un notable incremento en cuanto a infecciones respiratorias registradas en la entidad.

En entrevista, precisó que, desde el mes de octubre, se apreció un aumento en las consultas de personas que refieren algún padecimiento respiratorio, pese a que en el estado aún no hay condiciones propias de la temporada invernal.

“Sabemos que aquí en Yucatán, a partir de ese mes, no hay cuadros tan fríos como en otras partes de la República, sin embargo, las mismas dinámicas que conocemos en cuanto al comportamiento de las enfermedades respiratorias virales, observamos un incremento”, explicó.

Reportó un incremento de hasta un 30% en unidades de medicina familiar y hospitales del IMSS, en tanto que la Secretaría de Salud federal confirmó que en la última semana se registraron 6 mil 618 casos de infecciones respiratorias agudas en el estado.

Se informó que además de la gripe, rinitis, faringitis y otros padecimientos, también se atienden casos de Covid-19 e Influenza, cuya temporada inició hace unas semanas.

En estos dos últimos casos, dijo que se está aplicando vacunas para población vulnerable, las cuales permiten evitar casos graves de estos padecimientos, con más 200 mil dosis disponibles para influenza y poco más de 100 mil para coronavirus

Elementos de comunicación a la comunidad

- Por incidencia*, la entidad mas afectada durante la semana epidemiológica 48 fue: Zacatecas (801.3).
- Precedida por las entidades de: Tlaxcala (627.3), Tamaulipas (545.2) y Baja California Sur (511.4) .
- En esta semana se presenta un incremento en el número de casos del 1.8%, con respecto a la semana 45.
- Las entidades federativas que presentaron el menor decremento de casos de IRA en la semana epidemiológica 48, con respecto a la anterior fueron: Sonora (73.8%), San Luis Potosí (64.4%), Veracruz (41.8%), Chihuahua (38.2%), Campeche (35.2%), Chiapas (34.6%), Querétaro (30.5%) y Aguascalientes (29.9%) .
- En el canal endémico nacional de la semana epidemiológica 48, se observa que los casos de IRA se encuentran en la zona de Seguridad.

Incidencia semanal por 100,000 habitantes.