



REPORTE SEMANAL DE PRECIOS DE AZÚCAR,

No. 10, ciclo azucarero 2023/2024

al 8/dic/2023

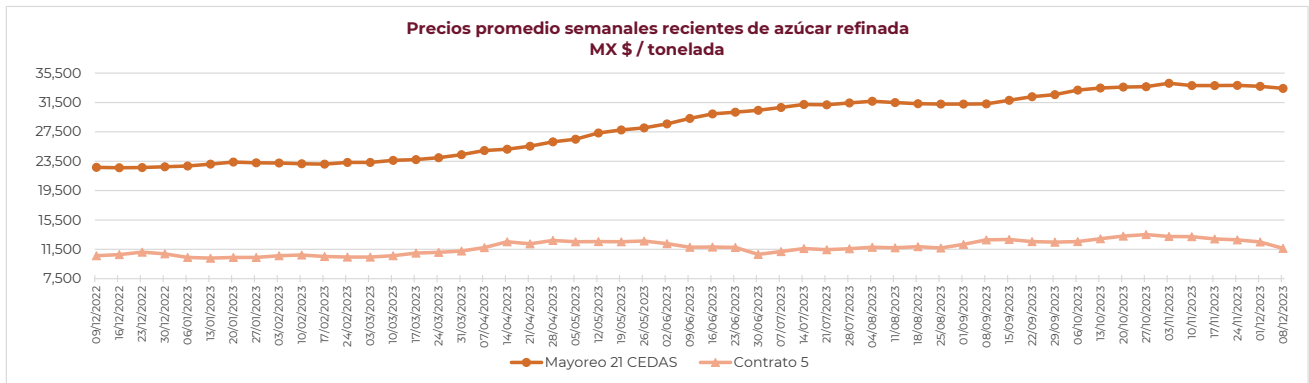
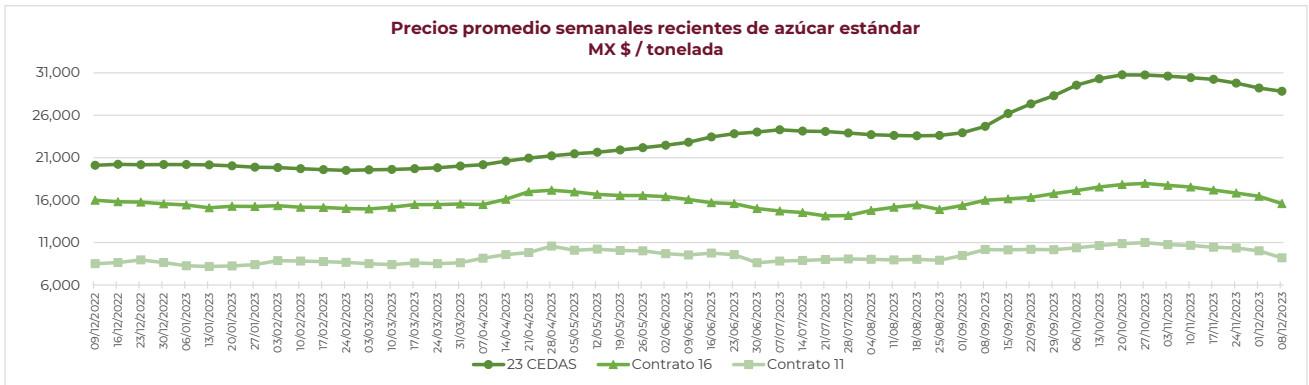
PRECIOS RECIENTES

CONCEPTO	04/12/2023	05/12/2023	06/12/2023	07/12/2023	08/12/2023	Promedio Semanal	Promedio Mensual	Promedio del ciclo
Tipo de cambio fix (MX Pesos / US Dólar)	17.406	17.422	17.269	17.420	17.369	17.377	17.350	17.697
MX \$ / TONELADA								
AZÚCAR ESTÁNDAR								
Mayoreo 23 CEDAS*	28,974.93	28,925.41	28,793.48	28,713.94	28,777.07	28,836.97	28,887.93	30,037.41
Contrato 16	16,120.76	16,131.27	15,509.91	15,311.60	14,933.73	15,601.45	15,720.40	17,189.92
Contrato 11	9,904.23	9,586.58	8,756.21	8,844.40	8,944.92	9,207.27	9,259.71	10,432.29
Consumidor **	---	---	---	---	---	43,484.33	43,575.28	40,106.53
AZÚCAR REFINADA								
Mayoreo 21 CEDAS*	33,517.19	33,494.97	33,315.33	33,324.78	33,391.44	33,408.74	33,457.25	33,642.71
Contrato 5	12,349.56	12,046.97	11,114.01	11,254.87	11,366.14	11,626.31	11,687.74	12,852.76
Consumidor **	---	---	---	---	---	37,465.00	37,402.78	37,588.40

Notas:

* En el periodo del 4 al 8 de diciembre de 2023 en promedio se contó con dato de 22 CEDAS para el azúcar estándar y 18 CEDAS para la refinada. Fuente: SNIIM

** Precios promedio al consumidor en la Ciudad de México, Guadalajara, Jal., y Monterrey, N.L. Fuente: PROFECO





REPORTE SEMANAL DE PRECIOS DE AZÚCAR,

No. 10, ciclo azucarero 2023/2024

al 8/dic/2023

CICLO 2023/2024 VS 2022/2023

CONCEPTO	Promedio semanal (Sem. 10 de cada ciclo)			Promedio mensual de cada ciclo			Promedio de cada ciclo		
	4 al 8 dic 2023 (a)	5 al 9 dic 2022 (b)	Variación %	1 al 8 dic 2023 (a)	1 al 9 dic 2022 (b)	Variación %	1 oct al 8 dic 2023 (a)	1 oct al 9 dic 2022 (b)	Variación %
	MX Pesos / tonelada		(a) / (b)	MX Pesos / tonelada		(a) / (b)	MX Pesos / tonelada		(a) / (b)
Tipo de cambio fix (MX \$ / US \$)	17.38	19.75	-12.02	17.35	19.61	-11.50	17.70	19.70	-10.19
AZÚCAR ESTÁNDAR									
Mayoreo 23 CEDAS*	28,836.97	20,118.27	43.34	28,887.93	20,075.64	43.90	30,037.41	19,926.00	50.74
Contrato 16	15,601.45	15,982.30	-2.38	15,720.40	15,899.43	-1.13	17,189.92	15,410.02	11.55
Contrato 11	9,207.27	8,507.89	8.22	9,259.71	8,446.65	9.63	10,432.29	8,227.33	26.80
Consumidor **	43,484.33	27,207.33	59.83	43,575.28	27,079.05	60.92	40,106.53	27,116.30	47.91
AZÚCAR REFINADA									
Mayoreo 21 CEDAS*	33,408.74	22,670.45	47.37	33,457.25	22,649.53	47.72	33,642.71	22,222.27	51.39
Contrato 5	11,626.31	10,637.71	9.29	11,687.74	10,543.25	10.86	12,852.76	10,644.89	20.74
Consumidor **	37,465.00	31,344.00	19.53	37,402.78	31,344.05	19.33	37,588.40	31,454.33	19.50

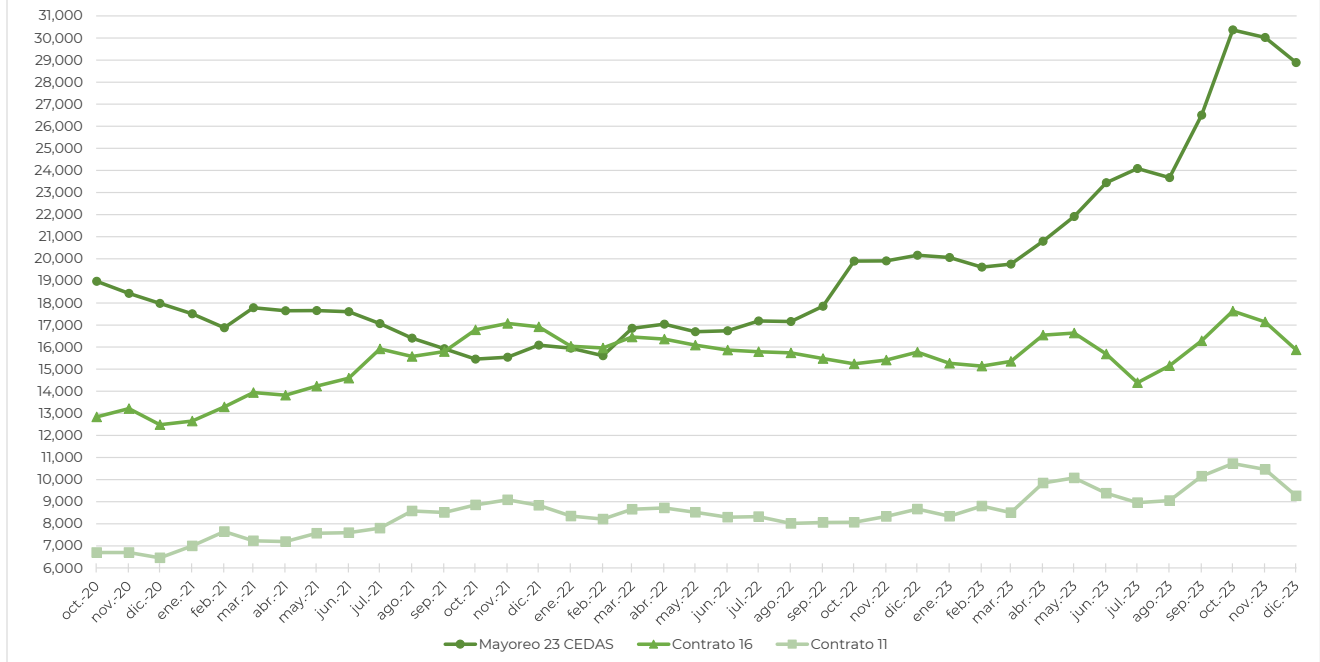
Notas:

* Durante el ciclo azucarero 2022/2023 en promedio se contó con dato de 22 CEDAS para el azúcar estándar, mientras que, para el azúcar refinada con 17 CEDAS.

En el periodo del 4 al 8 de diciembre de 2023 en promedio se contó con dato de 22 CEDAS para el azúcar estándar y 18 CEDAS para la refinada. Fuente: SNIIM

** Precios promedio al consumidor en la Ciudad de México, Guadalajara, Jal., y Monterrey, N.L. Fuente: PROFECO

**Precios mensuales de azúcar estándar
MX \$ / tonelada**

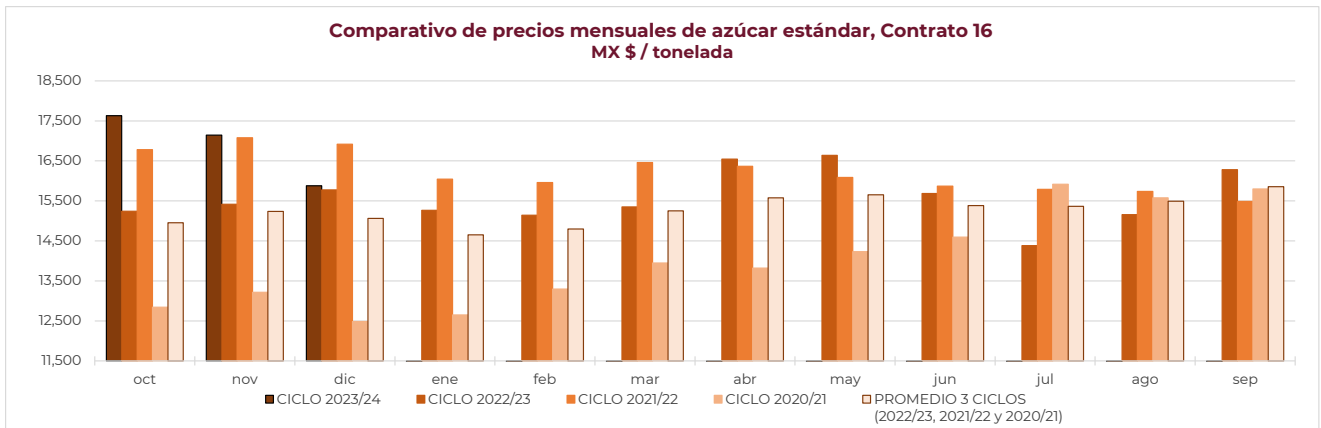
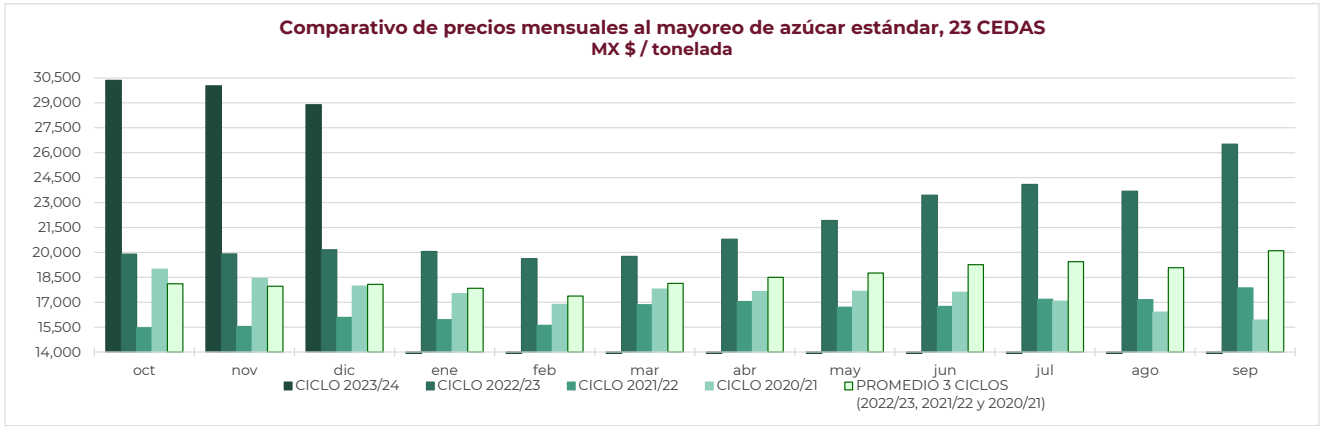




REPORTE SEMANAL DE PRECIOS DE AZÚCAR,

No. 10, ciclo azucarero 2023/2024

al 8/dic/2023

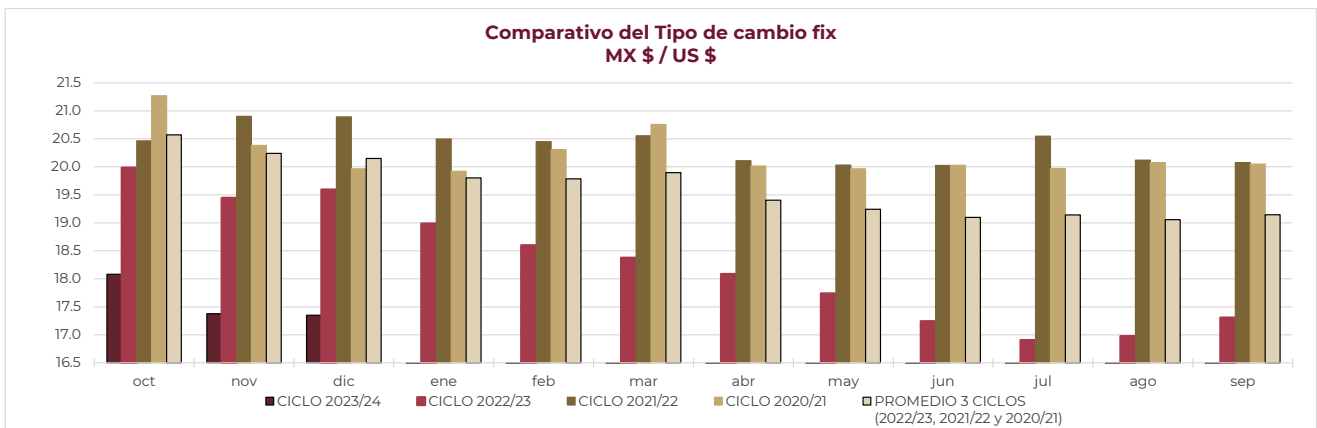
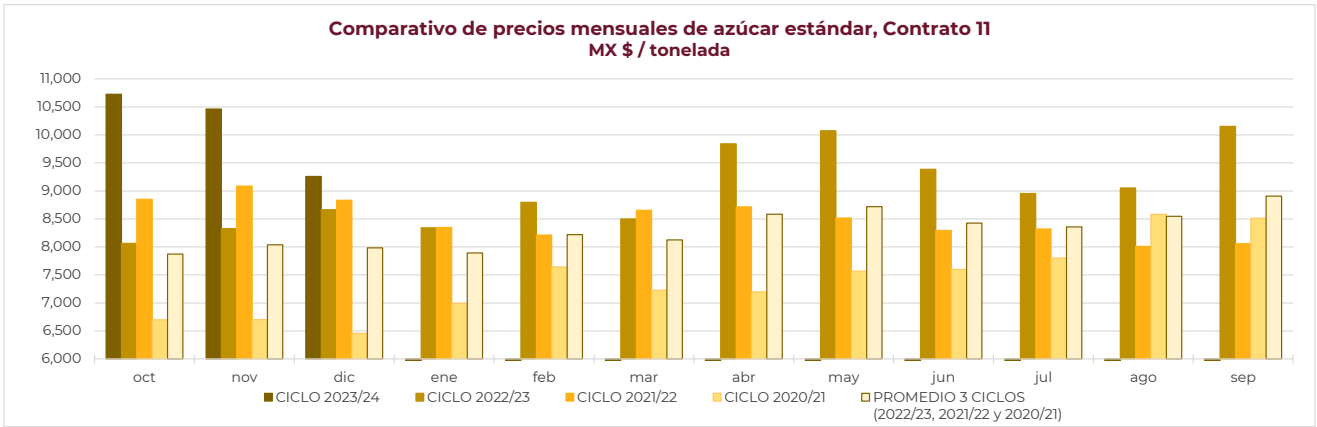




REPORTE SEMANAL DE PRECIOS DE AZÚCAR,

No. 10, ciclo azucarero 2023/2024

al 8/dic/2023





REPORTE SEMANAL DE PRECIOS DE AZÚCAR,

No. 10, ciclo azucarero 2023/2024

al 8/dic/2023

