

INFORMACIÓN RELEVANTE:

INFECCIONES RESPIRATORIAS AGUDAS.

Fuente: Dirección General de Epidemiología (DGE)

- Por incidencia*, las entidades más afectadas durante la semana epidemiológica 47 fueron:

Zacatecas (795.9) y Tlaxcala (653.9).

Precedidas por las entidades de: Tamaulipas (485.3), Baja California Sur (451.2),

- Aguascalientes (428.7), Nuevo León (425.4), Querétaro (401.3), Nayarit (397.4) y Hidalgo (386.5) .
- En esta semana se presenta un incremento en el número de casos del 17.8%, con respecto a la semana 44.
- Las entidades federativas que presentaron el menor decremento de casos de IRA en la semana epidemiológica 47, con respecto a la anterior fueron: Chihuahua (51.4%), Coahuila (43.8%), Chiapas (31.7%), Veracruz (28.2%), Colima (27.1%), Nuevo León (23.2%), Sinaloa (17.6%) y Sonora (16.5%) .
- En el canal endémico nacional de la semana epidemiológica 47, se observa que los casos de IRA se encuentran en la zona de Seguridad.

Información relevante

Tabla 1:

Las entidades federativas que presentaron el menor decremento de casos de IRA en la semana epidemiológica 47, con respecto a la anterior fueron:

Chihuahua	(51.4 %)
Coahuila	(43.8 %)
Chiapas	(31.7 %)
Veracruz	(28.2 %)
Colima	(27.1 %)
Nuevo León	(23.2 %)
Sinaloa	(17.6 %)
Sonora	(16.5 %)

Figura 1:

Por incidencia*, las entidades más afectadas durante la semana epidemiológica 47 fueron:

Zacatecas	(795.9)
Tlaxcala	(653.9)

Precedidas por las entidades de: Tamaulipas (485.3), Baja California Sur (451.2), Aguascalientes (428.7), Nuevo León (425.4), Querétaro (401.3), Nayarit (397.4) y Hidalgo (386.5).

En la semana epidemiológica 47, a nivel nacional se notificaron 310 casos nuevos de IRA por cada 100,000 habitantes.

En esta semana se presenta un incremento en el número de casos del 17.8%, con respecto a la semana 44.

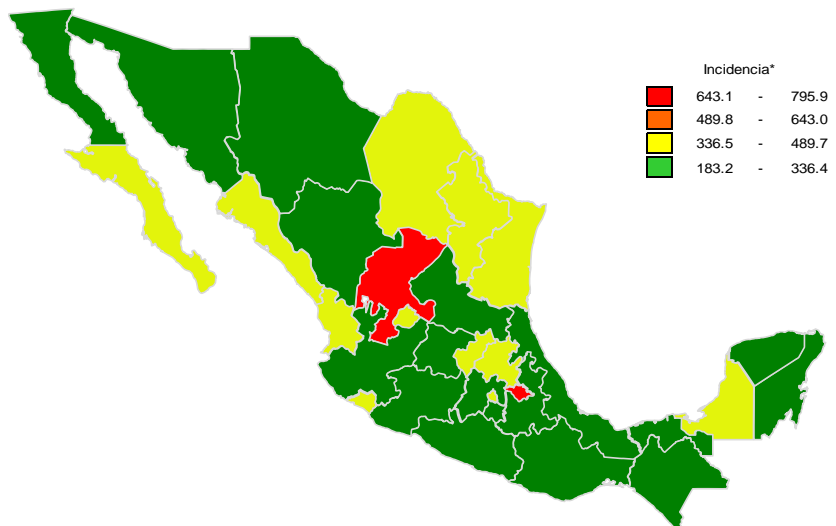
Gáfica 1:

En el canal endémico nacional de la semana epidemiológica 47, se observa que los casos de IRA se encuentran en la zona de Seguridad.

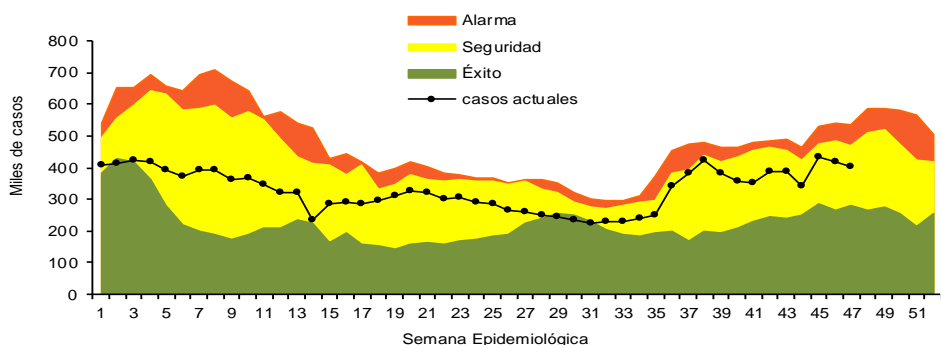
Tabla 1. Comparativo de incidencia* de infección Respiratoria Aguda (IRA) desde la semana , 43 hasta la semana 47 de 2023 por entidad federativa, México.

Entidad	Semana Epidemiológica					Entidad	Semana Epidemiológica				
	43	44	45	46	47		43	44	45	46	47
Aguascalientes	397.7	362.4	470.6	442.8	428.7	Morelos	279.5	258.2	337.2	309.2	280.1
Baja California	236.3	247.4	271.5	279.2	275.0	Nayarit	595.7	515.9	537.9	468.6	397.4
Baja California Sur	329.9	327.4	392.4	461.8	451.2	Nuevo León	339.9	319.3	406.8	434.1	425.4
Campeche	377.5	308.8	333.7	344.9	337.0	Oaxaca	302.8	267.4	327.5	323.6	299.1
Coahuila	299.7	268.2	316.5	323.0	342.5	Puebla	295.3	253.0	302.8	295.4	278.7
Colima	524.2	444.4	459.3	431.0	369.8	Querétaro	328.1	297.6	390.2	368.8	401.3
Chiapas	191.9	154.4	195.5	185.0	183.2	Quintana Roo	374.4	316.1	307.4	265.0	294.0
Chihuahua	227.6	235.4	309.1	337.2	308.2	San Luis Potosí	276.9	237.4	324.8	314.5	330.9
Distrito Federal	354.6	324.0	396.6	385.3	367.3	Sinaloa	289.4	310.2	369.5	415.2	386.4
Durango	328.1	269.2	385.5	329.6	314.7	Sonora	238.3	271.6	304.2	325.7	324.8
Guanajuato	230.7	228.6	283.6	269.6	279.6	Tabasco	383.0	313.7	340.9	331.2	286.8
Guerrero	196.4	150.2	253.5	253.5	233.2	Tamaulipas	457.0	371.8	488.8	488.4	485.3
Hidalgo	372.9	291.9	453.3	406.1	386.5	Tlaxcala	638.0	559.2	664.4	647.8	653.9
Jalisco	236.0	221.6	269.6	251.2	241.6	Veracruz	224.8	180.0	243.9	222.6	218.0
México	261.6	206.9	288.1	274.5	249.9	Yucatán	379.9	292.7	305.3	272.7	286.7
Michoacán	262.5	243.5	301.4	297.2	258.7	Zacatecas	748.7	663.7	852.2	789.0	795.9
						Nacional	298.8	263.3	331.4	322.4	310.2

Figura 1. Incidencia* de IRA durante la semana, 47 de 2023 por entidad federativa, México.



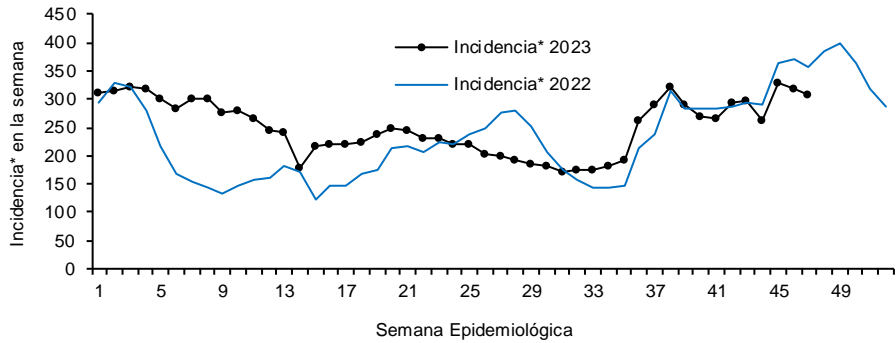
Gráfica 1. Casos notificados de IRA, México 2018 - 2023.



*Incidencia semanal por 100,000 habitantes.

Gráfica 2:

Con respecto al mismo período del año anterior se presenta un decremento del 13.5% en el número de casos.



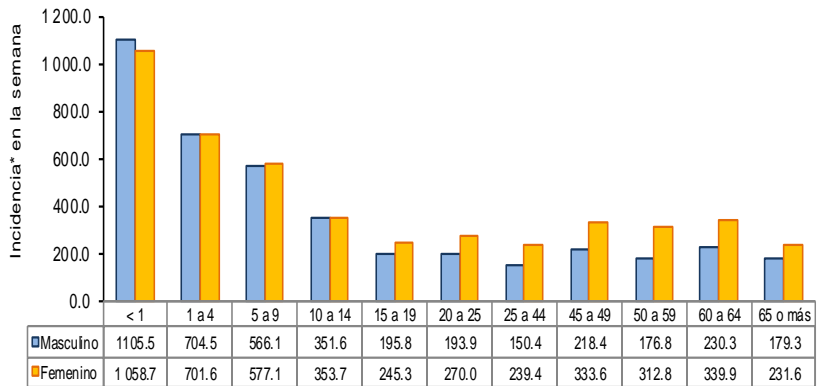
Gráfica 3:

La tasa de *incidencia nacional acumulada hasta la semana epidemiológica 47 en menores de un año es de 81,121 casos y en el grupo de de 1 a 4 años es de 54,295

La razón de tasas de incidencia hombre-mujer es de 1.2.

El 56% de los casos se presentaron en el sexo femenino.

Gráfica 3. Incidencia de IRA durante la semana epidemiológica 47, México 2023.



Noticias relevantes

<https://diarioabcdemichoacan.com.mx/lasnoticias/por-temporada-de-frio-incrementa-hasta-un-50-por-ciento-infecciones-respiratorias/>

Por temporada de frío, incrementa hasta un 50 por ciento infecciones respiratorias

URUAPAN, MICH. La temporada invernal conlleva año con año un incremento de hasta un 50 por ciento de las infecciones de las vías respiratorias agudas en general, por ello, es recomendable que los enfermos acudan con un profesional de la salud para que reciban un buen diagnóstico y evitar las complicaciones como puede ser la neumonía.

Julio César Espinosa Rochin, director del Centro de Salud "Dr. José Álvarez Amézquita", informó que, si bien hay una alerta epidemiológica con casos ocasionados por el virus sincitial o sincicial, de manera local no se tienen casos de infecciones por este virus. Los padecimientos, mayormente, las infecciones de las vías respiratorias son de tipo de viral.

En algunas ocasiones son de tipo bacteriano que requiere de algún antibiótico, si es una infección de tipo viral se manejan con tratamiento asintomático y para lo cual sugieren que los que presentan una enfermedad respiratoria, sobre todo del grupo vulnerable como menores de cinco años, adultos mayores, embarazadas y personas con problemas crónicos descontrolados como diabetes e hipertensión, acudan al médico ante cualquier dificultad respiratoria para una valoración.

El objetivo es establecer un buen manejo y emitir un buen diagnóstico para evitar las complicaciones de las vías respiratorias que puede ser una neumonía; por todo lo anterior, vale la pena que reciban una valoración.

Exhortó a la población cuidar la parte de los contagios que se da por la tos, estornudos y goteo nasal que es lo que puede contagiar a otras personas; lo que se sugiere es que si presentan alguno de estos síntomas recurran al uso del cubrebocas y adopten un estilo de vida saludable.

Elementos de comunicación a la comunidad

- Por incidencia*, las entidades más afectadas durante la semana epidemiológica 47 fueron: Zacatecas (795.9) y Tlaxcala (653.9).
- Precedidas por las entidades de: Tamaulipas (485.3), Baja California Sur (451.2), Aguascalientes (428.7), Nuevo León (425.4), Querétaro (401.3), Nayarit (397.4) y Hidalgo (386.5).
- En esta semana se presenta un incremento en el número de casos del 17.8%, con respecto a la semana 44.
- Las entidades federativas que presentaron el menor decremento de casos de IRA en la semana epidemiológica 47, con respecto a la anterior fueron: Chihuahua (51.4%), Coahuila (43.8%), Chiapas (31.7%), Veracruz (28.2%), Colima (27.1%), Nuevo León (23.2%), Sinaloa (17.6%) y Sonora (16.5%).
- En el canal endémico nacional de la semana epidemiológica 47, se observa que los casos de IRA se encuentran en la zona de Seguridad.

*Incidencia semanal por 100,000 habitantes.