



REPORTE SEMANAL DE PRECIOS DE AZÚCAR,

No. 9, ciclo azucarero 2023/2024

al 1/dic/2023

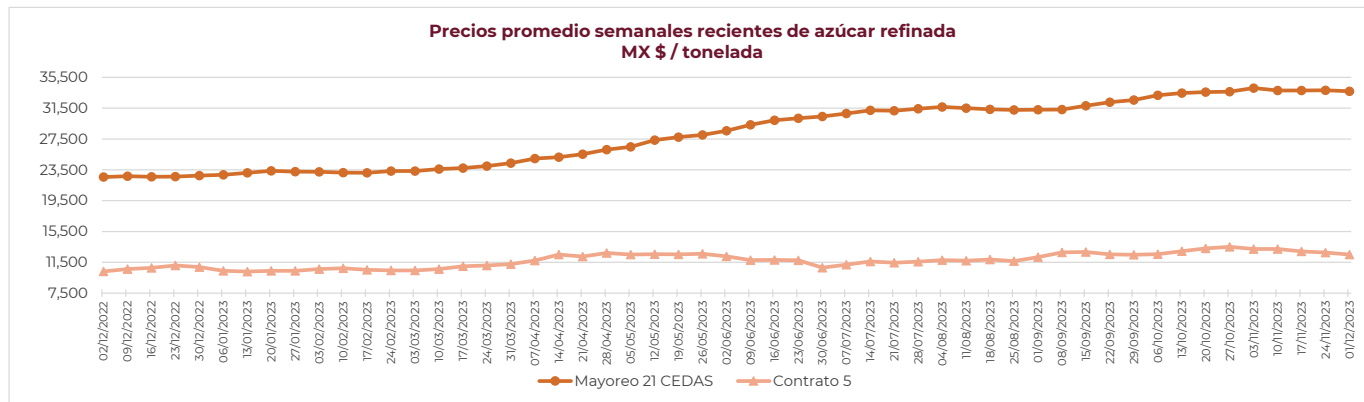
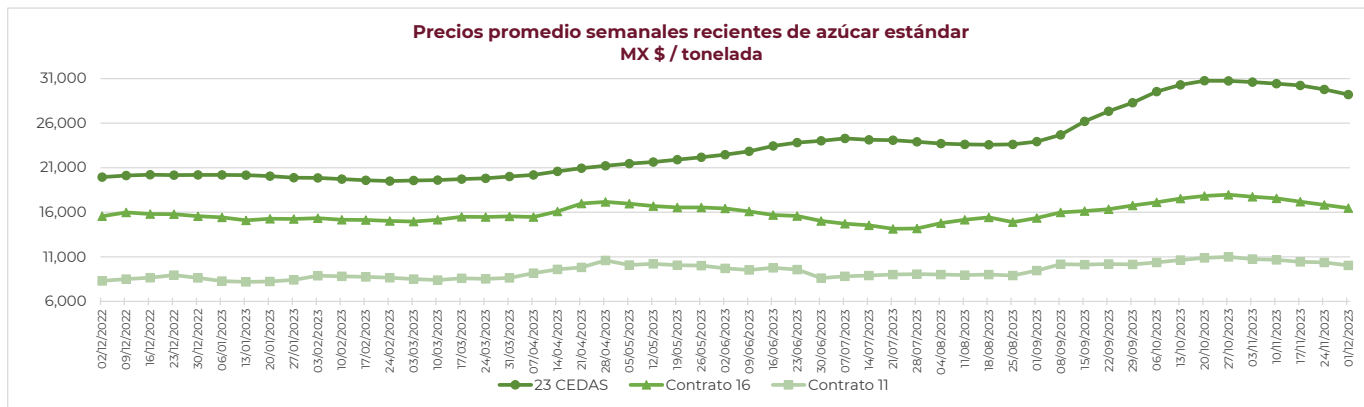
PRECIOS RECIENTES

CONCEPTO	27/11/2023	28/11/2023	29/11/2023	30/11/2023	01/12/2023	Promedio Semanal	Promedio Mensual	Promedio del ciclo
Tipo de cambio fix (MX Pesos / US Dólar)	17.156	17.136	17.187	17.373	17.214	17.213	17.214	17.734
MX \$ / TONELADA								
AZÚCAR ESTÁNDAR								
Mayoreo 23 CEDAS*	29,490.38	29,163.65	29,091.87	29,130.74	29,142.74	29,203.87	29,142.74	30,177.00
Contrato 16	16,641.40	16,622.19	16,289.26	16,465.54	16,315.13	16,466.70	16,315.13	17,379.02
Contrato 11	10,287.41	10,196.20	10,177.47	9,973.54	9,521.90	10,031.31	9,521.90	10,578.12
Consumidor **	---	---	---	---	---	43,583.33	44,030.00	39,731.22
AZÚCAR REFINADA								
Mayoreo 21 CEDAS*	33,825.82	33,695.15	33,599.08	33,641.73	33,699.76	33,692.31	33,699.76	33,669.91
Contrato 5	12,791.14	12,649.57	12,627.29	12,458.18	11,994.92	12,504.22	11,994.92	12,995.37
Consumidor **	---	---	---	---	---	38,434.33	37,091.67	37,602.11

Notas:

* En el periodo del **27 de noviembre al 1 de diciembre de 2023** en promedio se contó con dato de **22 CEDAS** para el **azúcar estándar** y **17 CEDAS** para la **refinada**. Fuente: SNIIM

** Precios promedio al consumidor en la Ciudad de México, Guadalajara, Jal., y Monterrey, N.L. Fuente: PROFECO





REPORTE SEMANAL DE PRECIOS DE AZÚCAR,

No. 9, ciclo azucarero 2023/2024

al 1/dic/2023

CICLO 2023/2024 VS 2022/2023

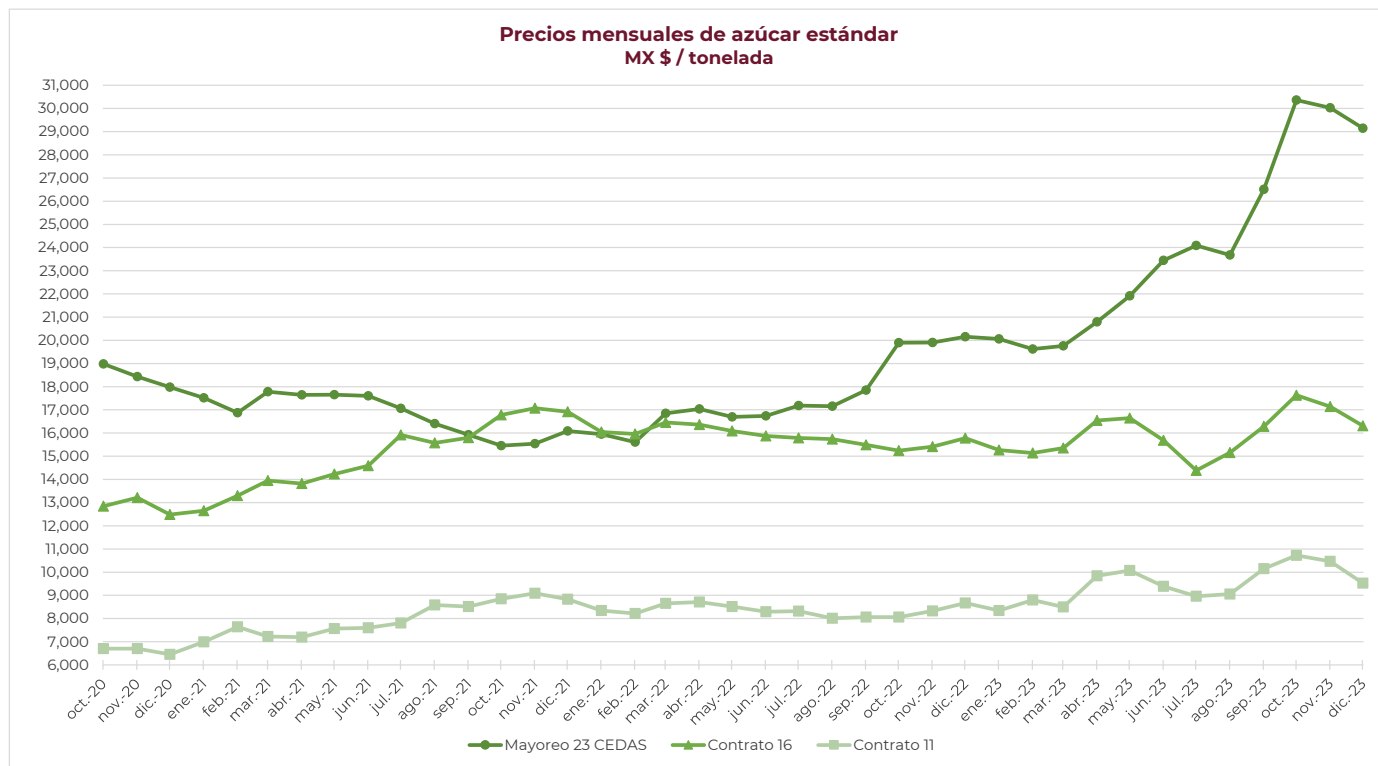
CONCEPTO	Promedio semanal (Sem. 9 de cada ciclo)			Promedio mensual de cada ciclo			Promedio de cada ciclo		
	27 nov al 1 dic 2023 (a)	28 nov al 2 dic 2022 (b)	Variación %	1 dic 2023 (a)	1 al 2 dic 2022 (b)	Variación %	1 oct al 1 dic 2023 (a)	1 oct al 2 dic 2022 (b)	Variación %
	MX Pesos / tonelada	tonelada	(a) / (b)	MX Pesos / tonelada	tonelada	(a) / (b)	MX Pesos / tonelada	tonelada	(a) / (b)
Tipo de cambio fix (MX \$/US \$)	17.21	19.28	-10.74	17.21	19.24	-10.54	17.73	19.70	-9.98
AZÚCAR ESTÁNDAR									
Mayoreo 23 CEDAS*	29,203.87	19,958.22	46.33	29,142.74	19,969.05	45.94	30,177.00	19,903.64	51.62
Contrato 16	16,466.70	15,554.48	5.86	16,315.13	15,692.25	3.97	17,379.02	15,341.89	13.28
Contrato 11	10,031.31	8,302.33	20.83	9,521.90	8,293.53	14.81	10,578.12	8,193.93	29.10
Consumidor **	43,583.33	26,515.33	64.37	44,030.00	26,758.33	64.55	39,731.22	27,106.19	46.58
AZÚCAR REFINADA									
Mayoreo 21 CEDAS*	33,692.31	22,564.21	49.32	33,699.76	22,597.25	49.13	33,669.91	22,170.15	51.87
Contrato 5	12,504.22	10,308.72	21.30	11,994.92	10,307.11	16.38	12,995.37	10,645.73	22.07
Consumidor **	38,434.33	31,277.67	22.88	37,091.67	31,344.17	18.34	37,602.11	31,466.59	19.50

Notas:

* Durante el ciclo azucarero 2022/2023 en promedio se contó con dato de 22 CEDAS para el azúcar estándar, mientras que, para el azúcar refinada con 17 CEDAS.

En el periodo del 27 de noviembre al 1 de diciembre de 2023 en promedio se contó con dato de 22 CEDAS para el azúcar estándar y 17 CEDAS para la refinada. Fuente: SNIIM

** Precios promedio al consumidor en la Ciudad de México, Guadalajara, Jal., y Monterrey, N.L. Fuente: PROFECO



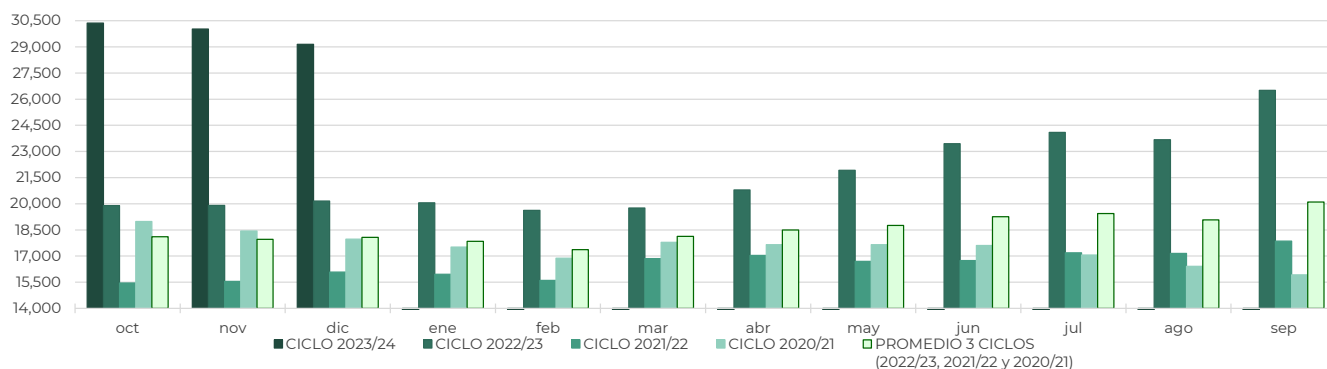


REPORTE SEMANAL DE PRECIOS DE AZÚCAR,

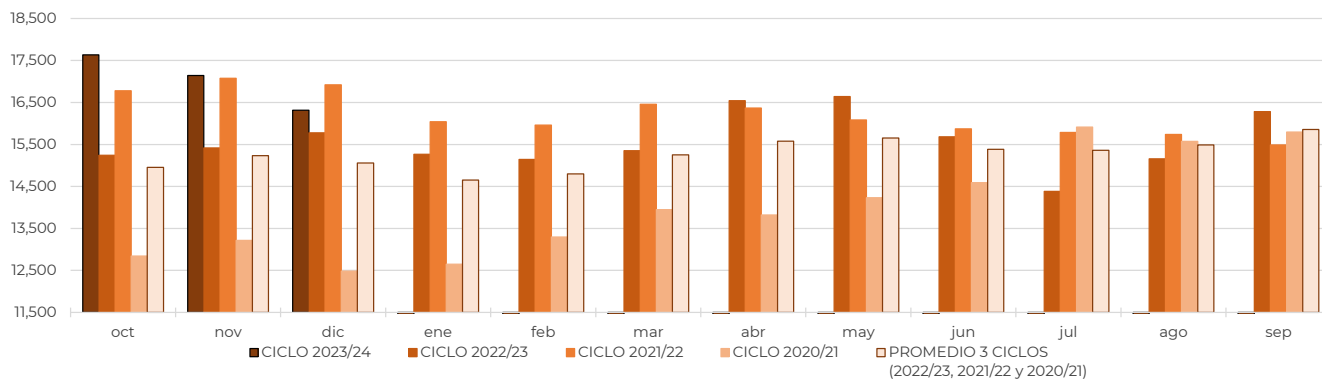
No. 9, ciclo azucarero 2023/2024

al 1/dic/2023

**Comparativo de precios mensuales al mayoreo de azúcar estándar, 23 CEDAS
MX \$ / tonelada**



**Comparativo de precios mensuales de azúcar estándar, Contrato 16
MX \$ / tonelada**



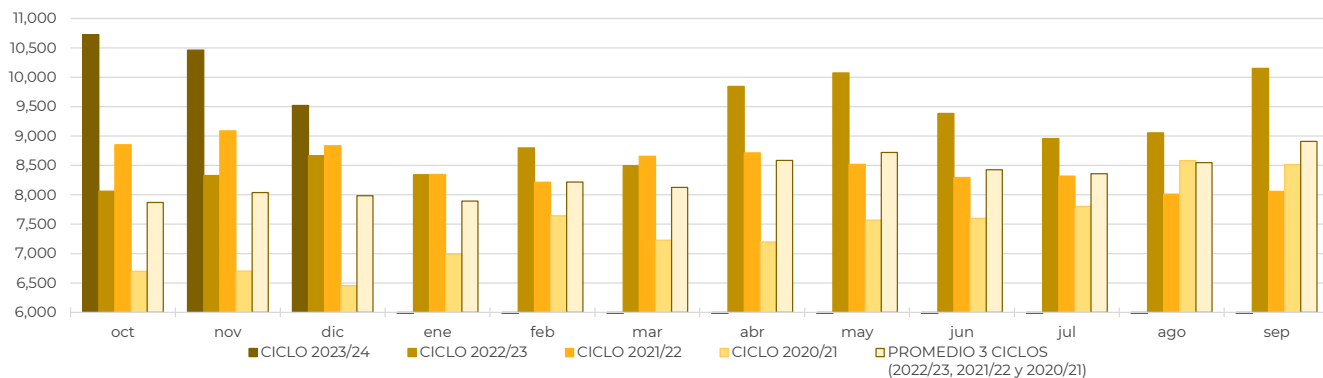


REPORTE SEMANAL DE PRECIOS DE AZÚCAR,

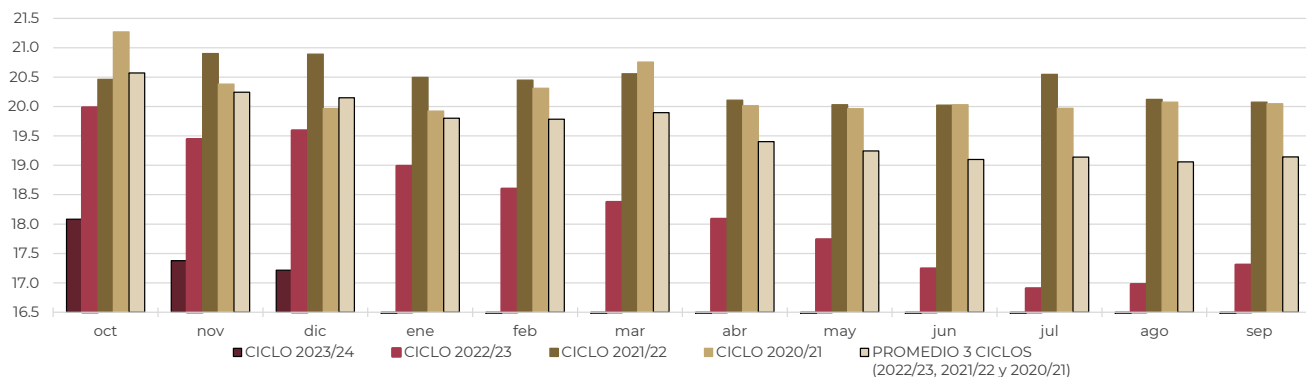
No. 9, ciclo azucarero 2023/2024

al 1/dic/2023

Comparativo de precios mensuales de azúcar estándar, Contrato 11
MX \$ / tonelada



Comparativo del Tipo de cambio fix
MX \$ / US \$

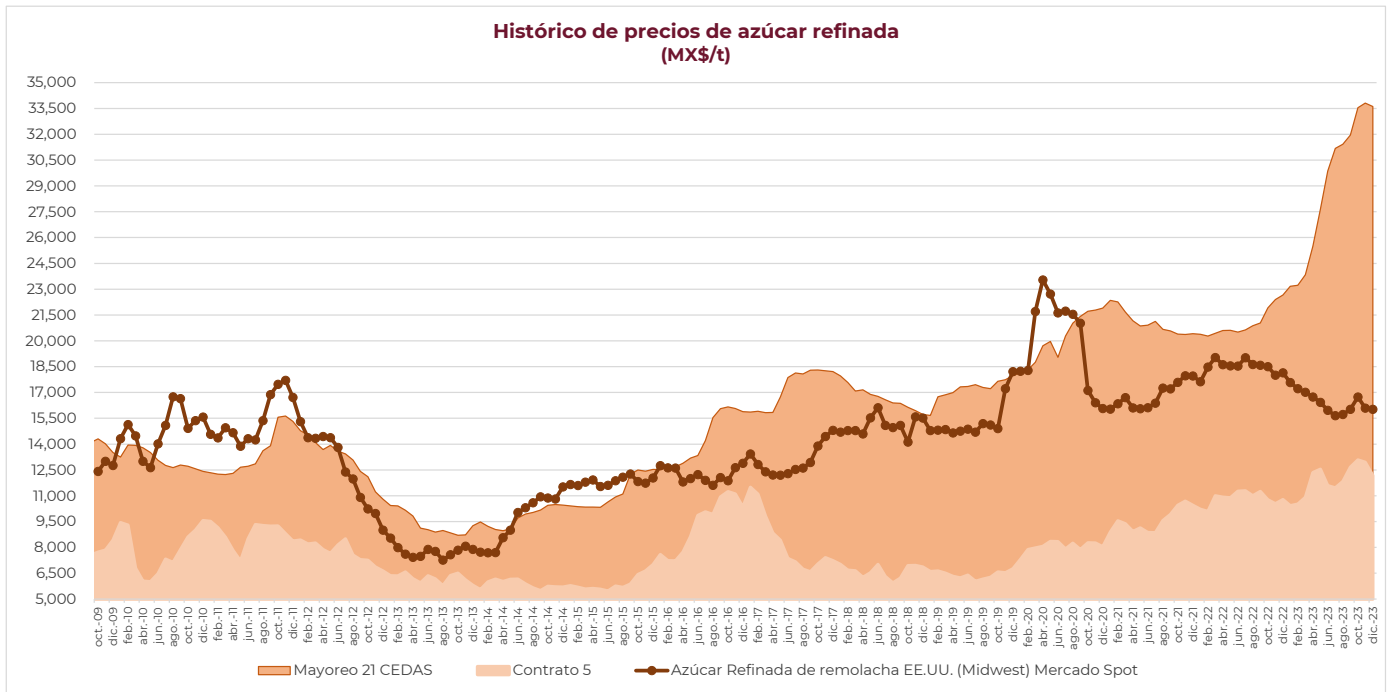
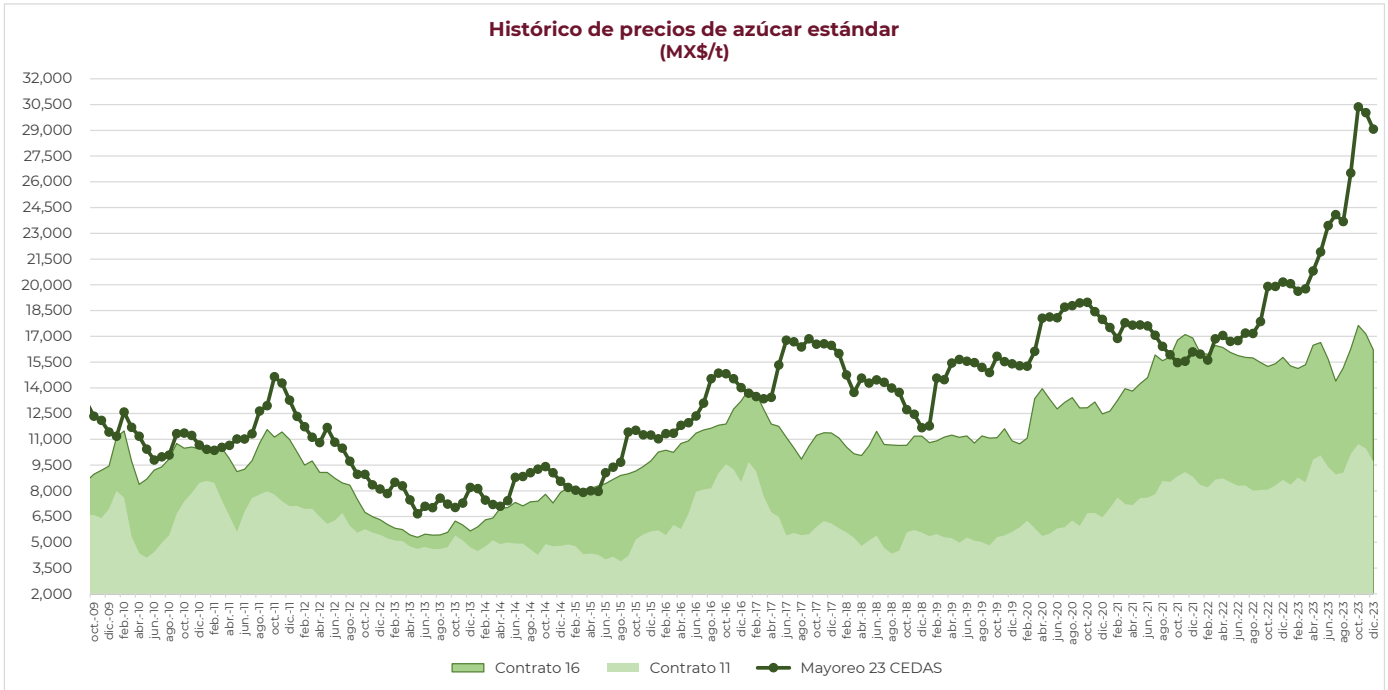




REPORTE SEMANAL DE PRECIOS DE AZÚCAR,

No. 9, ciclo azucarero 2023/2024

al 1/dic/2023



Avenida Cuauhtémoc 1230, Piso 7, Colonia Santa Cruz Atoyac, Código Postal 03310, Alcaldía Benito Juárez, Ciudad de México. Teléfono: 55-3871-1900, extensión 57017, www.gob.mx/conadesuca

