

# BALANCE MUNDIAL DE AZÚCAR (Oct – Sep)

---

NOVIEMBRE 2023

Información de la International Sugar Organization (ISO)



**AGRICULTURA**

SECRETARÍA DE AGRICULTURA Y DESARROLLO RURAL



**CONADESUCA**

COMITÉ NACIONAL PARA EL DESARROLLO  
SUSTENTABLE DE LA CAÑA DE AZÚCAR



**2023**  
AÑO DE  
*Francisco*  
**VILLA**

EL REVOLUCIONARIO DEL PUEBLO

# MERCADO MUNDIAL DEL AZÚCAR

Balance Mundial Azucarero (Oct / Sep)  
ciclos 2017/18 a 2023/24 (est)



**CONADESUCA**

COMITÉ NACIONAL PARA EL DESARROLLO  
SUSTENTABLE DE LA CAÑA DE AZÚCAR

miles de toneladas, (tel quel)

| Variable                                     | %Var<br>(a) / (b) | 2023/24<br>(a) | 2022/23<br>(b) | 2021/22       | 2020/21      | 2019/20      | 2018/19      | 2017/18      |
|--|-------------------|----------------|----------------|---------------|--------------|--------------|--------------|--------------|
| Producción                                   | 0.87              | 179,887        | 178,328        | 172,189       | 168,702      | 167,866      | 174,435      | 179,828      |
| Consumo                                      | 1.24              | 180,222        | 178,018        | 174,844       | 169,266      | 168,492      | 169,315      | 170,420      |
| <b>Superávit / Déficit</b>                   | <b>-308.06</b>    | <b>-335</b>    | <b>310</b>     | <b>-2,655</b> | <b>-564</b>  | <b>-626</b>  | <b>5,120</b> | <b>9,408</b> |
| Demanda de<br>importación                    | <b>-1.53</b>      | 65,058         | 66,068         | 67,790        | 64,901       | 65,768       | 57,639       | 64,103       |
| Disponibilidad<br>exportable                 | <b>-1.42</b>      | 64,760         | 65,695         | 67,663        | 64,858       | 65,717       | 57,639       | 63,460       |
| Inventarios finales                          | <b>-0.04</b>      | 100,669        | 100,706        | 100,023       | 102,544      | 102,950      | 103,525      | 96,543       |
| <b>Relación Inventario /<br/>Consumo (%)</b> | <b>-1.26</b>      | <b>55.86</b>   | <b>56.57</b>   | <b>57.21</b>  | <b>60.58</b> | <b>61.10</b> | <b>61.14</b> | <b>56.65</b> |



# RESUMEN, CICLO 2023/24



**CONADESUCA**

COMITÉ NACIONAL PARA EL DESARROLLO  
SUSTENTABLE DE LA CAÑA DE AZÚCAR

- ✓ A partir de **agosto de 2020**, los **precios mundiales del azúcar** se han ubicado en altos niveles, hasta llegar al **valor máximo observado en los últimos 11 ciclos azucareros** en **noviembre 2023** con un valor de **27.31 US dólar/libra**; es decir, **1.52% superior** a la media registrada en el mes inmediato anterior de 26.90 US Cts./Lb y **40.80% por arriba** del promedio noviembre 2022.
- ✓ **Con base en el segundo estimado de la ISO**, la producción mundial de azúcar para el ciclo 2023/24 se espera sea de **179.887 millones de toneladas (mt)**, un aumento de **5,048 toneladas** respecto del pronóstico de **174.839 mt de agosto 2023**. Esta alza se explica principalmente por la revisión que realizó la ISO a los balances estimados de 23 países. Cabe precisar que el incremento se presentaría principalmente en Brasil, China, Unión Europea, Pakistán, Ucrania, Sudáfrica, Francia, Rusia, Turquía, Reino Unido, Alemania y Argentina, ; mientras que los decrementos se darían en India, México, EUA, Filipinas, Guyana, Australia, Polonia, Croacia, Austria, Hungría, Canadá y Lituania .
- ✓ **La ISO aumentó el consumo global de azúcar en 2023/24**, al pasar de **176.957 mt en agosto 2023 a 180.222 millones en noviembre**. Con ello, se mantendría por cuarto ciclo azucarero con una tasa de crecimiento positiva respecto al ciclo inmediato precedente.
- ✓ **Con lo anterior, la relación producción / consumo de azúcar se colocó en un déficit al pasar de 2.118 mil t a 335 mil t**.
- ✓ **La demanda de importación se ajustaría al alza en 685 mil t** en comparación a lo observado en la proyección de agosto, para **ubicarse en 65.058 mt**.
- ✓ **Con el aumento en la producción mundial, se proyecta que las exportaciones sean de 64.760 mt**, un aumento de 3.201 mt respecto del estimado de agosto. La estimación de noviembre representaría una tasa de crecimiento negativa de 1.4% respecto al ciclo 2022/23.
- ✓ **Las existencias finales se ubican en 100.669 mt**, 1.597 mil t inferiores a los inventarios finales estimados en agosto
- ✓ **La relación Inventario / Consumo disminuiría en 1.93%**, al registrar un **nivel de 55.86%**, contra el estimado de agosto de 57.79%.

## Ciclo 2023/24 miles de toneladas, (tel quel)

| Variable                             | %Var<br>(a) / (b) | nov-23<br>(a)  | ago-23<br>(b)  |
|--------------------------------------|-------------------|----------------|----------------|
| <b>Producción</b>                    | <b>2.89</b>       | <b>179,887</b> | <b>174,839</b> |
| <b>Consumo</b>                       | <b>1.85</b>       | <b>180,222</b> | <b>176,957</b> |
| <b>Superávit / Déficit</b>           | <b>-15.82</b>     | <b>-335</b>    | <b>-2,118</b>  |
| <b>Demanda de importación</b>        | <b>1.06</b>       | <b>65,058</b>  | <b>64,373</b>  |
| <b>Disponibilidad exportable</b>     | <b>5.20</b>       | <b>64,760</b>  | <b>61,559</b>  |
| <b>Inventarios finales</b>           | <b>-1.56</b>      | <b>100,669</b> | <b>102,266</b> |
| <b>Rel. Inventario / Consumo (%)</b> | <b>-3.34</b>      | <b>55.86</b>   | <b>57.79</b>   |



# MERCADO MUNDIAL DEL AZÚCAR

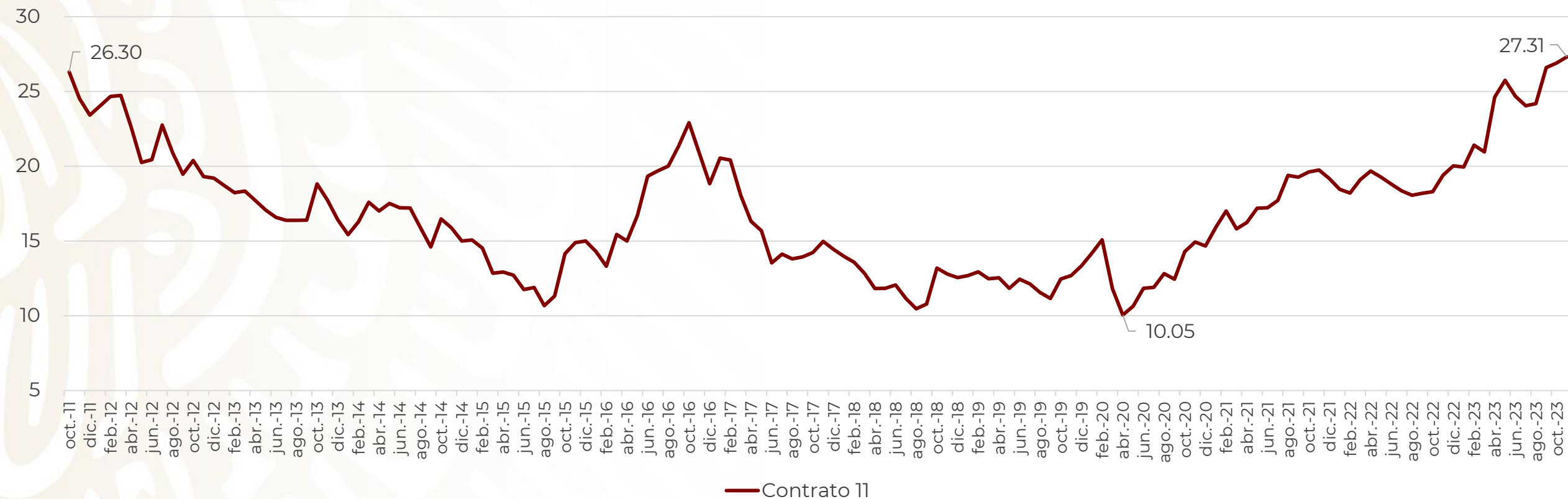
- Precios -



CONADESUCA

COMITÉ NACIONAL PARA EL DESARROLLO SUSTENTABLE DE LA CAÑA DE AZÚCAR

Precio del contrato de futuros 11 (azúcar crudo)  
(US Cts/lb)



**CONTRATO # 11 (C11): Contrato de referencia para el comercio mundial del azúcar crudo.**

✓ El precio promedio del Contrato 11 para el ciclo 2022/23 cerró con un valor de 22.49 US Cts./Dll; en lo que va del ciclo 2023/24 (del 1 de octubre al 30 de noviembre de 2023) se ubica en 27.11 US Cts./Dll, 39.74% superior del precio promedio en el mismo periodo del ciclo pasado, de 19.40 US Cts./Dll. Cabe precisar que el valor de **noviembre 2023 se ubicó como el valor máximo promedio observado en los últimos 11 ciclos azucareros.**



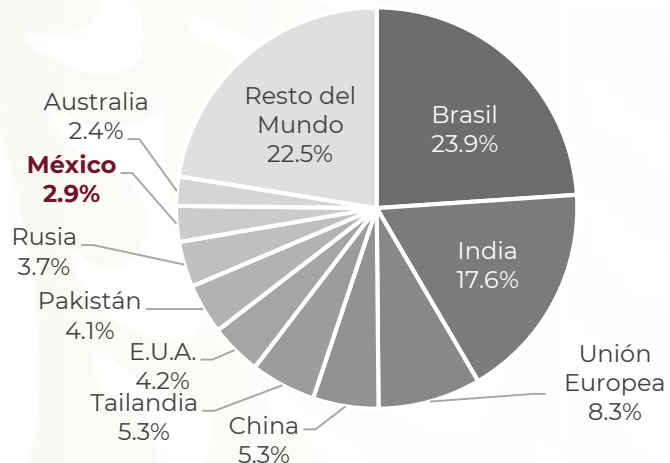
# PRINCIPALES PARTICIPANTES DEL BALANCE MUNDIAL, CICLO 2023/24



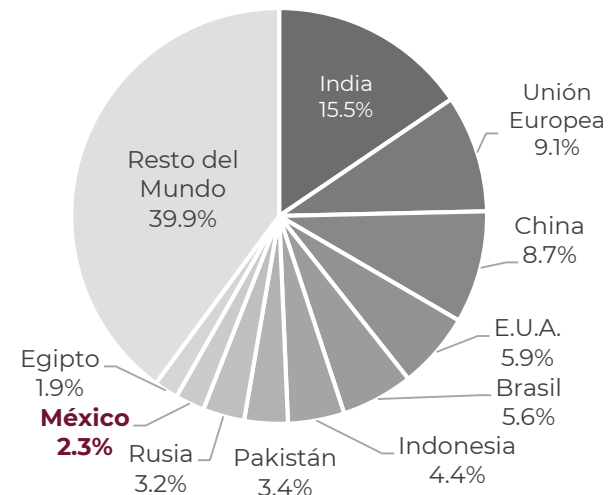
**CONADESUCA**

COMITÉ NACIONAL PARA EL DESARROLLO SUSTENTABLE DE LA CAÑA DE AZÚCAR

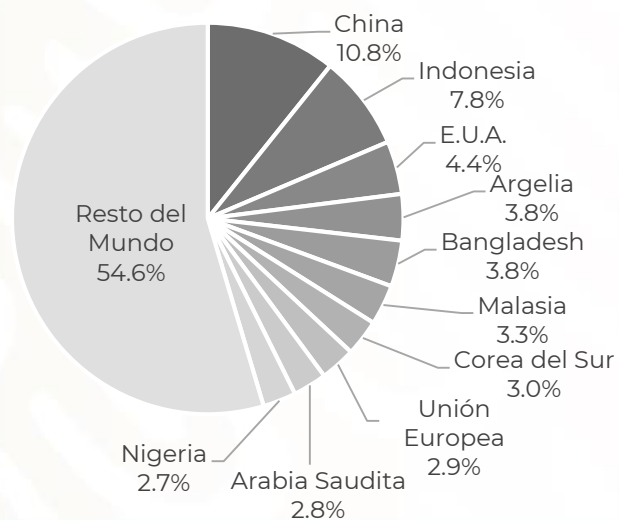
## PRODUCCIÓN = 179.9 MILLONES DE TONELADAS



## CONSUMO = 180.2 MILLONES DE TONELADAS



## IMPORTACIONES = 65.1 MILLONES DE TONELADAS



## EXPORTACIONES = 64.8 MILLONES DE TONELADAS

