

INFORMACIÓN RELEVANTE:
INFECCIONES RESPIRATORIAS AGUDAS.

Fuente: Dirección General de Epidemiología (DGE)

- Por incidencia*, las entidades más afectadas durante la semana epidemiológica 46 fueron:

Zacatecas (789) y Tlaxcala (647.8).

- Precedidas por la entidad de: Tamaulipas (486) .
- En esta semana se presenta un incremento en el número de casos del 7.2%, con respecto a la semana 43.
- Las entidades federativas que presentaron el menor decremento de casos de IRA en la semana epidemiológica 46, con respecto a la anterior fueron: Coahuila (58.5%), Campeche (44.8%), Veracruz (31.4%), Ciudad de México (30.8%), Chiapas (30.3%), Aguascalientes (28%), Hidalgo (23%) y Oaxaca (22.2%) .
- En el canal endémico nacional de la semana epidemiológica 46, se observa que los casos de IRA se encuentran en la zona de Seguridad.

Información relevante

Tabla 1:

Las entidades federativas que presentaron el menor decremento de casos de IRA en la semana epidemiológica 46, con respecto a la anterior fueron:

Coahuila	(58.5 %)
Campeche	(44.8 %)
Veracruz	(31.4 %)
Ciudad de México	(30.8 %)
Chiapas	(30.3 %)
Aguascalientes	(28.0 %)
Hidalgo	(23.0 %)
Oaxaca	(22.2 %)

Figura 1:

Por incidencia*, las entidades más afectadas durante la semana epidemiológica 46 fueron:

Zacatecas	(789.0)
Tlaxcala	(647.8)

Precedidas por la entidad de: Tamaulipas (486).

En la semana epidemiológica 46, a nivel nacional se notificaron 320 casos nuevos de IRA por cada 100,000 habitantes.

En esta semana se presenta un incremento en el número de casos del 7.2%, con respecto a la semana 43.

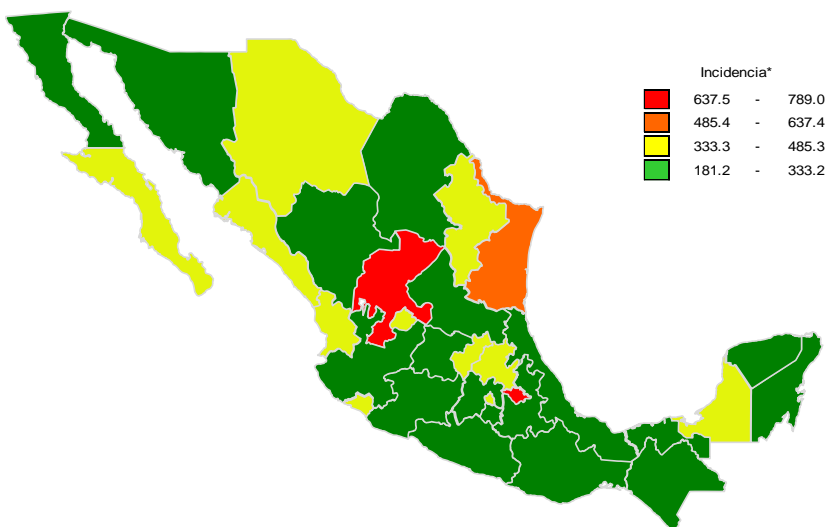
Gáfica 1:

En el canal endémico nacional de la semana epidemiológica 46, se observa que los casos de IRA se encuentran en la zona de Seguridad.

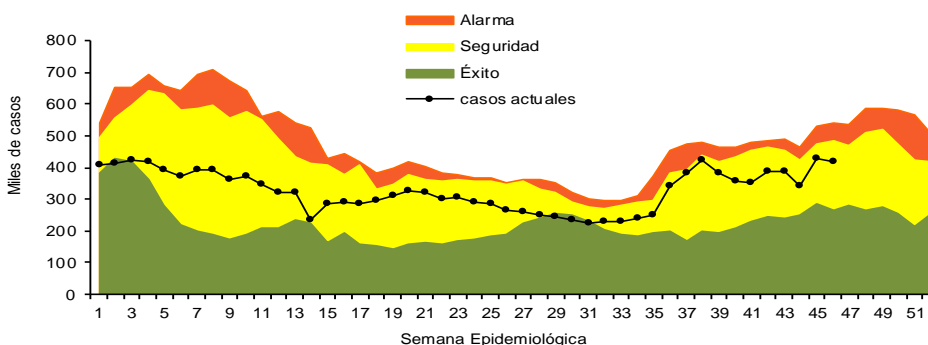
Tabla 1. Comparativo de incidencia* de infección Respiratoria Aguda (IRA) desde la semana , 42 hasta la semana 46 de 2023 por entidad federativa, México.

Entidad	Semana Epidemiológica					Entidad	Semana Epidemiológica				
	42	43	44	45	46		42	43	44	45	46
Aguascalientes	374.0	397.7	362.3	470.6	442.0	Morelos	306.8	279.5	258.2	335.7	307.9
Baja California	235.4	236.3	247.4	271.2	278.7	Nayarit	577.1	595.7	515.9	537.9	468.6
Baja California Sur	368.9	329.9	326.5	400.3	458.8	Nuevo León	300.8	339.9	319.3	406.1	432.0
Campeche	388.6	377.5	308.8	333.7	344.9	Oaxaca	337.0	301.8	266.4	325.1	305.6
Coahuila	283.4	299.6	268.5	315.6	322.8	Puebla	290.0	293.9	247.5	302.0	293.7
Colima	463.8	524.2	444.4	459.3	431.0	Querétaro	331.4	328.1	297.6	390.2	368.8
Chiapas	190.6	190.8	153.6	192.7	181.2	Quintana Roo	433.8	374.4	316.1	307.4	265.0
Chihuahua	242.1	228.1	235.5	316.0	338.4	San Luis Potosí	268.1	276.9	237.4	324.8	314.5
Ciudad de México	344.2	354.6	321.1	393.3	380.4	Sinaloa	333.2	289.4	310.2	369.0	410.4
Durango	320.3	328.1	269.1	384.2	327.3	Sonora	229.5	238.0	271.4	304.0	323.5
Guanajuato	238.9	230.7	228.6	283.6	269.6	Tabasco	361.3	383.0	316.3	342.2	333.0
Guerrero	235.0	196.2	149.5	246.8	244.5	Tamaulipas	483.1	457.0	371.8	487.2	486.0
Hidalgo	363.6	372.9	291.9	453.3	404.1	Tlaxcala	608.8	638.0	559.2	664.4	647.8
Jalisco	219.6	235.4	221.4	269.5	251.0	Veracruz	210.9	225.0	180.2	244.6	223.3
México	266.5	261.5	206.8	287.9	272.3	Yucatán	374.9	379.9	292.7	305.3	272.1
Michoacán	250.6	262.5	243.5	287.9	291.8	Zacatecas	657.9	748.7	663.7	852.2	789.0
						Nacional	296.7	298.6	262.8	330.4	320.1

Figura 1. Incidencia* de IRA durante la semana, 46 de 2023 por entidad federativa, México.



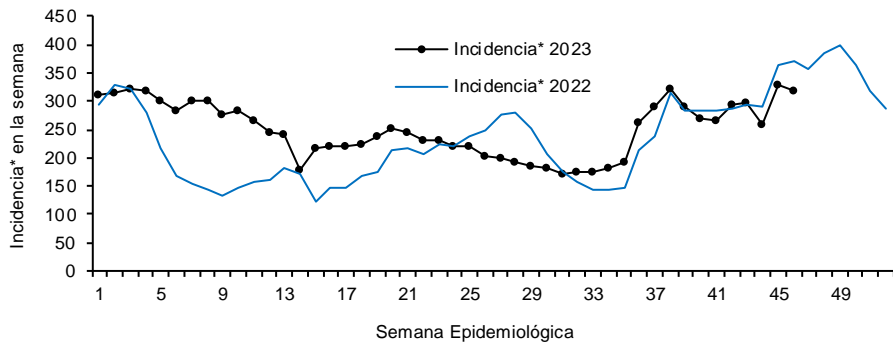
Gráfica 1. Casos notificados de IRA, México 2018 - 2023.



*Incidencia semanal por 100,000 habitantes.

Gráfica 2:

Con respecto al mismo período del año anterior se presenta un decremento del 13.7% en el número de casos.



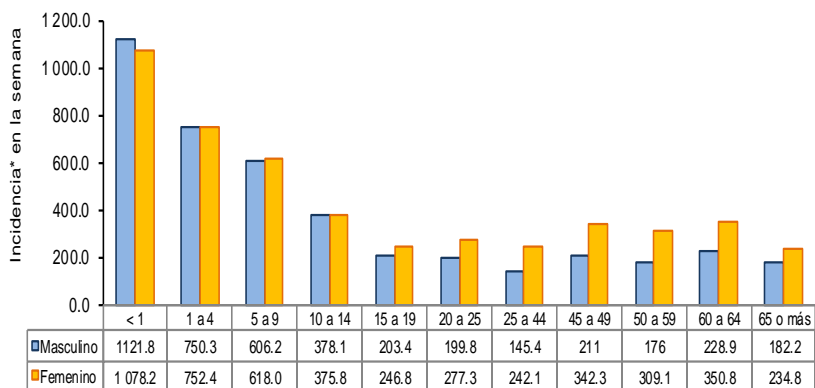
Gráfica 3:

La tasa de *incidencia nacional acumulada hasta la semana epidemiológica 46 en menores de un año es de 79,009 casos y en el grupo de de 1 a 4 años es de 52,925

La razón de tasas de incidencia hombre-mujer es de 1.2.

El 56% de los casos se presentaron en el sexo femenino.

Gráfica 3. Incidencia de IRA durante la semana epidemiológica 46, México 2023.



Noticias relevantes

<https://www.elsiglodetorreon.com.mx/noticia/2023/no-se-descarta-incremento-de-enfermedades-respiratorias.html>

Influenza, Covid-19 y VSR aumentan en la temporada invernal 30%, advierten expertos

El 90% de las infecciones respiratorias son de origen viral, por lo que responden a un tratamiento antiviral

Durante la temporada invernal aumenta alrededor del 30% el riesgo de contraer enfermedades de vías respiratorias altas -como nariz, laringe y garganta-, y en las vías bajas -como tráquea, bronquios y pulmones-, además de que duran más y son más agresivas, advirtió el doctor José Luis Sandoval, presidente de la Sociedad Mexicana de Neumología y Cirugía de Tórax (SMNCT).

Tan solo en 2022 hubo más de 11 millones de infecciones respiratorias agudas, siendo más de 70,000 del tipo de neumonía y bronconeumonías y en este 2023 van más de 250,000 casos de Covid-19.

El Dr. Sandoval dijo que en esta temporada fría aumentan las consultas en los servicios de salud, por enfermedades de vías respiratorias, sobre todo en niños y adultos mayores de 65 años, así como de personas con enfermedades crónicas (diabetes mellitus, hipertensión arterial, enfermedades del corazón y cáncer), que son los grupos más vulnerables ante estos padecimientos y hay decenas de virus, bacterias y hongos asociadas a enfermedades respiratorias.

Además, se ha observado un incrementado de SARSCoV2, de influenza A y B y virus sincicial respiratorio, todos estos agentes tienen una capacidad de reproducción incrementada en los meses de noviembre, diciembre, enero y febrero.

Elementos de comunicación a la comunidad

- Por incidencia*, las entidades más afectadas durante la semana epidemiológica 46 fueron: Zacatecas (789) y Tlaxcala (647.8).
- Precedidas por la entidad de: Tamaulipas (486) .
- En esta semana se presenta un incremento en el número de casos del 7.2%, con respecto a la semana 43.
- Las entidades federativas que presentaron el menor decremento de casos de IRA en la semana epidemiológica 46, con respecto a la anterior fueron: Coahuila (58.5%), Campeche (44.8%), Veracruz (31.4%), Ciudad de México (30.8%), Chiapas (30.3%), Aguascalientes (28%), Hidalgo (23%) y Oaxaca (22.2%) .
- En el canal endémico nacional de la semana epidemiológica 46, se observa que los casos de IRA se encuentran en la zona de Seguridad.

*Incidencia semanal por 100,000 habitantes.