

Fechas de inicio de zafra, 1er estimado.

Cuadro 1

#	Ingenio	Fecha Real	Fecha estimada	Diferencia de días
1	La Margarita	9 de noviembre de 2023	9 de noviembre de 2023	En tiempo
2	Cía. La Fe (Pujilic)	15 de noviembre de 2023	15 de noviembre de 2023	En tiempo
3	Huixtla	15 de noviembre de 2023	15 de noviembre de 2023	En tiempo
4	Atencingo	15 de noviembre de 2023	15 de noviembre de 2023	En tiempo
5	Pánuco	15 de noviembre de 2023	10 de noviembre de 2023	Atrasó 5
6	Mahuixtlán	16 de noviembre de 2023	16 de noviembre de 2023	En tiempo
7	San Rafael de Pucté	17 de noviembre de 2023	8 de noviembre de 2023	Atrasó 9
8	Adolfo López Mateos	19 de noviembre de 2023	18 de noviembre de 2023	Atrasó 1
9	Central Casasano	20 de noviembre de 2023	8 de noviembre de 2023	Atrasó 12
10	Tres Valles	20 de noviembre de 2023	15 de noviembre de 2023	Atrasó 5
11	El Modelo	21 de noviembre de 2023	16 de noviembre de 2023	Atrasó 5
12	San Francisco Ameca	24 de noviembre de 2023	23 de noviembre de 2023	Atrasó 1
13	San José de Abajo*		10 de noviembre de 2023	
14	Bellavista*		15 de noviembre de 2023	
15	El Mante*		22 de noviembre de 2023	
16	Santa Rosalía*		24 de noviembre de 2023	
17	Central La Providencia*		25 de noviembre de 2023	
18	Emiliano Zapata*		25 de noviembre de 2023	

*Ingenios que aún no han iniciado zafra conforme a lo indicado en su 1er estimado.

Nota: En la semana 8 Los ingenios San Francisco Ameca y Tres Valles entregaron diario de fábrica, por lo que su superficie es estimada por el CONADESUCA.



Inicios de zafra del 1er estimado

Cuadro 2

Mes	Fecha de corte	Número de ingenios	Acumulado
Noviembre	11-nov-23	5	5
	18-nov-23	8	13
	25-nov-23	5	18
Diciembre	02-dic-23	7	25
	09-dic-23	11	36
	16-dic-23	4	40
	23-dic-23	3	43
	30-dic-23	1	44
Enero	06-ene-24	2	46
	13-ene-24	2	48



Comparativos nacionales
Semanal
Cuadro 3

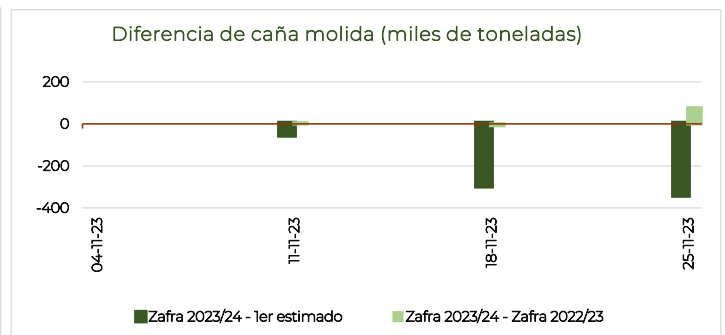
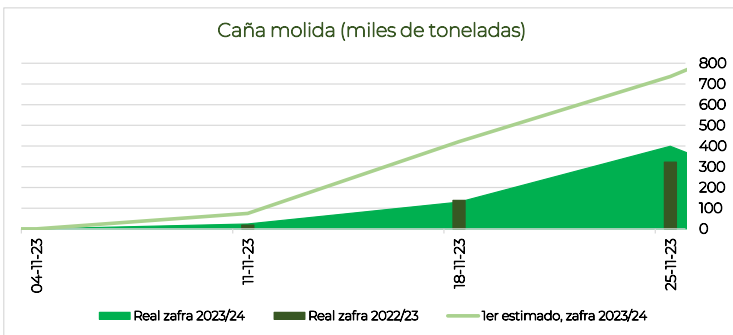
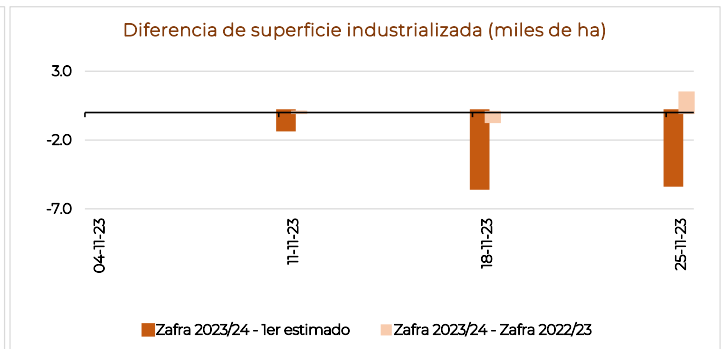
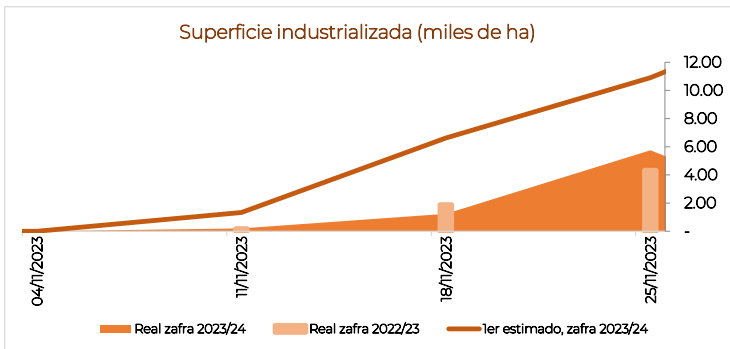
Variable	Superficie industrializada	Caña molida	Rendimiento de campo	Producción total de azúcar	Rendimiento de fábrica	Rendimiento agroindustrial
	ha	t	t/ha	t	%	t azúcar/ha
Zafra 2023/24 (a)	5,751	399,005	69.38	29,937	7.50	5.21
1er. estimado, zafra 2023/24 (b)	10,910	735,603	67.42	67,519	9.18	6.19
Zafra 2022/23 (c)	4,332	322,287	74.40	27,273	8.46	6.30
Diferencias						
(a) - (b)	-5,159	-336,597	1.96	-37,582	-1.68	-0.98
(a) - (c)	1,420	76,718	-5.02	2,664	-0.96	-1.09

*Semana 8 con fecha de corte al 19/11/2022

Semanal de calidades de azúcar (t)
Cuadro 4

Variable	Azúcar refinada	Azúcar estándar	Azúcar blanco especial	Azúcar mascabado	Azúcar con pol menor a 99.2
	t	t	t	t	t
Real zafra 2023/24 (d)	2,891	23,345	-	-	3,702
Real zafra 2022/23 (e)	-	16,214	-	-	11,059
Diferencias					
(d) - (e)	2,891	7130	-	-	-7,357

*Semana 8 con fecha de corte al 19/11/2022



Comparativos nacionales
Acumulados
Cuadro 5

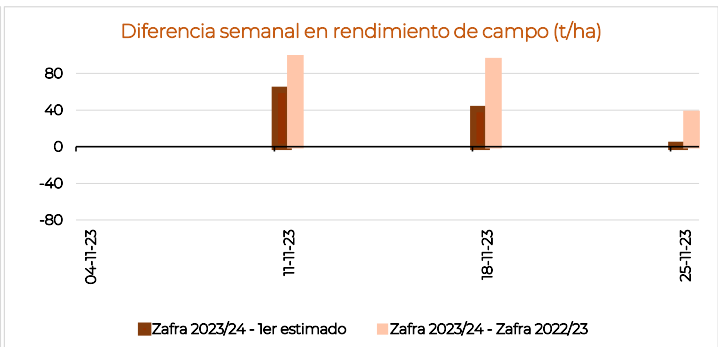
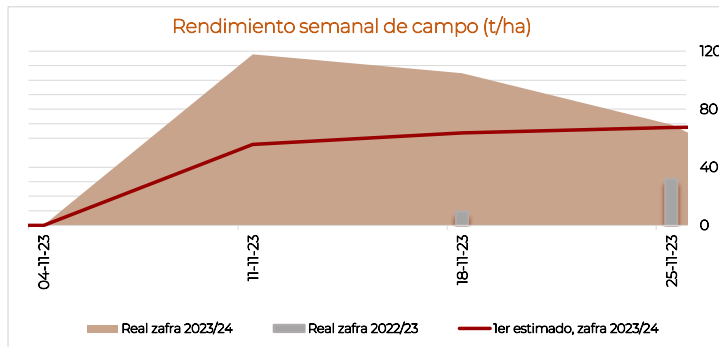
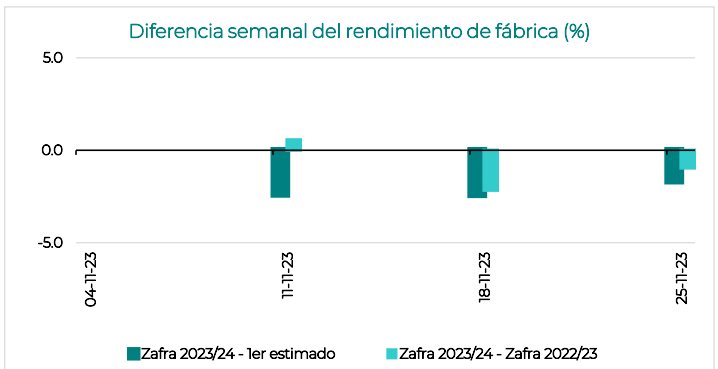
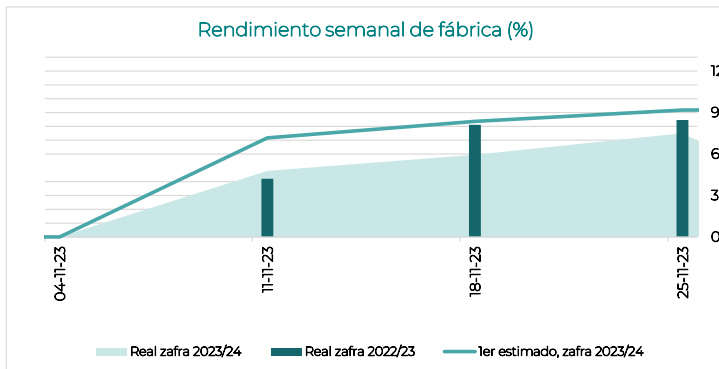
Variable	Superficie industrializada	Caña molida	Rendimiento de campo	Producción total de azúcar	Rendimiento de fábrica	Rendimiento agroindustrial
	ha	t	t/ha	t	%	t azúcar/ha
Zafra 2023/24 (a)	7,184	551,815	76.81	38,749	7.02	5.39
1er. estimado, zafra 2023/24 (b)	18,869	1,231,830	65.28	108,104	8.78	5.73
Zafra 2022/23 (c)	6,414	478,277	74.57	39,237	8.20	6.12
Diferencias						
(a) - (b)	-11,685	-680,014	11.53	-69,355	-1.76	-0.34
(a) - (c)	771	73,538	2.24	-487	-1.18	-0.73

*Semana 8 con fecha de corte al 19/11/2022

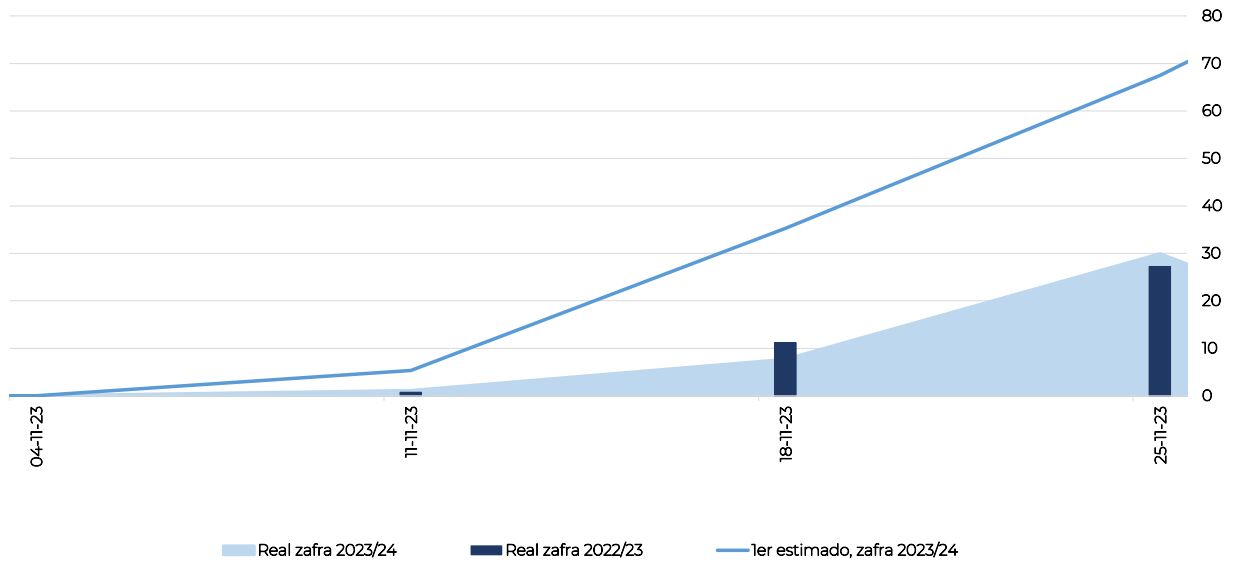
Acumulados de calidades de azúcar (t)
Cuadro 6

Variable	Azúcar refinada	Azúcar estándar	Azúcar blanco especial	Azúcar mascabado	Azúcar con pol menor a 99.2
Real zafra 2023/24 (d)	2,891	30,835	-	-	5,024
Real zafra 2022/23 (e)	-	27,569	-	-	11,668
Diferencias					
(d) - (e)	2,890.50	3,266	-	-	-6,644

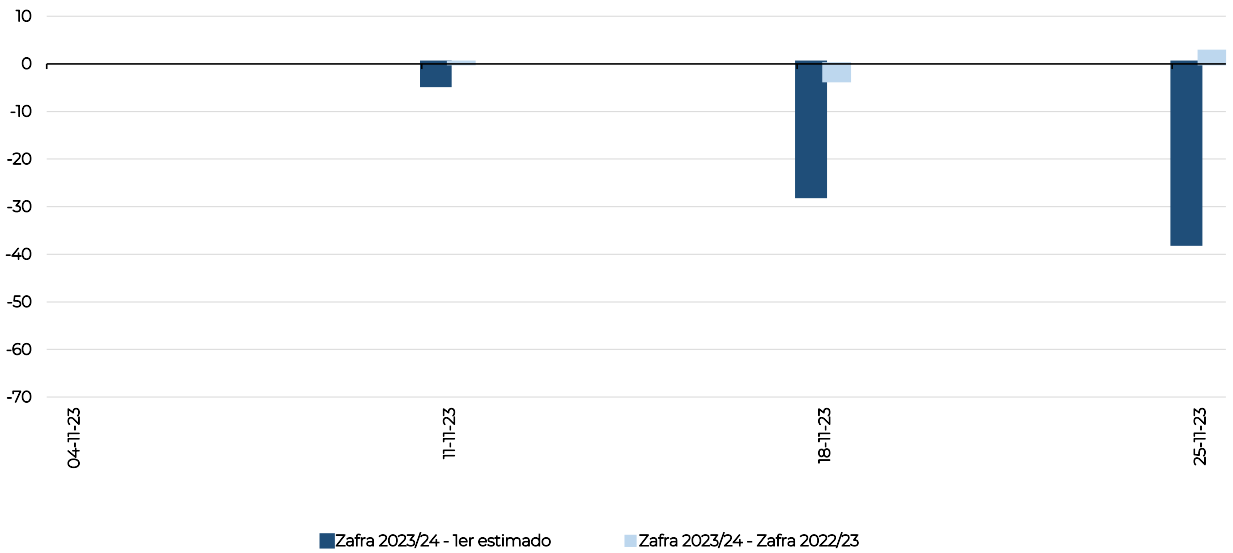
*Semana 8 con fecha de corte al 19/11/2022



Azúcar producida semanal (miles de toneladas)



Diferencia de producción de azúcar (miles de toneladas)



Información semanal por ingenio y grupo azucarero
Cuadro 7

Ingenio	Superficie industrializada	Caña molida	Rendimiento de campo	Producción de azúcar	Rendimiento de fábrica	Rendimiento agroindustrial	Azúcar refinada	Azúcar estándar	Azúcar blanco especial	Azúcar mascabado	Azúcar con pol menor a 99.2	KARBE neto teórico
	ha											
Nacional	5,751	399,005	69.38	29,937	7.50	5.21	2,891	23,345	-	-	3,702	103.048
Beta San Miguel	1,400	86,594	61.84	5,133	5.93	3.67	-	1,431	-	-	3,702	94.783
Central Casasano	209	20,051	96.12	920	4.59	4.41	-	920	-	-	-	112.246
San Francisco Ameca	156	12,740	81.86	512	4.01	3.29	-	512	-	-	-	-
San Rafael de Pucté	1,036	53,803	51.94	3,702	6.88	3.57	-	-	-	-	3,702	89.319
Central La Providencia*	-	-	-	-	-	-	-	-	-	-	-	-
Emiliano Zapata*	-	-	-	-	-	-	-	-	-	-	-	-
Santa Rosalía*	-	-	-	-	-	-	-	-	-	-	-	-
Zucarmex	1,184	134,078	113.25	14,527	10.83	12.27	-	14,527	-	-	-	114.465
Atencingo	372	48,889	131.28	5,361	10.97	14.40	-	5,361	-	-	-	118.341
Cía. La Fe (Pujilic)	598	65,444	109.47	7,158	10.94	11.97	-	7,158	-	-	-	114.455
Mahuixtlán	214	19,745	92.39	2,009	10.17	9.40	-	2,009	-	-	-	104.549
Santos	-	-	-	-	-	-	-	-	-	-	-	-
Bellavista*	-	-	-	-	-	-	-	-	-	-	-	-
Porres	626	58,240	93.03	3,206	5.51	5.12	-	3,206	-	-	-	90.686
El Modelo	185	20,030	108.27	918	4.58	4.96	-	918	-	-	-	96.101
Huixtla	441	38,210	86.64	2,288	5.99	5.19	-	2,288	-	-	-	87.609
PIASA	1,454	76,421	52.55	2,891	3.78	1.99	2,891	-	-	-	-	-
Tres Valles	1,454	76,421	52.55	2,891	3.78	1.99	2,891	-	-	-	-	-
Adolfo López Mateos	-	-	-	-	-	-	-	-	-	-	-	-
La Margarita	1,087	43,673	40.18	4,180	9.57	3.85	-	4,180	-	-	-	99.650
La Margarita	1,087	43,673	40.18	4,180	9.57	3.85	-	4,180	-	-	-	99.650
Pantaleón	-	-	-	-	-	-	-	-	-	-	-	-
Pánuco	-	-	-	-	-	-	-	-	-	-	-	-
El Mante*	-	-	-	-	-	-	-	-	-	-	-	-
Independientes	-	-	-	-	-	-	-	-	-	-	-	-
San José de Abajo*	-	-	-	-	-	-	-	-	-	-	-	-

Nota: El dato nacional de KARBE solo contiene información de los ingenios que proporcionaron los datos necesarios para el cálculo.

*Ingenios que aún no han iniciado zafra conforme a lo indicado en su 1er estimado.

Información acumulada por ingenio y grupo azucarero
Cuadro 8

Ingenio	Superficie industrializada	Caña molida	Rendimiento de campo	Producción de azúcar	Rendimiento de fábrica	Rendimiento agroindustrial	Azúcar refinada	Azúcar estándar	Azúcar blanco especial	Azúcar mascabado	Azúcar con pol menor a 99.2	KARBE neto teórico
	ha											
Nacional	7,184	551,815	76.81	38,749	7.02	5.39	2,891	30,835	-	-	5,024	103.058
Beta San Miguel	1,705	101,412	59.48	5,392	5.32	3.16	-	1,431	-	-	3,961	94.783
Central Casasano	209	20,051	96.12	920	4.59	4.41	-	920	-	-	-	112.246
San Francisco Ameca	156	12,740	81.86	512	4.01	3.29	-	512	-	-	-	-
San Rafael de Pucté	1,341	68,621	51.18	3,961	5.77	2.95	-	-	-	-	3,961	89.319
Central La Providencia*	-	-	-	-	-	-	-	-	-	-	-	-
Santa Rosalía*	-	-	-	-	-	-	-	-	-	-	-	-
Emiliano Zapata*	-	-	-	-	-	-	-	-	-	-	-	-
Zucarmex	1,768	196,900	111.34	18,367	9.33	10.39	-	18,367	-	-	-	114.834
Atencingo	597	77,540	129.85	7,125	9.19	11.93	-	7,125	-	-	-	119.503
Cía. La Fe (Pujilic)	846	89,385	105.67	8,688	9.72	10.27	-	8,688	-	-	-	114.288
Mahuixtlán	325	29,975	92.12	2,555	8.52	7.85	-	2,555	-	-	-	103.999
Santos	-	-	-	-	-	-	-	-	-	-	-	-
Bellavista*	-	-	-	-	-	-	-	-	-	-	-	-
Porres	771	70,033	90.86	3,249	4.64	4.22	-	3,249	-	-	-	88.793
El Modelo	185	20,030	108.27	918	4.58	4.96	-	918	-	-	-	96.101
Huixtla	586	50,004	85.37	2,331	4.66	3.98	-	2,331	-	-	-	85.646
PIASA	1,454	76,421	52.55	2,891	3.78	1.99	2,891	-	-	-	-	-
Tres Valles	1,454	76,421	52.55	2,891	3.78	1.99	2,891	-	-	-	-	-
Adolfo López Mateos	-	-	-	-	-	-	-	-	-	-	-	-
La Margarita	1,486	107,049	72.05	8,851	8.27	5.96	-	7,787	-	-	1,064	96.726
La Margarita	1,486	107,049	72.05	8,851	8.27	5.96	-	7,787	-	-	1,064	96.726
Pantaleón	-	-	-	-	-	-	-	-	-	-	-	-
Pánuco	-	-	-	-	-	-	-	-	-	-	-	-
El Mante*	-	-	-	-	-	-	-	-	-	-	-	-
Independientes	-	-	-	-	-	-	-	-	-	-	-	-
San José de Abajo*	-	-	-	-	-	-	-	-	-	-	-	-

Nota: El dato nacional de KARBE solo contiene información de los ingenios que proporcionaron los datos necesarios para el cálculo.

*Ingenios que aún no han iniciado zafra conforme a lo indicado en su 1er estimado.

Información semanal por ingenio y región cañera
Cuadro 9

Ingenio	Superficie industrializada	Caña molida	Rendimiento de campo	Producción de azúcar	Rendimiento de fábrica	Rendimiento agroindustrial	Azúcar refinada		Azúcar estándar		Azúcar blanco especial	Azúcar mascabado	Azúcar con pol menor a 99.2	KARBE neto teórico
	ha						t	t/ha	t	%				
Nacional	5,751	399,005	69.38	29,937	7.50	5.21	2,891	23,345	-	-	-	-	3,702	103.048
Centro	581	68,940	118.66	6,281	9.11	10.81	-	6,281	-	-	-	-	-	116.549
Atencingo	372	48,889	131.28	5,361	10.97	14.40	-	5,361	-	-	-	-	-	118.341
Emiliano Zapata*	-	-	-	-	-	-	-	-	-	-	-	-	-	-
Central Casasano	209	20,051	96.12	920	4.59	4.41	-	920	-	-	-	-	-	112.246
Córdoba - Golfo	1,087	43,673	40.18	4,180	9.57	3.85	-	4,180	-	-	-	-	-	99.650
Central La Providencia*	-	-	-	-	-	-	-	-	-	-	-	-	-	-
La Margarita	1,087	43,673	40.18	4,180	9.57	3.85	-	4,180	-	-	-	-	-	99.650
San José de Abajo*	-	-	-	-	-	-	-	-	-	-	-	-	-	-
Noreste	-	-	-	-	-	-	-	-	-	-	-	-	-	-
Pánuco	-	-	-	-	-	-	-	-	-	-	-	-	-	-
El Mante*	-	-	-	-	-	-	-	-	-	-	-	-	-	-
Pacífico	156	12,740	81.86	512	4.01	3.29	-	512	-	-	-	-	-	-
San Francisco Ameca	156	12,740	81.86	512	4.01	3.29	-	512	-	-	-	-	-	-
Bellavista*	-	-	-	-	-	-	-	-	-	-	-	-	-	-
Papaloapan - Golfo	1,853	116,196	62.71	5,817	5.01	3.14	2,891	2,926	-	-	-	-	-	100.258
El Modelo	185	20,030	108.27	918	4.58	4.96	-	918	-	-	-	-	-	96.101
Mahuixtlán	214	19,745	92.39	2,009	10.17	9.40	-	2,009	-	-	-	-	-	104.549
Tres Valles	1,454	76,421	52.55	2,891	3.78	1.99	2,891	-	-	-	-	-	-	-
Adolfo López Mateos	-	-	-	-	-	-	-	-	-	-	-	-	-	-
Sureste	2,075	157,457	75.89	13,148	8.35	6.34	-	9,446	-	-	-	-	3,702	98.924
Cia. La Fe (Pujilic)	598	65,444	109.47	7,158	10.94	11.97	-	7,158	-	-	-	-	-	114.455
Santa Rosalía*	-	-	-	-	-	-	-	-	-	-	-	-	-	-
Huixtla	441	38,210	86.64	2,288	5.99	5.19	-	2,288	-	-	-	-	-	87.609
San Rafael de Pucté	1,036	53,803	51.94	3,702	6.88	3.57	-	-	-	-	-	-	3,702	89.319

Nota: El dato nacional de KARBE solo contiene información de los ingenios que proporcionaron los datos necesarios para el cálculo.

*Ingenios que aún no han iniciado zafra conforme a lo indicado en su 1er estimado.

Información acumulada por ingenio y región cañera
Cuadro 10

Ingenio	Superficie industrializada	Caña molida	Rendimiento de campo	Producción de azúcar	Rendimiento de fábrica	Rendimiento agroindustrial	Azúcar refinada		Azúcar estándar		Azúcar blanco especial	Azúcar mascabado	Azúcar con pol menor a 99.2	KARBE neto teórico
	ha						t	t/ha	t	%				
Nacional	7,184	551,815	76.81	38,749	7.02	5.39	2,891	30,835	-	-	-	-	5,024	103.058
Centro	806	97,591	121.12	8,045	8.24	9.98	-	8,045	-	-	-	-	-	117.994
Atencingo	597	77,540	129.85	7,125	9.19	11.93	-	7,125	-	-	-	-	-	119.503
Central Casasano	209	20,051	96.12	920	4.59	4.41	-	920	-	-	-	-	-	112.246
Emiliano Zapata*	-	-	-	-	-	-	-	-	-	-	-	-	-	-
Córdoba - Golfo	1,486	107,049	72.05	8,851	8.27	5.96	-	7,787	-	-	-	-	1,064	96.726
Central La Providencia*	-	-	-	-	-	-	-	-	-	-	-	-	-	-
La Margarita	1,486	107,049	72.05	8,851	8.27	5.96	-	7,787	-	-	-	-	1,064	96.726
San José de Abajo*	-	-	-	-	-	-	-	-	-	-	-	-	-	-
Noreste	-	-	-	-	-	-	-	-	-	-	-	-	-	-
Pánuco	-	-	-	-	-	-	-	-	-	-	-	-	-	-
El Mante*	-	-	-	-	-	-	-	-	-	-	-	-	-	-
Pacífico	156	12,740	81.86	512	4.01	3.29	-	512	-	-	-	-	-	-
San Francisco Ameca	156	12,740	81.86	512	4.01	3.29	-	512	-	-	-	-	-	-
Bellavista*	-	-	-	-	-	-	-	-	-	-	-	-	-	-
Papaloapan - Golfo	1,965	126,426	64.35	6,363	5.03	3.24	2,891	3,472	-	-	-	-	-	100.802
El Modelo	185	20,030	108.27	918	4.58	4.96	-	918	-	-	-	-	-	96.101
Mahuixtlán	325	29,975	92.12	2,555	8.52	7.85	-	2,555	-	-	-	-	-	103.999
Tres Valles	1,454	76,421	52.55	2,891	3.78	1.99	2,891	-	-	-	-	-	-	-
Adolfo López Mateos	-	-	-	-	-	-	-	-	-	-	-	-	-	-
Sureste	2,772	208,009	75.03	14,980	7.20	5.40	-	11,019	-	-	-	-	3,961	99.635
Cia. La Fe (Pujilic)	846	89,385	105.67	8,688	9.72	10.27	-	8,688	-	-	-	-	-	114.288
Huixtla	586	50,004	85.37	2,331	4.66	3.98	-	2,331	-	-	-	-	-	85.646
Santa Rosalía*	-	-	-	-	-	-	-	-	-	-	-	-	-	-
San Rafael de Pucté	1,341	68,621	51.18	3,961	5.77	2.95	-	-	-	-	-	-	3,961	89.319

Nota: El dato nacional de KARBE solo contiene información de los ingenios que proporcionaron los datos necesarios para el cálculo.

*Ingenios que aún no han iniciado zafra conforme a lo indicado en su 1er estimado.

Información semanal por Entidad Federativa
Cuadro 11

Entidad federativa	Superficie industrializada	Caña molida	Rendimiento de campo	Producción de azúcar	Rendimiento de fábrica	Rendimiento agroindustrial	Azúcar refinada	Azúcar estándar	Azúcar blanco especial	Azúcar mascabado	Azúcar con pol menor a 99.2	KARBE neto teórico
	ha	t	t/ha	t	%	t azúcar/ha	t	t	t	t	t	kg/tCN
Total nacional	5,751	399,005	69.38	29,937	7.50	5.21	2,891	23,345	-	-	3,702	103.048
Puebla	372	48,889	131.28	5,361	10.97	14.40	-	5,361	-	-	-	118.341
Chiapas	1,039	103,654	99.78	9,446	9.11	9.09	-	9,446	-	-	-	105.170
Morelos	209	20,051	96.12	920	4.59	4.41	-	920	-	-	-	112.246
Jalisco	156	12,740	81.86	512	4.01	3.29	-	512	-	-	-	-
Veracruz	1,853	116,196	62.71	5,817	5.01	3.14	2,891	2,926	-	-	-	100.258
Quintana Roo	1,036	53,803	51.94	3,702	6.88	3.57	-	-	-	-	3,702	89.319
Oaxaca	1,087	43,673	40.18	4,180	9.57	3.85	-	4,180	-	-	-	99.650

Nota: El dato nacional de KARBE solo contiene información de los Ingenios que proporcionaron los datos necesarios para el cálculo.

*Ingenios que aún no han iniciado zafra conforme a lo indicado en su 1er estimado.

Información acumulada por Entidad Federativa
Cuadro 12

Entidad federativa	Superficie industrializada	Caña molida	Rendimiento de campo	Producción de azúcar	Rendimiento de fábrica	Rendimiento agroindustrial	Azúcar refinada	Azúcar estándar	Azúcar blanco especial	Azúcar mascabado	Azúcar con pol menor a 99.2	KARBE neto teórico
	ha	t	t/ha	t	%	t azúcar/ha	t	t	t	t	t	kg/tCN
Total nacional	7,184	551,815	76.81	38,749	7.02	5.39	2,891	30,835	-	-	5,024	103.058
Puebla	597	77,540	129.85	7,125	9.19	11.93	-	7,125	-	-	-	119.503
Chiapas	1,432	139,389	97.36	11,019	7.91	7.70	-	11,019	-	-	-	104.605
Morelos	209	20,051	96.12	920	4.59	4.41	-	920	-	-	-	112.246
Jalisco	156	12,740	81.86	512	4.01	3.29	-	512	-	-	-	-
Oaxaca	1,486	107,049	72.05	8,851	8.27	5.96	-	7,787	-	-	1,064	96.726
Veracruz	1,965	126,426	64.35	6,363	5.03	3.24	2,891	3,472	-	-	-	100.802
Quintana Roo	1,341	68,621	51.18	3,961	5.77	2.95	-	-	-	-	3,961	89.319

Nota: El dato nacional de KARBE solo contiene información de los Ingenios que proporcionaron los datos necesarios para el cálculo.

*Ingenios que aún no han iniciado zafra conforme a lo indicado en su 1er estimado.

Variación semanal respecto al 1er estimado de producción, zafra 2023/24
Cuadro 13

Ingenio	Información real					Variación absoluta (real - 1er estimado)				
	Superficie Industrializada	Caña molida	Rendimiento de campo	Producción de azúcar	Rendimiento de fábrica	Superficie Industrializada	Caña molida	Rendimiento de campo	Producción de azúcar	Rendimiento de fábrica
	ha	t	t/ha	t	%	ha	t	t/ha	t	%
Nacional	5,751	399,005	69.38	29,937	7.50	-5,159	-336,597	1.96	-37,582	-1.68
Centro	581	68,940	118.66	6,281	9.11	-181	-21,900	-0.52	-4,258	-2.49
Atencingo	372	48,889	131.28	5,361	10.97	-143	-15,329	6.76	-2,020	-0.53
Central Casasano	209	20,051	96.12	920	4.59	-38	-6,571	-11.88	-2,238	-7.27
Emiliano Zapata*	-	-	-	-	-	-	-	-	-	-
Córdoba - Golfo	1,087	43,673	40.18	4,180	9.57	-556	-46,193	-14.53	-4,733	-0.35
La Margarita	1,087	43,673	40.18	4,180	9.57	217	2,022	-7.72	66	-0.31
Central La Providencia*	-	-	-	-	-	-52	-3,273	-63.06	-413	-12.62
San José de Abajo*	-	-	-	-	-	-721	-44,942	-62.32	-4,386	-9.76
Noreste	-	-	-	-	-	-2,558	-149,840	-58.58	-14,278	-9.53
El Mante*	-	-	-	-	-	-1,073	-58,534	-54.56	-5,288	-9.03
Pánuco	-	-	-	-	-	-1,485	-91,306	-61.49	-8,990	-9.85
Pacífico	156	12,740	81.86	512	4.01	-474	-39,084	-0.50	-4,309	-5.29
San Francisco Ameca	156	12,740	81.86	512	4.01	-78.14	-6,396	-	-1,249	-5.19
Bellavista*	-	-	-	-	-	-395.50	-32,688	-82.65	-3,060	-9.36
Papaloapan - Golfo	1,853	116,196	62.71	5,817	5.01	-989	-63,704	-0.60	-7,538	-2.41
Mahuixtlán	214	19,745	92.39	2,009	10.17	13	2,245	5.06	270	0.24
Tres Valles	1,454	76,421	52.55	2,891	3.78	18	1,921	0.70	-1,890	-2.63
Adolfo López Mateos	-	-	-	-	-	-821	-43,900	-53.47	-2,161	-4.92
El Modelo	185	20,030	108.27	918	4.58	-199	-23,970	-6.39	-3,757	-6.04
Sureste	2,075	157,457	75.89	13,148	8.35	-402	-15,876	5.91	-2,465	-0.66
Cía. La Fe (Pujilic)	598	65,444	109.47	7,158	10.94	-63	5,775	19.20	436	-0.33
San Rafael de Pucté	1,036	53,803	51.94	3,702	6.88	-113	-197	4.94	-340	-0.61
Santa Rosalía*	-	-	-	-	-	-160	-10,000	-62.50	-801	-8.01
Huixtla	441	38,210	86.64	2,288	5.99	-66	-11,454	-11.36	-1,760	-2.16

*Ingenios que aún no han iniciado zafra conforme a lo indicado en su 1er estimado.

Variación acumulada respecto al 1er estimado de producción, zafra 2023/24
Cuadro 14

Ingenio	Información real					Variación absoluta (real - 1er estimado)				
	Superficie Industrializada	Caña molida	Rendimiento de campo	Producción de azúcar	Rendimiento de fábrica	Superficie Industrializada	Caña molida	Rendimiento de campo	Producción de azúcar	Rendimiento de fábrica
	ha	t	t/ha	t	%	ha	t	t/ha	t	%
Nacional	7,184	551,815	76.81	38,749	7.02	-11,685	-680,014	11.53	-69,355	-1.76
Centro	806	97,591	121.12	8,045	8.24	-588	-67,103	2.91	-10,331	-2.91
Emiliano Zapata*	-	-	-	-	-	-	-	-	-	-
Atencingo	597	77,540	129.85	7,125	9.19	-174	-19,204	4.39	-3,925	-2.23
Central Casasano	209	20,051	96.12	920	4.59	-414	-47,899	-13.09	-6,406	-6.19
Córdoba - Golfo	1,486	107,049	72.05	8,851	8.27	-2,291	-97,778	17.82	-9,892	-0.88
Central La Providencia*	-	-	-	-	-	-52	-3,273	-63.06	-413	-12.62
La Margarita	1,486	107,049	72.05	8,851	8.27	-636	5,398	24.15	-724	-1.15
San José de Abajo*	-	-	-	-	-	-1,603	-99,903	-62.32	-8,755	-8.76
Noreste	-	-	-	-	-	-3,932	-235,836	-59.99	-22,270	-9.44
El Mante*	-	-	-	-	-	-1,073	-58,534	-54.56	-5,288	-9.03
Pánuco	-	-	-	-	-	-2,859	-177,302	-62.02	-16,982	-9.58
Pacífico	156	12,740	81.86	512	4.01	-700	-53,714	4.16	-4,902	-4.13
San Francisco Ameca	156	12,740	81.86	512	4.01	-78	-6,396	-	-1,249	-5.19
Bellavista*	-	-	-	-	-	-622	-47,318	-76.13	-3,653	-7.72
Papaloapan - Golfo	1,965	126,426	64.35	6,363	5.03	-2,054	-117,774	3.58	-10,558	-1.90
Mahuixtlán	325	29,975	92.12	2,555	8.52	61	6,975	5.13	482	-0.49
Adolfo López Mateos	-	-	-	-	-	-939	-50,200	-53.46	-2,470	-4.92
El Modelo	185	20,030	108.27	918	4.58	-286	-33,970	-6.44	-3,965	-4.46
Tres Valles	1,454	76,421	52.55	2,891	3.78	-890	-40,579	2.65	-4,604	-2.62
Sureste	2,772	208,009	75.03	14,980	7.20	-2,121	-107,810	10.49	-11,403	-1.15
San Rafael de Pucté	1,341	68,621	51.18	3,961	5.77	-1,616	-70,379	4.17	-5,912	-1.33
Huixtla	586	50,004	85.37	2,331	4.66	-139	-21,885	-13.84	-2,778	-2.45
Cía. La Fe (Pujilic)	846	89,385	105.67	8,688	9.72	-206	-5,546	15.39	-1,911	-1.45
Santa Rosalía*	-	-	-	-	-	-160	-10,000	-62.50	-801	-8.01

*Ingenios que aún no han iniciado zafra conforme a lo indicado en su 1er estimado.

Cifras de los ingenios del 1er estimado de producción, para la semana 9 con fecha de corte al 02/12/2023
Cuadro 15

Ingenio	Superficie a industrializar	Caña a moler	Rendimiento de campo	Azúcar total a producir	Rendimiento de fábrica	Rendimiento agroindustrial	Azúcar a producir con pol menor a 99.2
	ha	t	t/ha	t	%	t azúcar/ha	t
Nacional	16,497	1,140,409	69.13	105,424	9.24	6.39	15,831
Centro	1,202	128,764	107.14	15,563	12.09	12.95	-
Central Casasano	256	27,646	107.99	3,345	12.10	13.07	-
Atencingo	526	64,218	122.02	7,509	11.69	14.27	-
Emiliano Zapata*	420	36,900	87.95	4,709	12.76	11.22	-
Córdoba - Golfo	3,075	168,089	54.67	13,814	8.22	4.49	4,400
San Nicolás	566	28,293	50.00	548	1.94	0.97	-
San José de Abajo*	722	44,988	62.32	4,515	10.04	6.25	-
La Margarita	884	42,340	47.91	4,319	10.20	4.89	-
Central Progreso	290	13,800	47.60	1,542	11.18	5.32	1,510
Central La Providencia*	613	38,668	63.06	2,890	7.47	4.71	2,890
Noreste	2,511	152,054	60.56	14,845	9.76	5.91	2,211
Pánuco	1,555	91,320	58.72	9,047	9.91	5.82	2,211
El Mante*	956	60,734	63.56	5,798	9.55	6.07	-
Noroeste	-	-	-	-	-	-	-
Pacífico	2,096	177,825	84.82	15,895	8.94	7.58	-
Tamazula	487	48,964	100.57	5,300	10.82	10.89	-
Tala	642	47,600	74.10	2,856	6.00	4.45	-
San Francisco Ameca	545	44,651	81.86	4,125	9.24	7.56	-
Bellavista*	396	34,760	87.89	3,420	9.84	8.65	-
Lázaro Cárdenas	26	1,850	70.52	194	10.49	7.40	-
Papaloapan - Golfo	4,670	310,612	66.51	26,078	8.40	5.58	1,696
San Cristóbal	933	50,612	54.27	1,696	3	2	1,696
San Pedro	251	15,000	59.82	1,158	8	4.62	-
Adolfo López Mateos	1,032	55,200	53.49	4,861	8.81	4.71	-
La Gloria	253	46,800	184.67	4,233	9.04	16.70	-
Mahuixtlán	214	18,000	84.22	1,816	10.09	8.50	-
El Modelo	435	46,000	105.75	4,809	10.45	11.06	-
Tres Valles	1,552	79,000	50.89	7,505	9.50	4.83	-
Sureste	2,944	203,065	68.98	19,229	9.47	6.53	7,525
Santa Rosalía*	496	30,950	62.45	2,727	8.81	5.50	2,727
San Rafael de Pucté	1,208	58,000	48.01	4,798	8.27	3.97	4,798
Huixtla	579	54,460	94.00	4,835	8.88	8.34	-
Cía. La Fe (Pujilic)	661	59,655	90.28	6,870	11.52	10.40	-

*Ingenios que aún no han iniciado zafra conforme a lo indicado en su 1er estimado.