

## AVANCE JUNIO 2023

### A012 Promedio de atenciones médicas por derechohabiente proporcionadas.

Registro de Avance	
Ramo	7 - Defensa Nacional
Programa Presupuestario	A-012 - Atención médica
Datos de identificación del indicador	
Nombre del Indicador	Promedio de atenciones médicas por derechohabiente proporcionadas
Definición	Establece la atención médica como medida de los servicios otorgados para atender la salud del personal derechohabiente del ISSFAM (se consideran a aquellos militares retirados, familiares y pensionistas que se encuentran dados de alta en el registro del Instituto durante el periodo), considerando los rubros de consultas externas, hospitalizaciones, urgencias y servicios auxiliares de diagnóstico y tratamiento, a fin de alcanzar una mejor cobertura de este programa presupuestario.
Tipo de valor de la Meta	<input type="radio"/> Absoluto <input checked="" type="radio"/> Relativo
Indicador PEF	No
Tipo de Fórmula	Otro
Estatus - Registro de Avance	Registro

Metas Ciclo Presupuestario en Curso						
Meta Esperada	Numerador	Denominador	Indicador	Numerador	Denominador	F Cu
2.40	2,344,430.00	977,558.00	3.29	3,309,249.00	1,006,208.00	Marzo
5.26	5,141,597.00	977,558.00	6.57	6,757,371.00	1,029,138.00	Junio
9.29	9,555,855.00	1,029,138.00				
11.96	12,305,189.00	1,029,138.00				

Otras Metas						
Meta Esperada	Numerador	Denominador	Indicador	Numerador	Denominador	
4.44	4,140,381.00	977,558.00	5.49	5,595,235.00	1,018,588.00	
5.26	5,141,597.00	977,558.00	6.57	6,757,371.00	1,029,138.00	

Justificaciones
✕

Información	
Indicador	Promedio de atenciones médicas por derechohabiente proporcionadas
Frecuencia de medición	Trimestral
Periodo	Informe de Avance de Gestión Financiera (LFRCF, arts. 4, fracción XIX y 12)

**Causa** [1716]

LA VARIACION DE MAS A JUNIO, SE DEBE A QUE SE REGISTRA UN TOTAL DE 6,757,374 ATENCIONES MEDICAS, TODA VEZ QUE LAS ATENCIONES MEDICAS ESTAN EN RELACION DIRECTA CON LA DEMANDA DE LOS SERVICIOS MEDICOS, POR LO QUE PUEDE AUMENTAR O DISMINUIR DE ACUERDO AL ESTADO DE SALUD DE LA POBLACION.

**Efecto** [2000]

**Otros Motivos** [2000]

## AVANCE JUNIO 2023

### A012 Promedio de días estancia en unidades hospitalarias.

Registro de Avance	
<b>Datos de Pp</b>	
Ramo	7 - Defensa Nacional
Programa Presupuestario	A-012 - Atención médica
<b>Datos de identificación del indicador</b>	
Nombre del Indicador	Promedio de días estancia en unidades hospitalarias
Definición	Mide el promedio de días estancia que tiene un pacientes cuando hace uso de los servicios de hospitalización en las unidades hospitalarias de los Hospitales Militares y Navales
Tipo de valor de la Meta	<input type="radio"/> Absoluto <input checked="" type="radio"/> Relativo
Indicador PEF	No
Tipo de Fórmula	Otro
Estatus - Registro de Avance	Registro

Metas Ciclo Presupuestario en Curso						
Meta Esperada	Numerador	Denominador	Indicador	Numerador	Denominador	Período Cumplido
4.76	109,240.00	22,950.00	4.21	79,768.00	18,969.00	Marzo
4.76	221,719.00	46,580.00	4.10	156,562.00	38,201.00	Junio
4.17	238,696.00	57,213.00				
4.21	319,681.00	75,960.00				
< _____ >						
Otras Metas						
Meta Esperada	Numerador	Denominador	Indicador	Numerador	Denominador	
4.76	186,873.00	39,259.00	4.28	136,028.00	31,754.00	
4.76	221,719.00	46,580.00	4.10	156,562.00	38,201.00	

**Justificaciones**
✕

**Información**

Indicador	Promedio de días estancia en unidades hospitalarias
Frecuencia de medición	Trimestral
Periodo	Informe de Avance de Gestión Financiera (LFRFCF, arts. 4, fracción XIX y 12)

**Causa** [1797]

AL SEGUNDO TRIMESTRE SE TIENE UNA VARIACION DEL -0.66 EN RELACION A LO PROGRAMADO, TODA VEZ QUE LOS DIAS ESTANCIA ESTAN EN FUNCION DE LA DEMANDA QUE TIENEN LAS UNIDADES HOSPITALARIAS MILITARES Y NAVALES.

**Efecto** [2000]

**Otros Motivos** [2000]

## AVANCE JUNIO 2023

### A012 Porcentaje de egresos por mejoría.

Registro de Avance	
<b>Datos de Pp</b>	
Ramo	7 - Defensa Nacional
Programa Presupuestario	A-012 - Atención médica
<b>Datos de identificación del indicador</b>	
Nombre del Indicador	Porcentaje de egresos por mejoría
Definición	Considera el porcentaje de egresos por mejoría en los servicio de hospitalización de los hospitales militares y navales, con relación a los egresos hospitalarios.
Tipo de valor de la Meta	<input type="radio"/> Absoluto <input checked="" type="radio"/> Relativo
Indicador PEF	No
Tipo de Fórmula	Otro
Estatus - Registro de Avance	Registro

Metas Ciclo Presupuestario en Curso						
Meta Esperada	Numerador	Denominador	Indicador	Numerador	Denominador	Período Cumplido
80.69	18,518.00	22,950.00	81.03	15,371.00	18,969.00	Marzo
80.69	37,585.00	46,580.00	84.10	32,126.00	38,201.00	Junio
83.68	47,873.00	57,213.00				
84.55	64,224.00	75,960.00				

Otras Metas						
eta Esperada	Numerador	Denominador	Indicador	Numerador	Denominador	
80.69	31,678.00	39,259.00	82.91	26,326.00	31,754.00	
80.69	37,585.00	46,580.00	84.10	32,126.00	38,201.00	

**Justificaciones**
✕

Información	
Indicador	Porcentaje de egresos por mejoría
Frecuencia de medición	Trimestral
Periodo	Informe de Avance de Gestión Financiera (LFRCF, arts. 4, fracción XIX y 12)

**Causa** [1890]

LA VARIACION DE MAS SE DERIVA DE LA DEMANDA DE LA ATENCION MEDICA, QUE A LA FECHA TIENEN AMBAS SECRETARIAS.

**Efecto** [2000]

**Otros Motivos** [2000]

## AVANCE JUNIO 2023

### A012 Porcentaje de consultas prenatales de primera vez otorgadas en el primer trimestre.

Registro de Avance						
<b>Datos de Pp</b>						
Ramo	7 - Defensa Nacional					
Programa Presupuestario	A-012 - Atención médica					
<b>Datos de identificación del indicador</b>						
Nombre del Indicador	Porcentaje de consultas prenatales de primera vez otorgadas en el primer trimestre					
Definición	El indicador permite medir la oportunidad en la captación de embarazadas para ingresar al control prenatal que contribuye a la identificación, control o reducción de factores de riesgo en la salud del binomio madre-feto en forma temprana					
Tipo de valor de la Meta	<input type="radio"/> Absoluto <input checked="" type="radio"/> Relativo					
Indicador PEF	No					
Tipo de Fórmula	Otro					
Estatus - Registro de Avance	Registro					
<b>Metas Ciclo Presupuestario en Curso</b>						
Meta Esperada	Numerador	Denominador	Indicador	Numerador	Denominador	Pe Cua
24.53	324.00	1,321.00	31.24	378.00	1,210.00	Marzo
24.53	645.00	2,629.00	34.68	969.00	2,793.00	Junio
33.99	1,381.00	4,063.00				
32.32	1,864.00	5,767.00				
<b>Otras Metas</b>						
Meta Esperada	Numerador	Denominador	Indicador	Numerador	Denominador	
24.53	533.00	2,173.00	33.66	720.00	2,139.00	
24.53	645.00	2,629.00	34.68	969.00	2,793.00	

**Justificaciones**
✕

**Información**

Indicador	Porcentaje de consultas prenatales de primera vez otorgadas en el primer trimestre
Frecuencia de medición	Trimestral
Periodo	Informe de Avance de Gestión Financiera (LFRCF, arts. 4, fracción XIX y 12)

**Causa** [1858]

LA VARIACION POSITIVA SE DEBE A QUE EL TOTAL DE CONSULTAS DE PRIMERA VEZ, ESTAN EN FUNCION DE LA DEMANDA POR PARTE DE LA POBLACION OBJETIVO.

**Efecto** [2000]

**Otros Motivos** [2000]

## AVANCE JUNIO 2023

### A012 Promedio de consultas por mujer embarazada.

Registro de Avance	
<b>Datos de Pp</b>	
Ramo	7 - Defensa Nacional
Programa Presupuestario	A-012 - Atención médica
<b>Datos de identificación del indicador</b>	
Nombre del Indicador	Promedio de consultas por mujer embarazada
Definición	El indicador permite medir la atención preventiva y médica oportuna durante la etapa del embarazo, a fin de proteger la vida de la madre y su bebé, a través del promedio de consultas de control prenatal de mujeres embarazadas a fin de otorgar mínimo 5 consultas prenatales.
Tipo de valor de la Meta	<input type="radio"/> Absoluto <input checked="" type="radio"/> Relativo
Indicador PEF	No
Tipo de Fórmula	Otro
Estatus - Registro de Avance	Registro

Metas Ciclo Presupuestario en Curso						
Meta Esperada	Numerador	Denominador	Indicador	Numerador	Denominador	Período Cumpli
2.58	3,410.00	1,321.00	3.05	3,693.00	1,210.00	Marzo
2.58	6,786.00	2,629.00	2.93	8,173.00	2,793.00	Junio
2.85	11,567.00	4,063.00				
2.76	15,926.00	5,767.00				

Otras Metas						
Esperada	Numerador	Denominador	Indicador	Numerador	Denominador	Ju
2.58	5,609.00	2,173.00	3.10	6,620.00	2,139.00	
2.58	6,786.00	2,629.00	2.93	8,173.00	2,793.00	

**Justificaciones**
✕

Información	
Indicador	Promedio de consultas por mujer embarazada
Frecuencia de medición	Trimestral
Periodo	Informe de Avance de Gestión Financiera (LFRCF, arts. 4, fracción XIX y 12)

**Causa** [1901]

LA VARIACION SE DEBE A LA DEMANDA DE LA ATENCION MEDICA, QUE A LA FECHA TIENEN AMBAS SECRETARIAS.

**Efecto** [2000]

**Otros Motivos** [2000]

## AVANCE JUNIO 2023

### A012 Porcentaje de acciones médicas de Salud Pública otorgadas.

Registro de Avance	
Ramo	7 - Defensa Nacional
Programa Presupuestario	A-012 - Atención médica
Datos de identificación del indicador	
Nombre del Indicador	Porcentaje de acciones médicas de Salud Pública otorgadas.
Definición	Las acciones médicas de Salud Pública inciden en mayor medida a mejorar la calidad de vida de la población derechohabiente del Instituto de Seguridad Social para las Fuerzas Armadas Mexicanas como parte del Servicio Médico Integral Subrogado, por lo que este indicador mide las acciones de promoción de la salud y prevención de enfermedades (prevenibles por vacunación, crónicas degenerativas y transmisibles).
Tipo de valor de la Meta	<input type="radio"/> Absoluto <input checked="" type="radio"/> Relativo
Indicador PEF	No
Tipo de Fórmula	(A/B)*100
Estatus - Registro de Avance	Registro

Metas Ciclo Presupuestario en Curso						
Meta Esperada	Numerador	Denominador	Indicador	Numerador	Denominador	Pe Cun
50.41	215,528.00	427,554.00	79.60	340,334.00	427,554.00	Junio
100.00	679,435.00	679,435.00				

Otras Metas						
Meta Esperada	Numerador	Denominador	Indicador	Numerador	Denominador	
42.24	180,583.00	427,554.00	64.53	275,911.00	427,554.00	
50.41	215,528.00	427,554.00	79.60	340,334.00	427,554.00	

**Justificaciones**
✕

**Información**

Indicador	Porcentaje de acciones médicas de Salud Pública otorgadas.
Frecuencia de medición	Semestral
Periodo	Informe de Avance de Gestión Financiera (LFRCF, arts. 4, fracción XIX y 12)

**Causa** [1789]

AL MES DE JUNIO 2023 SE TIENE UNA VARIACION POSITIVA, TODA VEZ QUE ESTAN EN RELACION DIRECTA CON LA DEMANDA DE LOS SERVICIOS MEDICOS QUE PUEDEN AUMENTAR O DISMINUIR DE ACUERDO AL ESTADO DE SALUD DE LA POBLACION.

**Efecto** [2000]

**Otros Motivos** [2000]

## AVANCE JUNIO 2023

### A012 Porcentaje de satisfacción en atención médica.

Registro de Avance	
Ramo	7 - Defensa Nacional
Programa Presupuestario	A-012 - Atención médica
Datos de identificación del indicador	
Nombre del Indicador	Porcentaje de satisfacción en atención médica
Definición	Considera el porcentaje de encuestas de la satisfacción con calificación entre muy buena y buena, por parte de los militares retirados, pensionistas y derechohabientes de los militares en activo y retirados por los servicios médicos recibidos en los servicios de hospitalización, consulta externa y urgencias en los escalones sanitarios de las Secretarías de la Defensa Nacional y de Marina, con relación a las otras categorías de: regular, malo y pésimo.
Tipo de valor de la Meta	<input type="radio"/> Absoluto <input checked="" type="radio"/> Relativo
Indicador PEF	No
Tipo de Fórmula	(A/B)*100
Estatus - Registro de Avance	Registro

Metas Ciclo Presupuestario en Curso						
Meta Esperada	Numerador	Denominador	Indicador	Numerador	Denominador	Per Cumj
45.97	171,523.00	373,154.00	46.76	269,502.00	576,299.00	Junio
92.95	557,905.00	600,206.00				

Otras Metas						
Meta Esperada	Numerador	Denominador	Indicador	Numerador	Denominador	
38.39	143,263.00	373,154.00		234,183.00	599,184.00	
45.97	171,523.00	373,154.00	46.76	269,502.00	576,299.00	

Justificaciones
✕

Información	
Indicador	Porcentaje de satisfacción en atención médica
Frecuencia de medición	Semestral
Periodo	Informe de Avance de Gestión Financiera (LFRFCF, arts. 4, fracción XIX y 12)

**Causa** [1907]









LA VARIACION POSITIVA, SE DEBE A QUE SE OBTUVO UN NIVEL DE SATISFACCION DE MUY BUENO Y BUENO.

**Efecto** [2000]

**Otros Motivos** [2000]

## AVANCE JUNIO 2023

### A012 Número de reportes de atenciones médicas

Registro de Avance				
<b>Datos de Pp</b>				
Ramo	7 - Defensa Nacional			
Programa Presupuestario	A-012 - Atención médica			
<b>Datos de identificación del indicador</b>				
Nombre del Indicador	Número de reportes de atenciones médicas			
Definición	El número de reportes de atenciones médicas revisados y analizados por la Dirección de Prestaciones Sociales y de Salud a fin de dar seguimiento al servicio médico integral otorgado a través de las Secretarías de la Defensa Nacional y de Marina a militares en situación de retiro y sus derechohabientes, derechohabientes de militares en activo y pensionistas.			
Tipo de valor de la Meta	<input checked="" type="radio"/> Absoluto <input type="radio"/> Relativo			
Indicador PEF	No			
Tipo de Fórmula				
Estatus - Registro de Avance	Registro			
<b>Metas Ciclo Presupuestario en Curso</b>				
Período	Meta Esperada	Indicador	Período de Cumplimiento	Justificaciones
Enero	2.00	2.00	Enero	
Febrero	4.00	4.00	Febrero	
Marzo	6.00	6.00	Marzo	
Abril	8.00	8.00	Abril	
Mayo	10.00	10.00	Mayo	
Junio	12.00	12.00	Junio	
<b>Otras Metas</b>				
Periodo	Meta Esperada	Indicador	Justificaciones	
Avance Físico Financiero Enero-Mayo (LFPRH, art 42, fracción II))	10.00	10.00		
Informe de Avance de Gestión Financiera (LFRCF, arts. 4, fracción XIX y 12)	12.00	12.00		

**Justificaciones**
✕

Información	
Indicador	Número de reportes de atenciones médicas
Frecuencia de medición	Mensual
Periodo	Informe de Avance de Gestión Financiera (LFRCF, arts. 4, fracción XIX y 12)

**Causa** [1966]

SE CUMPLIO CON LA META PROGRAMADA.

**Efecto** [2000]

**Otros Motivos** [2000]



## AVANCE JUNIO 2023

### A012 Promedio diario de intervenciones quirúrgicas por quirófano.

Registro de Avance						
<b>Datos de Pp</b>						
Ramo	7 - Defensa Nacional					
Programa Presupuestario	A-012 - Atención médica					
<b>Datos de identificación del indicador</b>						
Nombre del Indicador	Promedio diario de intervenciones quirúrgicas por quirófano.					
Definición	El indicador permite medir la productividad de quirófanos instalados y la disponibilidad de servicios quirúrgicos, a través del promedio diario de intervenciones quirúrgicas.					
Tipo de valor de la Meta	<input type="radio"/> Absoluto <input checked="" type="radio"/> Relativo					
Indicador PEF	No					
Tipo de Fórmula	Otro					
Estatus - Registro de Avance	Registro					
<b>Metas Ciclo Presupuestario en Curso</b>						
	Meta Esperada	Numerador	Denominador	Indicador	Numerador	Denominador
	0.53	13,475.00	140.00	0.64	18,039.00	156.00
	0.64	35,844.00	156.00			
<b>Otras Metas</b>						
Esperada	Numerador	Denominador	Indicador	Numerador	Denominador	Ju
0.53	11,224.00	140.00	0.63	14,846.00	156.00	
0.53	13,475.00	140.00	0.64	18,039.00	156.00	

Justificaciones	
<b>Información</b>	
Indicador	Promedio diario de intervenciones quirúrgicas por quirófano.
Frecuencia de medición	Semestral
Periodo	Informe de Avance de Gestión Financiera (LFRCF, arts. 4, fracción XIX y 12)
<b>Causa</b>	<b>[1826]</b>
LA PRODUCTIVIDAD DE QUIROFANOS INSTALADOS Y LA DISPONIBILIDAD DE SERVICIOS QUIRURGICOS A TRAVES DE INTERVENCIONES QUIRURGICAS, DEPENDE DE LA DEMANDA DE LA POBLACION OBJETIVO.	
<b>Efecto</b>	<b>[2000]</b>
<b>Otros Motivos</b>	<b>[2000]</b>

## AVANCE JUNIO 2023

### A013 Porcentaje de difusión de prestaciones del ISSFAM.

#### Registro de Avance

Datos de Pp	
Ramo	7 - Defensa Nacional
Programa Presupuestario	A-013 - Otorgamiento de prestaciones socioeconómicas
Datos de identificación del indicador	
Nombre del Indicador	Porcentaje de difusión de prestaciones del ISSFAM.
Definición	El otorgamiento de las prestaciones contempladas en la Ley del ISSFAM depende de las peticiones que realicen los militares en activo y en situación de retiro, derechohabientes, pensionistas y beneficiarios ante el Instituto. Por ello, este indicador permite conocer la cobertura de usuarios que son alcanzados a través de los medios de comunicación utilizados en las Campañas de Comunicación Social del ISSFAM (número de visitas en los links de facebook, convenios y página web ISSFAM) y del número de personas que asisten a las conferencias presenciales que se realizan en todo el país.
Tipo de valor de la Meta	<input type="radio"/> Absoluto <input checked="" type="radio"/> Relativo
Indicador PEF	No
Tipo de Fórmula	Otro
Estatus - Registro de Avance	Registro

#### Metas Ciclo Presupuestario en Curso

Meta Esperada	Numerador	Denominador	Indicador	Numerador	Denominador	Período Cumplim
17.03	210,334.00	1,270,193.00	8.20	107,400.00	1,310,737.00	Enero
14.83	377,062.00	2,541,797.00	8.40	220,410.00	2,624,560.00	Febrero
18.87	719,143.00	3,810,053.00	10.07	397,315.00	3,945,423.00	Marzo
10.10	531,851.00	5,267,205.00	9.67	510,120.00	5,276,257.00	Abril
10.09	664,796.00	6,589,314.00	9.23	610,864.00	6,615,044.00	Mayo
10.09	798,052.00	7,911,618.00	8.80	701,067.00	7,964,913.00	Junio

#### Justificaciones

##### Información

Indicador	Porcentaje de difusión de prestaciones del ISSFAM.
Frecuencia de medición	Mensual
Periodo	Informe de Avance de Gestión Financiera (LFRCF, arts. 4, fracción XIX y 12)

##### Causa

[1657]

SE PRESENTA UNA VARIACION NEGATIVA DE 1.29% RESPECTO A LO PROGRAMADO, DEBIDO A QUE EL INDICADOR ESTA EN FUNCION DE LAS SOLICITUDES Y CONSULTAS REALIZADAS POR EL PERSONAL MILITAR EN ACTIVO, SITUACION DE RETIRO, PENSIONISTAS Y DERECHOHABIENTES, ATRAVES DE MEDIOS DE COMUNICACION COMO PAGINA WEB DEL ISSFAM, REDES SOCIALES Y PLATICAS PRESENCIALES.

##### Efecto

[2000]

##### Otros Motivos

[1603]

POR LO QUE RESPECTA A LA VARIACION QUE EXISTE ENTRE EL DENOMINADOR DE LA META PROGRAMADA Y EL DENOMINADOR DE LA META ALCANZADA SE DEBE A QUE LOS 7,964,913 ES EL TOTAL REAL DE LA POBLACION A JUNIO DE 2023 DE MILITARES EN ACTIVO, SITUACION DE RETIRO, DERECHOHABIENTES Y PENSIONISTAS INFORMADO POR LAS SECRETARIAS DE LA DEFENSA NACIONAL Y DE MARINA Y LOS 7,911,618 CORRESPONDEN A UNA ESTIMACION.

## AVANCE JUNIO 2023

### A013 Porcentaje de ocupación de viviendas.

Registro de Avance	
Ramo	7 - Defensa Nacional
Programa Presupuestario	A-013 - Otorgamiento de prestaciones socioeconómicas
Datos de identificación del indicador	
Nombre del Indicador	Porcentaje de ocupación de viviendas.
Definición	Las viviendas que son patrimonio del ISSFAM son asignadas por las Secretarías de la Defensa Nacional y de Marina para ocupación temporal de los militares en servicio activo mediante cuotas de recuperación, derivado de sus cambios constantes de adscripción durante el tiempo que sea su comisión, siempre y cuando exista disponibilidad en el lugar. Por esta razón, este indicador permite identificar el grado de cumplimiento de esta prestación con la capacidad instalada.
Tipo de valor de la Meta	<input type="radio"/> Absoluto <input checked="" type="radio"/> Relativo
Indicador PEF	No
Tipo de Fórmula	(A/B)*100
Estatus - Registro de Avance	Registro

Metas Ciclo Presupuestario en Curso						
Meta Esperada	Numerador	Denominador	Indicador	Numerador	Denominador	Pe Cun
91.19	14,650.00	16,065.00	89.05	14,592.00	16,387.00	Marzo
91.19	14,650.00	16,065.00	89.47	14,592.00	16,310.00	Junio
91.19	14,650.00	16,065.00				
91.19	14,650.00	16,065.00				

Otras Metas						
ta Esperada	Numerador	Denominador	Indicador	Numerador	Denominador	
91.19	14,650.00	16,065.00	89.06	14,571.00	16,361.00	
91.19	14,650.00	16,065.00	89.47	14,592.00	16,310.00	

Justificaciones
X

**Información**

Indicador	Porcentaje de ocupación de viviendas.
Frecuencia de medición	Trimestral
Periodo	Informe de Avance de Gestión Financiera (LFRCF, arts. 4, fracción XIX y 12)

**Causa** [1525]

LA VARIACION DE 1.72% MENOS RESPECTO A LA META PROGRAMADA, SE DEBE A QUE LA OCUPACION DE VIVIENDAS ESTA EN FUNCION DE LA MOVILIZACION DEL PERSONAL MILITAR ENTRE LAS DISTINTAS UBICACIONES GEOGRAFICAS DEL PAIS. POR OTRO LADO, LA VARIACION ENTRE EL DENOMINADOR DE LA META APROBADA Y EL DENOMINADOR DE LA META ALCANZADA SE DEBE A QUE LOS 16,310 CORRESPONDEN AL PROMEDIO SEMESTRAL DEL TOTAL DE VIVIENDAS DEL PRESENTE EJERCICIO FISCAL MIENTRAS QUE LOS 16,065 SON UNA ESTIMACION.

**Efecto** [2000]

**Otros Motivos** [2000]

## AVANCE JUNIO 2023

### A013 Porcentaje de prestaciones económicas otorgadas.

Registro de Avance	
<b>Datos de identificación del indicador</b>	
Nombre del Indicador	Porcentaje de prestaciones económicas otorgadas.
Definición	El Fondo de la Vivienda Militar, Seguro Colectivo de Retiro, Devoluciones del Seguro Colectivo de Retiro, Seguro de Vida Militar por incapacidad, y Ayudas para Gastos de Sepelio son un apoyo económico que se otorga a los militares por cambio de situación, o por fallecimiento de sus familiares. El Seguro de Vida Militar, Seguro Institucional, Fondo de la Vivienda Militar, Seguro Colectivo de Retiro, Devoluciones del Seguro Colectivo de Retiro y Pagas de Defunción son prestaciones que se otorgan a los beneficiarios o familiares en caso de fallecimiento del militar. Las becas son un apoyo a la economía familiar que se otorgan para la educación de los hijos de militares en activo y retirados, y los créditos hipotecarios, autoseguro, contribuyen a mejorar el bienestar social de los militares en activo.
Tipo de valor de la Meta	<input type="radio"/> Absoluto <input checked="" type="radio"/> Relativo
Indicador PEF	No
Tipo de Fórmula	(A/B)*100
Estatus - Registro de Avance	Registro

Metas Ciclo Presupuestario en Curso						
Meta Esperada	Numerador	Denominador	Indicador	Numerador	Denominador	Pei Cum
14.02	10,936.00	78,000.00	13.95	10,882.00	78,000.00	Marzo
28.34	22,102.00	78,000.00	28.15	21,954.00	78,000.00	Junio
42.28	32,271.00	76,329.00				
100.00	76,329.00	76,329.00				

Otras Metas						
Numerador	Denominador	Indicador	Numerador	Denominador	Justificaciones	
18,292.00	78,000.00	22.71	17,715.00	78,000.00	💬	
22,102.00	78,000.00	28.15	21,954.00	78,000.00	💬	

**Justificaciones**
✕

**Información**

Indicador	Porcentaje de prestaciones económicas otorgadas.
Frecuencia de medición	Trimestral
Periodo	Informe de Avance de Gestión Financiera (LFRCF, arts. 4, fracción XIX y 12)

**Causa** [1317]

LA VARIACION EXISTENTE ENTRE EL AVANCE Y LA META PROGRAMADA, SE DEBE A QUE LAS PRESTACIONES ECONOMICAS COMO SON EL SEGURO COLECTIVO DE RETIRO, DEVOLUCIONES DEL SEGURO COLECTIVO DE RETIRO, SEGURO DE VIDA MILITAR, SEGURO INSTITUCIONAL, AUTOSEGURO POR CREDITO HIPOTECARIO Y DEVOLUCION DEL FONDO DE LA VIVIENDA ESTAN EN FUNCION DE LOS FALLECIMIENTOS, INCAPACIDADES Y BAJAS DEL PERSONAL EN SERVICIO ACTIVO Y RETIRADOS SON IMPREDECIBLES. LA FORMALIZACION DE LOS CREDITOS HIPOTECARIOS DEPENDE DE LAS GESTIONES QUE SE REALIZAN EN DIVERSAS NOTARIAS. Y LAS PRESTACIONES SOCIALES COMO SERVICIOS FUNERARIOS ESTAN EN FUNCION DE LA DEMANDA DE ESTOS BENEFICIOS POR PARTE DE LA POBLACION OBJETIVO.

**Efecto** [2000]

**Otros Motivos** [2000]

## AVANCE JUNIO 2023

### A013 Porcentaje de satisfacción en la atención de los servicios funerarios.

Registro de Avance	
Ramo	7 - Defensa Nacional
Programa Presupuestario	A-013 - Otorgamiento de prestaciones socioeconómicas
Datos de identificación del indicador	
Nombre del Indicador	Porcentaje de satisfacción en la atención de los servicios funerarios.
Definición	Evalúa la satisfacción de la población derechohabiente de los servicios funerarios que se proporcionan en el Cementerio Militar de Tlalpan y Velatorio Militar de Puebla, se busca que el 100% de las encuestas aplicadas alcancen un promedio de evaluación por arriba 9.75 de 10 puntos para considerar que se ofreció un servicio de calidad
Tipo de valor de la Meta	<input type="radio"/> Absoluto <input checked="" type="radio"/> Relativo
Indicador PEF	No
Tipo de Fórmula	Otro
Estatus - Registro de Avance	Registro

Metas Ciclo Presupuestario en Curso						
Meta Esperada	Numerador	Denominador	Indicador	Numerador	Denominador	Período Cumplido
9.75	1,579.50	162.00	0.00	0.00	0.00	0.00Marzo
50.00	183.00	367.00	82.02	301.00	367.00	Junio
75.00	274.00	367.00				
100.00	367.00	367.00				

Otras Metas						
Meta Esperada	Numerador	Denominador	Indicador	Numerador	Denominador	Período Cumplido
41.00	152.00	367.00	79.56	292.00	367.00	
50.00	183.00	367.00	82.02	301.00	367.00	

**Justificaciones**
✕

**Información**

Indicador	Porcentaje de satisfacción en la atención de los servicios funerarios.
Frecuencia de medición	Trimestral
Periodo	Informe de Avance de Gestión Financiera (LFRFCF, arts. 4, fracción XIX y 12)

**Causa** [1854]

AL MES DE JUNIO SE TIENE UN AVANCE DE MAS, TODA VEZ QUE LA POBLACION OBJETIVO HAN REALIZADO SATISFACTORIAMENTE LAS ENCUESTAS EN MEDIO ELECTRONICO.

**Efecto** [2000]

**Otros Motivos** [1832]

ASIMISMO, LOS SERVICIOS FUNERARIOS ESTAN EN FUNCION DE LA DEMANDA POR PARTE DE LOS MILITARES EN SERVICIO ACTIVO Y RETIRADOS, DERECHOHABIENTES Y PENSIONISTAS DEL ISSFAM.

## AVANCE JUNIO 2023

### A013 Porcentaje de viviendas a las que se les realizó mantenimiento menor.

Registro de Avance	
Ramo	7 - Defensa Nacional
Programa Presupuestario	A-013 - Otorgamiento de prestaciones socioeconómicas
Datos de identificación del indicador	
Nombre del Indicador	Porcentaje de viviendas a las que se les realizó mantenimiento menor
Definición	Las viviendas que son patrimonio del ISSFAM reciben mantenimiento menor para conservar su estado de habitabilidad a fin de ser asignadas a personal militar en activo. Este mantenimiento consiste en aplicación de pintura exterior; impermeabilización; suministro, instalación y puesta en funcionamiento de calentadores, tinacos y tanques estacionarios.
Tipo de valor de la Meta	<input type="radio"/> Absoluto <input checked="" type="radio"/> Relativo
Indicador PEF	No
Tipo de Fórmula	(A/B)*100
Estatus - Registro de Avance	Registro

Metas Ciclo Presupuestario en Curso						
Meta Esperada	Numerador	Denominador	Indicador	Numerador	Denominador	Período Cumplido
0.00	0.00	1,082.00	0.00	0.00	1,082.00	Marzo
0.00	0.00	1,082.00	0.00	0.00	1,082.00	Junio
29.57	320.00	1,082.00				
100.00	1,082.00	1,082.00				

Otras Metas						
Meta Esperada	Numerador	Denominador	Indicador	Numerador	Denominador	Período Cumplido
0.00		1,082.00		0.00	0.00	1,082.00
0.00	0.00	1,082.00		0.00	0.00	1,082.00

#### Justificaciones

##### Información

Indicador	Porcentaje de viviendas a las que se les realizó mantenimiento menor
Frecuencia de medición	Trimestral
Periodo	Informe de Avance de Gestión Financiera (LFRCE, arts. 4, fracción XIX y 12)

**Causa** [1624]

AL MES DE JUNIO NO SE TIENE AVANCE, TODA VEZ QUE NO SE TIENE AUTORIZADO POR PARTE DE LA SHCP EL PROGRAMA DE SUSTITUCION DE BIENES MUEBLES ADHERIDOS A LAS VIVIENDAS 2023; ASIMISMO, SE ESTAN TERMINANDO DE ELABORAR LOS ALCANCES Y PRESUPUESTOS DE CADA UNIDAD HABITACIONAL, SE ESTIMA QUE EN LOS SIGUIENTES MESES SE CONCILIE CON LA DIRECCION DE INGENIEROS Y SE FORMALICEN CONTRATOS.

**Efecto** [2000]

**Otros Motivos** [2000]

## AVANCE JUNIO 2023

### A013 Porcentaje de trámites de servicios funerarios atendidos.

Registro de Avance	
<b>Datos de identificación del indicador</b>	
Nombre del Indicador	Porcentaje de trámites de servicios funerarios atendidos.
Definición	Establece el número de trámites de servicios funerarios que son atendidos por el área de Prestaciones Sociales y de Salud y que solicitan los miembros de las Fuerzas Armadas Mexicanas, derechohabientes y pensionistas de servicios funerarios a costo-precio. Un trámite de servicio funerario se considera: Una solicitud de servicio funerario puede incluir uno o varios de los siguientes componentes, de acuerdo con las necesidades de cada persona: (velación, velación a domicilio, cremación, servicio de carroza, traslados foráneos, traslado de dolientes, trámites de gestoría, inhumación, exhumación, reinhumación, depósito o retiro de restos áridos, depósito o retiro de cenizas, venta de ataúdes, urnas y placas) ó venta de nichos.
Tipo de valor de la Meta	<input type="radio"/> Absoluto <input checked="" type="radio"/> Relativo
Indicador PEF	No
Tipo de Fórmula	(A/B)*100
Estatus - Registro de Avance	Registro

Metas Ciclo Presupuestario en Curso						
Esperada	Numerador	Denominador	Indicador	Numerador	Denominador	Período de Cumpliment
24.95	228.00	914.00	8.32	76.00	914.00	Marzo
49.86	183.00	367.00	69.75	256.00	367.00	Junio
74.66	274.00	367.00				
100.00	367.00	367.00				

Otras Metas						
Meta Esperada	Numerador	Denominador	Indicador	Numerador	Denominador	
41.42	152.00	367.00	53.41	196.00	367.00	
49.86	183.00	367.00	69.75	256.00	367.00	

Justificaciones	
Indicador	Porcentaje de trámites de servicios funerarios atendidos.
Frecuencia de medición	Trimestral
Periodo	Informe de Avance de Gestión Financiera (LFRCF, arts. 4, fracción XIX y 12)
<b>Causa</b>	<b>[1781]</b>
LA VARIACION POSITIVA SE DEBE A QUE LOS TRAMITES DE SERVICIOS FUNERARIOS ESTAN EN FUNCION DE LA DEMANDA DE LOS MIEMBROS DE LAS FUERZAS ARMADAS MEXICANAS, DERECHOHABIENTES Y PENSIONISTAS QUE SOLICITAN A ESTA DEPENDENCIA.	
<b>Efecto</b>	<b>[2000]</b>
<b>Otros Motivos</b>	<b>[1867]</b>
ASIMISMO, SE REALIZA LA DIFUSION DE LOS SERVICIOS FUNERARIOS QUE SE PROPORCIONAN, CON LA FINALIDAD DE CUMPLIR CON LA META PROGRAMADA.	

## AVANCE JUNIO 2023

### K012 Porcentaje de viviendas construidas con enfoque sustentable.

Registro de Avance	
Programa Presupuestario	K-012 - Proyectos de infraestructura social de asistencia y seguridad social
Datos de identificación del indicador	
Nombre del Indicador	Porcentaje de viviendas construidas con enfoque sustentable.
Definición	El Instituto de Seguridad Social para las Fuerzas Armadas Mexicanas construye viviendas sustentables, por lo que la totalidad de las viviendas comprendidas en sus programas de obras y que son construidas contemplan dentro de sus procesos constructivos características de sustentabilidad conforme a la normatividad vigente en la materia, aprovechando entre los aspectos más relevantes, los recursos naturales a través de tecnologías verdes, como fotoceldas solares, luminarias y muebles de baño economizadores, así como plantas de tratamiento de aguas residuales.
Tipo de valor de la Meta	<input type="radio"/> Absoluto <input checked="" type="radio"/> Relativo
Indicador PEF	No
Tipo de Fórmula	(A/B)*100
Estatus - Registro de Avance	Registro

Metas Ciclo Presupuestario en Curso						
Meta Esperada	Numerador	Denominador	Indicador	Numerador	Denominador	P. Cui
0.28	48.00	16,975.00	0.00	0.00	16,975.00	Junio
2.37	402.00	16,975.00				

Otras Metas						
Meta Esperada	Numerador	Denominador	Indicador	Numerador	Denominador	
0.28	48.00	16,975.00	0.00	0.00	16,975.00	
0.28	48.00	16,975.00	0.00	0.00	16,975.00	

**Justificaciones** ✕

Información	
Indicador	Porcentaje de viviendas construidas con enfoque sustentable.
Frecuencia de medición	Semestral
Periodo	Informe de Avance de Gestión Financiera (LFRCF, arts. 4, fracción XIX y 12)

**Causa** [1550]

AL PRIMER SEMESTRE DE CONFORMIDAD AL CALENDARIO DE OBRAS SE TENIA PREVISTO TERMINAR LA CONSTRUCCION DE LA UHN ISLA MUJERES III, Q.R. CON 48 VIVIENDAS A SOLICITUD DE LA SECRETARIA DE MARINA, SIN EMBARGO CON FECHA 24 DE ABRIL DE 2023 SE FORMALIZO UN CONVENIO MODIFICATORIO POR TIEMPO, EN EL QUE SE AMPLIO LA FECHA DE TERMINACION AL 30 DE JUNIO 2023. POR LO QUE SE ESTA EN ESPERA DE QUE LA SECRETARIA DE MARINA INFORME LA TERMINACION DE DICHO PROYECTO.

**Efecto** [2000]

**Otros Motivos** [2000]



## AVANCE JUNIO 2023

### K012 Porcentaje de obras públicas de infraestructura concluidas.

Registro de Avance	
Ramo	7 - Defensa Nacional
Programa Presupuestario	K-012 - Proyectos de infraestructura social de asistencia y seguridad social
Datos de identificación del indicador	
Nombre del Indicador	Porcentaje de obras públicas de infraestructura concluidas.
Definición	El Instituto de Seguridad Social para las Fuerzas Armadas Mexicanas lleva a cabo proyectos de construcción de inmuebles habitacionales y no habitacionales, así como de equipamiento urbano, a fin de satisfacer las necesidades de las Secretarías de la Defensa Nacional y de Marina. Cabe señalar que el ISSFAM tiene como propósito que las viviendas que forman parte de su patrimonio tengan un enfoque sustentable.
Tipo de valor de la Meta	<input type="radio"/> Absoluto <input checked="" type="radio"/> Relativo
Indicador PEF	No
Tipo de Fórmula	(A/B)*100
Estatus - Registro de Avance	Registro

Metas Ciclo Presupuestario en Curso						
Meta Esperada	Numerador	Denominador	Indicador	Numerador	Denominador	Pe Cum
10.00	1.00	10.00	0.00	0.00	10.00	Junio
100.00	10.00	10.00				

Otras Metas						
Meta Esperada	Numerador	Denominador	Indicador	Numerador	Denominador	
10.00	1.00	10.00	0.00	0.00	10.00	
10.00	1.00	10.00	0.00	0.00	10.00	

#### Justificaciones ✕

##### Información

Indicador	Porcentaje de obras públicas de infraestructura concluidas.
Frecuencia de medición	Semestral
Periodo	Informe de Avance de Gestión Financiera (LFRCF, arts. 4, fracción XIX y 12)

**Causa** [1607]

LA VARIACION SE DEBE A QUE CON FECHA 24 DE ABRIL DE 2023 SE FORMALIZO UN CONVENIO MODIFICATORIO POR TIEMPO, EN EL QUE SE AMPLIO LA FECHA DE TERMINACION AL 30 DE JUNIO 2023, LA CONSTRUCCION DE LA UHN ISLA MUJERES III, Q.R. CON 48 VIVIENDAS A SOLICITUD DE LA SECRETARIA DE MARINA, SIN EMBARGO A LA FECHA SE ESTA EN ESPERA DE QUE LA SECRETARIA DE MARINA INFORME LA TERMINACION DEL DICHO PROYECTO.

**Efecto** [2000]

**Otros Motivos** [2000]

## AVANCE JUNIO 2023

### K012 Porcentaje de viviendas construidas.

Registro de Avance	
<b>Datos de identificación del indicador</b>	
Nombre del Indicador	Porcentaje de viviendas construidas.
Definición	Establece el porcentaje de viviendas que el Instituto de Seguridad Social para las Fuerzas Armadas Mexicanas construye para que las Secretarías de la Defensa Nacional y de Marina las designen a los beneficiarios de esta prestación para su ocupación temporal (derivado de los cambios constantes de adscripción de los militares en servicio activo, se les proporciona vivienda durante el tiempo que dure su comisión con una cuota de recuperación, siempre y cuando se cuente con disponibilidad en la plaza), esto permite conocer el impacto de la aplicación de este programa. Cabe señalar que el ISSFAM tiene como propósito que las viviendas sean construidas con un enfoque sustentable.
Tipo de valor de la Meta	<input type="radio"/> Absoluto <input checked="" type="radio"/> Relativo
Indicador PEF	No
Tipo de Fórmula	(A/B)*100
Estatus - Registro de Avance	Registro

Metas Ciclo Presupuestario en Curso						
Esperada	Numerador	Denominador	Indicador	Numerador	Denominador	Período de Cumplimiento
11.94	48.00	402.00	0.00	0.00	402.00	Junio
100.00	402.00	402.00				

Otras Metas						
Esperada	Numerador	Denominador	Indicador	Numerador	Denominador	Ju
11.94	48.00	402.00		0.00	0.00	402.00
11.94	48.00	402.00		0.00	0.00	402.00

**Justificaciones** ✕

**Información**

Indicador	Porcentaje de viviendas construidas.
Frecuencia de medición	Semestral
Periodo	Informe de Avance de Gestión Financiera (LFRCF, arts. 4, fracción XIX y 12)

**Causa** [1608]

LA VARIACION SE DEBE A QUE CON FECHA 24 DE ABRIL DE 2023 SE FORMALIZO UN CONVENIO MODIFICATORIO POR TIEMPO, EN EL QUE SE AMPLIO LA FECHA DE TERMINACION AL 30 DE JUNIO 2023, LA CONSTRUCCION DE LA UHN ISLA MUJERES III, Q.R. CON 48 VIVIENDAS A SOLICITUD DE LA SECRETARIA DE MARINA, SIN EMBARGO A LA FECHA SE ESTA EN ESPERA DE QUE LA SECRETARIA DE MARINA INFORME LA TERMINACION DE DICHO PROYECTO.

**Efecto** [2000]

**Otros Motivos** [2000]

## AVANCE JUNIO 2023

### K027 Porcentaje de viviendas que recibieron mantenimiento.

Registro de Avance	
Ramo	7 - Defensa Nacional
Programa Presupuestario	K-027 - Mantenimiento de infraestructura
Datos de identificación del indicador	
Nombre del Indicador	Porcentaje de viviendas que recibieron mantenimiento.
Definición	Establece el porcentaje de viviendas patrimonio del Instituto de Seguridad Social para las Fuerzas Armadas Mexicanas que reciben mantenimiento mayor a fin de conservar su habitabilidad para que las Secretarías de la Defensa Nacional y de Marina las designen a los beneficiarios de esta prestación, esto permite conocer el impacto de la aplicación de este programa.
Tipo de valor de la Meta	<input type="radio"/> Absoluto <input checked="" type="radio"/> Relativo
Indicador PEF	No
Tipo de Fórmula	(A/B)*100
Estatus - Registro de Avance	Registro

Metas Ciclo Presupuestario en Curso						
Período	Meta Esperada	Numerador	Denominador	Indicador	Numerador	Denominador
Anual	28.80	159.00	552.00			

Otras Metas						
Meta Esperada	Numerador	Denominador	Indicador	Numerador	Denominador	
0.00	0.00	552.00	0.00	0.00	552.00	
0.00	0.00	552.00	0.00	0.00	552.00	

#### Justificaciones ✕

##### Información

Indicador	Porcentaje de viviendas que recibieron mantenimiento.
Frecuencia de medición	Anual
Periodo	Informe de Avance de Gestión Financiera (LFRCF, arts. 4, fracción XIX y 12)

**Causa** [1725]

AL PRIMER SEMESTRE NO SE TIENE NINGUN AVANCE, TODA VEZ QUE SE TIENE PROGRAMADO PARA EL SEGUNDO SEMESTRE.

**Efecto** [2000]

**Otros Motivos** [2000]

## AVANCE JUNIO 2023

### K027 Porcentaje de obras públicas de mantenimiento concluidas.

Registro de Avance	
Ramo	7 - Defensa Nacional
Programa Presupuestario	K-027 - Mantenimiento de infraestructura
Datos de identificación del indicador	
Nombre del Indicador	Porcentaje de obras públicas de mantenimiento concluidas.
Definición	El establecimiento de obras de mantenimiento mayor y rehabilitación concluidas permite verificar que las acciones realizadas son concluidas como se programaron. Referente a cambios de equipamiento, restauración y remodelación en instalaciones hidráulicas, sanitarias, eléctricas y de vivienda.
Tipo de valor de la Meta	<input type="radio"/> Absoluto <input checked="" type="radio"/> Relativo
Indicador PEF	No
Tipo de Fórmula	(A/B)*100
Estatus - Registro de Avance	Registro

Metas Ciclo Presupuestario en Curso						
Meta Esperada	Numerador	Denominador	Indicador	Numerador	Denominador	Per Cum
0.00	0.00	5.00	0.00	0.00	5.00	Junio
100.00	5.00	5.00				

Otras Metas						
Meta Esperada	Numerador	Denominador	Indicador	Numerador	Denominador	Per Cum
0.00	0.00	5.00	0.00	0.00	5.00	
0.00	0.00	5.00	0.00	0.00	5.00	

#### Justificaciones X

##### Información

Indicador	Porcentaje de obras públicas de mantenimiento concluidas.
Frecuencia de medición	Semestral
Periodo	Informe de Avance de Gestión Financiera (LFRCF, arts. 4, fracción XIX y 12)

**Causa** [1896]

AL PRIMER SEMESTRE NO SE TIENE NINGUN AVANCE, TODA VEZ QUE SE TIENE PROGRAMADO PARA EL SEGUNDO SEMESTRE.

**Efecto** [2000]

**Otros Motivos** [2000]

## AVANCE JUNIO 2023

### K027 Porcentaje de unidades habitacionales supervisadas

Registro de Avance	
Programa Presupuestario	7 - Defensa Nacional K-027 - Mantenimiento de infraestructura
Datos de identificación del indicador	
Nombre del Indicador	Porcentaje de unidades habitacionales supervisadas
Definición	La selección de prioridades de mantenimiento se realiza a través de la supervisión técnica que permite determinar el mantenimiento mayor de las unidades habitacionales militares y navales propiedad del Instituto de Seguridad Social para las Fuerzas Armadas Mexicanas, con objeto de que la Dirección de Obras elabore la planeación, programación, ejecución y trámite del citado mantenimiento para el próximo ejercicio fiscal. Este indicador da seguimiento al avance de la supervisión técnica a fin de asegurar la conservación de los inmuebles.
Tipo de valor de la Meta	<input type="radio"/> Absoluto <input checked="" type="radio"/> Relativo
Indicador PEF	No
Tipo de Fórmula	(A/B)*100
Estatus - Registro de Avance	Registro

Metas Ciclo Presupuestario en Curso						
Meta Esperada	Numerador	Denominador	Indicador	Numerador	Denominador	Pe Cun
0.00	0.00	65.00	43.08	28.00	65.00	Marzo
53.85	35.00	65.00	72.31	47.00	65.00	Junio
76.92	50.00	65.00				
100.00	65.00	65.00				
Otras Metas						
Meta Esperada	Numerador	Denominador	Indicador	Numerador	Denominador	
30.77	20.00	65.00	70.77	46.00	65.00	
53.85	35.00	65.00	72.31	47.00	65.00	

#### Justificaciones X

##### Información

Indicador	Porcentaje de unidades habitacionales supervisadas
Frecuencia de medición	Trimestral
Periodo	Informe de Avance de Gestión Financiera (LFRCF, arts. 4, fracción XIX y 12)

**Causa** [1853]

AL MES DE JUNIO SE TIENE UN AVANCE DEL 72.31%, TODA VEZ QUE SE ADELANTARON LAS COMISIONES DE SUPERVISION DE LAS DIFERENTES UNIDADES HABITACIONALES.

**Efecto** [2000]

**Otros Motivos** [2000]

## AVANCE JUNIO 2023

### K028 Porcentaje de Estudios de pre-inversión de proyectos.

Registro de Avance	
<b>Datos de Pp</b>	
Ramo	7 - Defensa Nacional
Programa Presupuestario	K-028 - Estudios de preinversión
<b>Datos de identificación del indicador</b>	
Nombre del Indicador	Porcentaje de Estudios de pre-inversión de proyectos.
Definición	El porcentaje de los estudios de preinversión (estudios de mecánica de suelos) realizados de conformidad con los requerimientos del Programa Anual de Obras es utilizado para determinar la factibilidad del proyecto de inversión, y sus resultados son considerados para la elaboración del mismo.
Tipo de valor de la Meta	<input type="radio"/> Absoluto <input checked="" type="radio"/> Relativo
Indicador PEF	No
Tipo de Fórmula	(A/B)*100
Estatus - Registro de Avance	Registro

Metas Ciclo Presupuestario en Curso						
Período	Meta Esperada	Numerador	Denominador	Indicador	Numerador	Denominador
Anual	100.00	8.00	8.00			

Otras Metas						
Meta Esperada	Numerador	Denominador	Indicador	Numerador	Denominador	Der
100.00	8.00	8.00	0.00	0.00	8.00	
100.00	8.00	8.00	0.00	0.00	8.00	

**Justificaciones** ✕

Información	
Indicador	Porcentaje de Estudios de pre-inversión de proyectos.
Frecuencia de medición	Anual
Periodo	Informe de Avance de Gestión Financiera (LFRCF, arts. 4, fracción XIX y 12)

**Causa** [1805]

NO HAY AVANCE QUE REPORTAR AL MES DE JUNIO DE 2023, TODA VEZ QUE LOS ESTUDIOS DE PREINVERSION DE PROYECTOS ESTAN CONSIDERADOS PARA EL SEGUNDO SEMESTRE 2023, DE CONFORMIDAD AL CALENDARIO DE OBRAS.

**Efecto** [2000]

**Otros Motivos** [2000]

## AVANCE JUNIO 2023

### K012 Porcentaje de construcción de viviendas solicitadas por SEDENA y SEMAR que son construidas.

Registro de Avance	
<b>Datos de Pp</b>	
Ramo	7 - Defensa Nacional
Programa Presupuestario	K-012 - Proyectos de infraestructura social de asistencia y seguridad social
<b>Datos de identificación del indicador</b>	
Nombre del Indicador	Porcentaje de construcción de viviendas solicitadas por SEDENA y SEMAR que son construidas.
Definición	Establece el número de solicitudes de construcción de vivienda requeridas por las Secretarías de la Defensa Nacional y la de Marina para ocupación temporal por parte de los militares en activo y que son construidas por el Instituto de Seguridad Social para las Fuerzas Armadas Mexicanas.
Tipo de valor de la Meta	<input type="radio"/> Absoluto <input checked="" type="radio"/> Relativo
Indicador PEF	No
Tipo de Fórmula	(A/B)*100
Estatus - Registro de Avance	Registro

Metas Ciclo Presupuestario en Curso						
Esperada	Numerador	Denominador	Indicador	Numerador	Denominador	Periodo de Cumplimiento
0.00	0.00	933.00	0.00	0.00	933.00	Marzo
7.04	48.00	682.00	0.00	0.00	682.00	Junio
8.80	60.00	682.00				
58.94	402.00	682.00				

Otras Metas						
Esperada	Numerador	Denominador	Indicador	Numerador	Denominador	Periodo de Cumplimiento
7.04	48.00	682.00	0.00	0.00	682.00	
7.04	48.00	682.00	0.00	0.00	682.00	

**Justificaciones**

Información	
Indicador	Porcentaje de construcción de viviendas solicitadas por SEDENA y SEMAR que son construidas.
Frecuencia de medición	Trimestral
Periodo	Informe de Avance de Gestión Financiera (LFRCF, arts. 4, fracción XIX y 12)

**Causa** [1539]

AL SEGUNDO TRIMESTRE DE CONFORMIDAD AL CALENDARIO DE OBRAS SE TENIA PREVISTO TERMINAR LA CONSTRUCCION DE LA UHN ISLA MUJERES III, Q.R. CON 48 VIVIENDAS A SOLICITUD DE LA SECRETARIA DE MARINA, SIN EMBARGO CON FECHA 24 DE ABRIL DE 2023 SE FORMALIZO UN CONVENIO MODIFICATORIO POR TIEMPO, EN EL QUE AMPLIO LA FECHA DE TERMINACION AL 30 DE JUNIO 2023, SIN EMBARGO A LA FECHA SE ESTA EN ESPERA A QUE LA SECRETARIA DE MARINA INFORME LA TERMINACION DE DICHO PROYECTO.

**Efecto** [2000]

**Otros Motivos** [2000]

## AVANCE JUNIO 2023

Registro de Avance	
<b>Datos de Pp</b>	
Ramo	7 - Defensa Nacional
Programa Presupuestario	M-001 - Actividades de apoyo administrativo
<b>Datos de identificación del indicador</b>	
Nombre del Indicador	Proporción de beneficios otorgados en relación al número de empleados del ISSFAM
Definición	Establece cuántos beneficios considerados en la Ley del ISSFAM (atenciones médicas, seguros, créditos hipotecarios, devoluciones del FOVIMI, becas, pagas de defunción y ayudas para gastos de sepelio; servicios funerarios, construcción y mantenimiento de viviendas) otorga el Instituto por cada uno de sus empleados anualmente.
Tipo de valor de la Meta	<input type="radio"/> Absoluto <input checked="" type="radio"/> Relativo
Indicador PEF	No
Tipo de Fórmula	Otro
Estatus - Registro de Avance	Registro

Metas Ciclo Presupuestario en Curso						
Meta Esperada	Numerador	Denominador	Indicador	Numerador	Denominador	C
4,964.00	4,964,239.00	1,000.00	6,876.00	6,779,581.00	986.00	Junio
9,897.00	9,897,278.00	1,000.00				

Otras Metas						
Meta Esperada	Numerador	Denominador	Indicador	Numerador	Denominador	C
4,159.00	4,159,070.00	1,000.00	5,681.00	5,613,146.00	988.00	
4,964.00	4,964,239.00	1,000.00	6,876.00	6,779,581.00	986.00	

**Justificaciones**
✕

**Información**

Indicador	Proporción de beneficios otorgados en relación al número de empleados del ISSFAM
Frecuencia de medición	Semestral
Periodo	Informe de Avance de Gestión Financiera (LFRCF, arts. 4, fracción XIX y 12)

**Causa** [1849]

LA VARIACION POSITIVA SE DEBE A QUE LAS PRESTACIONES SOCIALES, ECONOMICAS Y DE SALUD ESTAN EN FUNCION DE LA DEMANDA POR PARTE DE LA POBLACION OBJETIVO.

**Efecto** [2000]

**Otros Motivos** [1819]

LA VARIACION ENTRE EL DENOMINADOR PROGRAMADO Y EL AVANCE, SE DEBE A QUE SE CONSIDERAN 1000 PLAZAS AUTORIZADAS, SIN EMBARGO AL 30 DE JUNIO 2023, SE ENCUENTRAN OCUPADAS 986 PLAZAS .



## AVANCE JUNIO 2023

### K027 Porcentaje de unidades habitacionales supervisadas.

Registro de Avance	
Programa Presupuestario	K-027 - Mantenimiento de infraestructura
Datos de identificación del indicador	
Nombre del Indicador	Porcentaje de unidades habitacionales supervisadas
Definición	La selección de prioridades de mantenimiento se realiza a través de la supervisión técnica que permite determinar el mantenimiento mayor de las unidades habitacionales militares y navales propiedad del Instituto de Seguridad Social para las Fuerzas Armadas Mexicanas, con objeto de que la Dirección de Obras elabore la planeación, programación, ejecución y trámite del citado mantenimiento para el próximo ejercicio fiscal. Este indicador da seguimiento al avance de la supervisión técnica a fin de asegurar la conservación de los inmuebles.
Tipo de valor de la Meta	<input type="radio"/> Absoluto <input checked="" type="radio"/> Relativo
Indicador PEF	No
Tipo de Fórmula	(A/B)*100
Estatus - Registro de Avance	Registro

Metas Ciclo Presupuestario en Curso						
Meta Esperada	Numerador	Denominador	Indicador	Numerador	Denominador	Perío Cumpli
0.00	0.00	65.00	43.08	28.00	65.00	Marzo
53.85	35.00	65.00	72.31	47.00	65.00	Junio
76.92	50.00	65.00				
100.00	65.00	65.00				
Otras Metas						
Meta Esperada	Numerador	Denominador	Indicador	Numerador	Denominador	
30.77	20.00	65.00	70.77	46.00	65.00	
53.85	35.00	65.00	72.31	47.00	65.00	

#### Justificaciones

##### Información

Indicador	Porcentaje de unidades habitacionales supervisadas
Frecuencia de medición	Trimestral
Periodo	Informe de Avance de Gestión Financiera (LFRCF, arts. 4, fracción XIX y 12)

**Causa** [1853]

AL MES DE JUNIO SE TIENE UN AVANCE DEL 72.31%, TODA VEZ QUE SE ADELANTARON LAS COMISIONES DE SUPERVISION DE LAS DIFERENTES UNIDADES HABITACIONALES.

**Efecto** [2000]

**Otros Motivos** [2000]

## AVANCE JUNIO 2023

### K027 Porcentaje de unidades habitacionales supervisadas.

Registro de Avance	
Programa Presupuestario	K-027 - Mantenimiento de infraestructura
Datos de identificación del indicador	
Nombre del Indicador	Porcentaje de unidades habitacionales supervisadas
Definición	La selección de prioridades de mantenimiento se realiza a través de la supervisión técnica que permite determinar el mantenimiento mayor de las unidades habitacionales militares y navales propiedad del Instituto de Seguridad Social para las Fuerzas Armadas Mexicanas, con objeto de que la Dirección de Obras elabore la planeación, programación, ejecución y trámite del citado mantenimiento para el próximo ejercicio fiscal. Este indicador da seguimiento al avance de la supervisión técnica a fin de asegurar la conservación de los inmuebles.
Tipo de valor de la Meta	<input type="radio"/> Absoluto <input checked="" type="radio"/> Relativo
Indicador PEF	No
Tipo de Fórmula	(A/B)*100
Estatus - Registro de Avance	Registro

Metas Ciclo Presupuestario en Curso						
Meta Esperada	Numerador	Denominador	Indicador	Numerador	Denominador	Perío Cumplo
0.00	0.00	65.00	43.08	28.00	65.00	Marzo
53.85	35.00	65.00	72.31	47.00	65.00	Junio
76.92	50.00	65.00				
100.00	65.00	65.00				

Otras Metas						
Meta Esperada	Numerador	Denominador	Indicador	Numerador	Denominador	
30.77	20.00	65.00	70.77	46.00	65.00	
53.85	35.00	65.00	72.31	47.00	65.00	

#### Justificaciones

##### Información

Indicador	Porcentaje de unidades habitacionales supervisadas
Frecuencia de medición	Trimestral
Periodo	Informe de Avance de Gestión Financiera (LFRCF, arts. 4, fracción XIX y 12)

**Causa** [1853]

AL MES DE JUNIO SE TIENE UN AVANCE DEL 72.31%, TODA VEZ QUE SE ADELANTARON LAS COMISIONES DE SUPERVISION DE LAS DIFERENTES UNIDADES HABITACIONALES.

**Efecto** [2000]

**Otros Motivos** [2000]