

INFORMACIÓN RELEVANTE:
INFECCIONES RESPIRATORIAS AGUDAS.

Fuente: Dirección General de Epidemiología (DGE)

- Por incidencia*, la entidad mas afectada durante la semana epidemiológica 45 fue:

Zacatecas (852.2).
- Precedida por las entidades de: Tlaxcala (663.4) y Nayarit (537.9) .
- En esta semana se presenta un incremento en el número de casos del 10.6%, con respecto a la semana 42.
- Las entidades federativas que presentaron el menor decremento de casos de IRA en la semana epidemiológica 45, con respecto a la anterior fueron: Coahuila (54.3%), Sinaloa (53%), Chiapas (35.9%), Querétaro (34.1%), Colima (33%), Guerrero (28%), Aguascalientes (23.6%) y Veracruz (22.1%) .
- En el canal endémico nacional de la semana epidemiológica 45, se observa que los casos de IRA se encuentran en la zona de Seguridad.

Información relevante

Tabla 1:

Las entidades federativas que presentaron el menor decremento de casos de IRA en la semana epidemiológica 45, con respecto a la anterior fueron:

Coahuila	(54.3 %)
Sinaloa	(53.0 %)
Chiapas	(35.9 %)
Querétaro	(34.1 %)
Colima	(33.0 %)
Guerrero	(28.0 %)
Aguascalientes	(23.6 %)
Veracruz	(22.1 %)

Figura 1:

Por incidencia*, la entidad mas afectada durante la semana epidemiológica 45 fue:

Zacatecas	(852.2)
-----------	-----------

Precedida por las entidades de: Tlaxcala (663.4) y Nayarit (537.9).

En la semana epidemiológica 45, a nivel nacional se notificaron 328 casos nuevos de IRA por cada 100,000 habitantes.

En esta semana se presenta un incremento en el número de casos del 10.6%, con respecto a la semana 42.

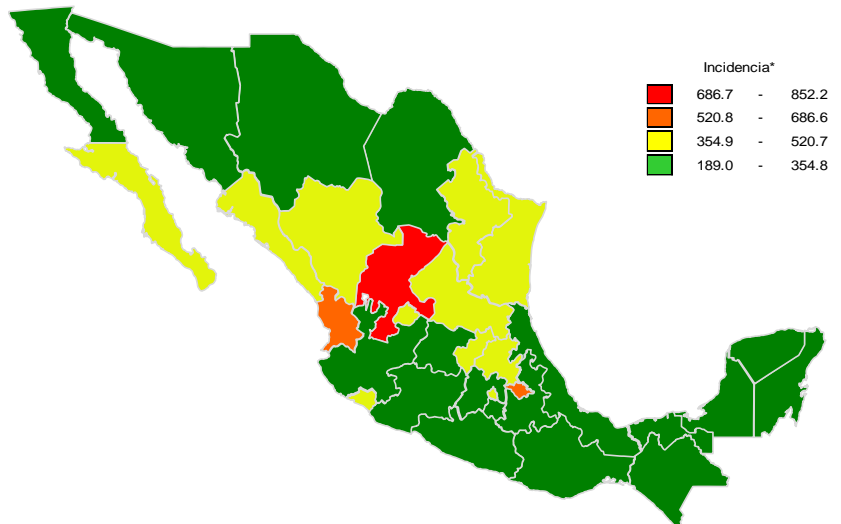
Gáfica 1:

En el canal endémico nacional de la semana epidemiológica 45, se observa que los casos de IRA se encuentran en la zona de Seguridad.

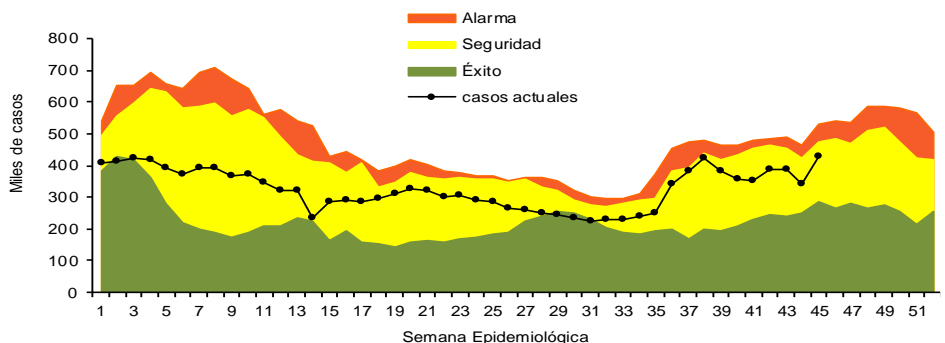
Tabla 1. Comparativo de incidencia* de infección Respiratoria Aguda (IRA) desde la semana , 41 hasta la semana 45 de 2023 por entidad federativa, México.

Entidad	Semana Epidemiológica					Entidad	Semana Epidemiológica				
	41	42	43	44	45		41	42	43	44	45
Aguascalientes	300.8	374.0	397.7	362.3	469.5	Morelos	260.1	306.8	279.5	258.2	334.9
Baja California	232.9	235.4	236.3	247.4	270.7	Nayarit	550.8	573.2	592.7	515.9	537.9
Baja California Sur	342.7	368.9	329.8	324.5	395.9	Nuevo León	224.0	300.8	339.9	319.3	399.6
Campeche	386.2	388.6	377.5	308.8	333.7	Oaxaca	313.1	335.4	301.5	259.2	310.3
Coahuila	211.3	283.6	299.8	268.3	314.1	Puebla	276.7	290.8	294.3	246.4	302.2
Colima	406.1	463.8	524.2	444.4	459.3	Querétaro	296.0	331.4	328.1	297.6	390.2
Chiapas	197.0	190.2	189.7	151.9	189.0	Quintana Roo	358.4	431.2	374.4	316.1	306.7
Chihuahua	241.3	241.1	227.6	235.4	299.4	San Luis Potosí	220.3	268.1	276.9	237.4	359.1
Ciudad de México	301.5	344.0	354.5	321.3	392.7	Sinaloa	296.5	333.2	289.4	309.3	364.5
Durango	280.4	320.0	328.1	269.1	376.9	Sonora	229.0	228.0	238.0	271.1	299.9
Guanajuato	212.6	238.9	230.7	228.6	283.6	Tabasco	347.2	361.9	383.9	316.7	339.0
Guerrero	252.6	232.1	194.9	146.0	217.6	Tamaulipas	411.1	470.9	449.1	367.7	477.5
Hidalgo	323.2	363.6	372.9	291.9	453.2	Tlaxcala	575.4	608.8	638.0	559.2	663.4
Jalisco	185.1	219.7	235.4	221.6	269.2	Veracruz	210.6	211.4	225.4	180.2	245.5
México	247.8	266.5	261.4	206.7	283.6	Yucatán	363.0	374.9	379.9	292.7	305.3
Michoacán	217.5	250.6	262.5	243.3	286.8	Zacatecas	584.0	657.9	748.7	663.7	852.2
						Nacional	268.9	296.2	298.3	262.2	327.5

Figura 1. Incidencia* de IRA durante la semana, 45 de 2023 por entidad federativa, México.



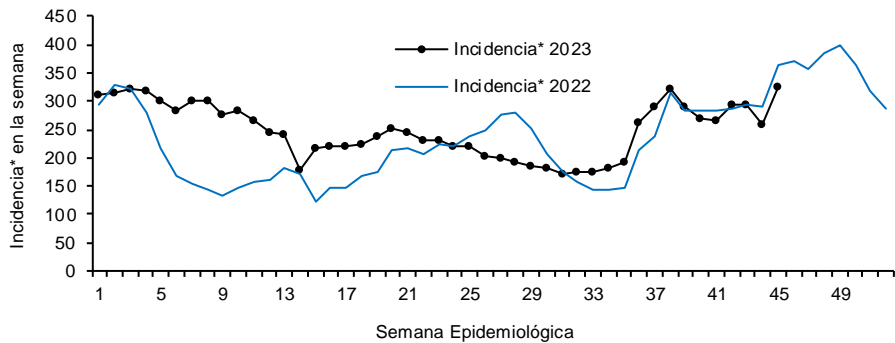
Gráfica 1. Casos notificados de IRA, México 2018 - 2023.



*Incidencia semanal por 100,000 habitantes.

Gráfica 2:

Con respecto al mismo período del año anterior se presenta un decremento del 9.9% en el número de casos.



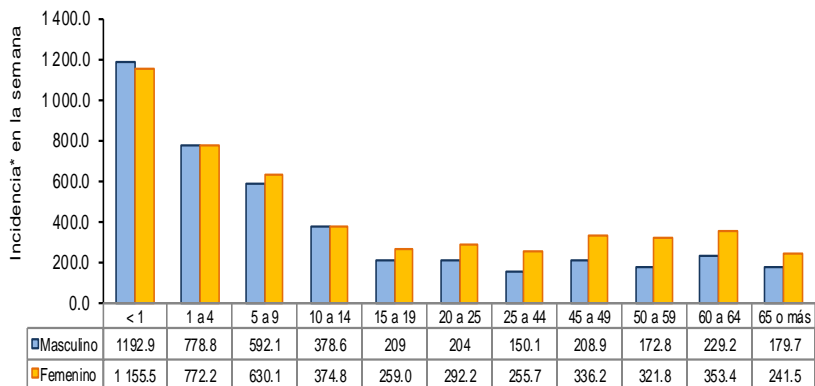
Gráfica 3:

La tasa de *incidencia nacional acumulada hasta la semana epidemiológica 45 en menores de un año es de 76,803 casos y en el grupo de de 1 a 4 años es de 51,424

La razón de tasas de incidencia hombre-mujer es de 1.2.

El 56% de los casos se presentaron en el sexo femenino.

Gráfica 3. Incidencia de IRA durante la semana epidemiológica 45, México 2023.



Noticias relevantes

<https://www.elsiglodetorreon.com.mx/noticia/2023/no-se-descarta-incremento-de-enfermedades-respiratorias.html>

No se descarta incremento de enfermedades respiratorias

Con las bajas temperaturas y las próximas fiestas decembrinas, se espera el incremento de algunas enfermedades respiratorias, por lo que una opción para evitar el alza de casos, es el uso del cubrebocas. En ese sentido, Luis Alfonso Carrillo González, director de Salud Pública de Saltillo, manifestó que lógicamente con la llegada de los frentes fríos se va a motivar a que las personas tiendan más a estar en lugares cerrados y aglomerados, por lo que la ventilación se disminuye. Además, dijo que serán fechas de mayor convivencia en dónde no solo se reúnen los miembros de las familias si no por lo general tienen invitados y hay movilización de otros estados, por eso en Saltillo se espera un aumento en las enfermedades respiratorias en general, de estos padecimientos la mayor parte seguramente serán las gripas comunes, y en algunos casos habrá un incremento de influenza y COVID simplemente por la transmisión de los virus. Destacó que el uso del cubrebocas puede ser una de las mejores opciones para evitar la transmisión, lo cual se recomienda usar en cualquier lugar que esté cerrado, principalmente en centrales camionetas y aeropuertos, ya que el movimiento es de personas de muchos lugares. En las escuelas y casas, donde se lleven a cabo reuniones, pudiera ser una buena opción para evitar la transmisión, o específicamente en cualquier persona que tenga síntomas respiratorios, que lo utilice para evitar el contagio a los demás, pero el uso masivo y obligatorio no parece ser una medida muy necesaria en este momento.

Elementos de comunicación a la comunidad

- Por incidencia*, la entidad mas afectada durante la semana epidemiológica 45 fue: Zacatecas (852.2).
- Precedida por las entidades de: Tlaxcala (663.4) y Nayarit (537.9) .
- En esta semana se presenta un incremento en el número de casos del 10.6%, con respecto a la semana 42.
- Las entidades federativas que presentaron el menor decremento de casos de IRA en la semana epidemiológica 45, con respecto a la anterior fueron: Coahuila (54.3%), Sinaloa (53%), Chiapas (35.9%), Querétaro (34.1%), Colima (33%), Guerrero (28%), Aguascalientes (23.6%) y Veracruz (22.1%) .
- En el canal endémico nacional de la semana epidemiológica 45, se observa que los casos de IRA se encuentran en la zona de Seguridad.

Fuente: SINAVE / DGE / SALUD.