

**Fechas de inicio de zafra, 1er estimado.**

**Cuadro 1**

#	Ingenio	Fecha Real	Fecha estimada	Diferencia de días
1	La Margarita	9 de noviembre de 2023	9 de noviembre de 2023	En tiempo
2	Cía. La Fe (Pujilic)	15 de noviembre de 2023	15 de noviembre de 2023	En tiempo
3	Huixtla	15 de noviembre de 2023	15 de noviembre de 2023	En tiempo
4	Atencingo	15 de noviembre de 2023	15 de noviembre de 2023	En tiempo
5	Mahuixtlán	16 de noviembre de 2023	16 de noviembre de 2023	En tiempo
6	San Rafael de Pucté	17 de noviembre de 2023	8 de noviembre de 2023	Atrasó 9
7	Central Casasano*		8 de noviembre de 2023	
8	Pánuco*		10 de noviembre de 2023	
9	San José de Abajo*		10 de noviembre de 2023	
10	Bellavista*		15 de noviembre de 2023	
11	Tres Valles*		15 de noviembre de 2023	
12	El Modelo*		16 de noviembre de 2023	
13	Adolfo López Mateos		18 de noviembre de 2023	

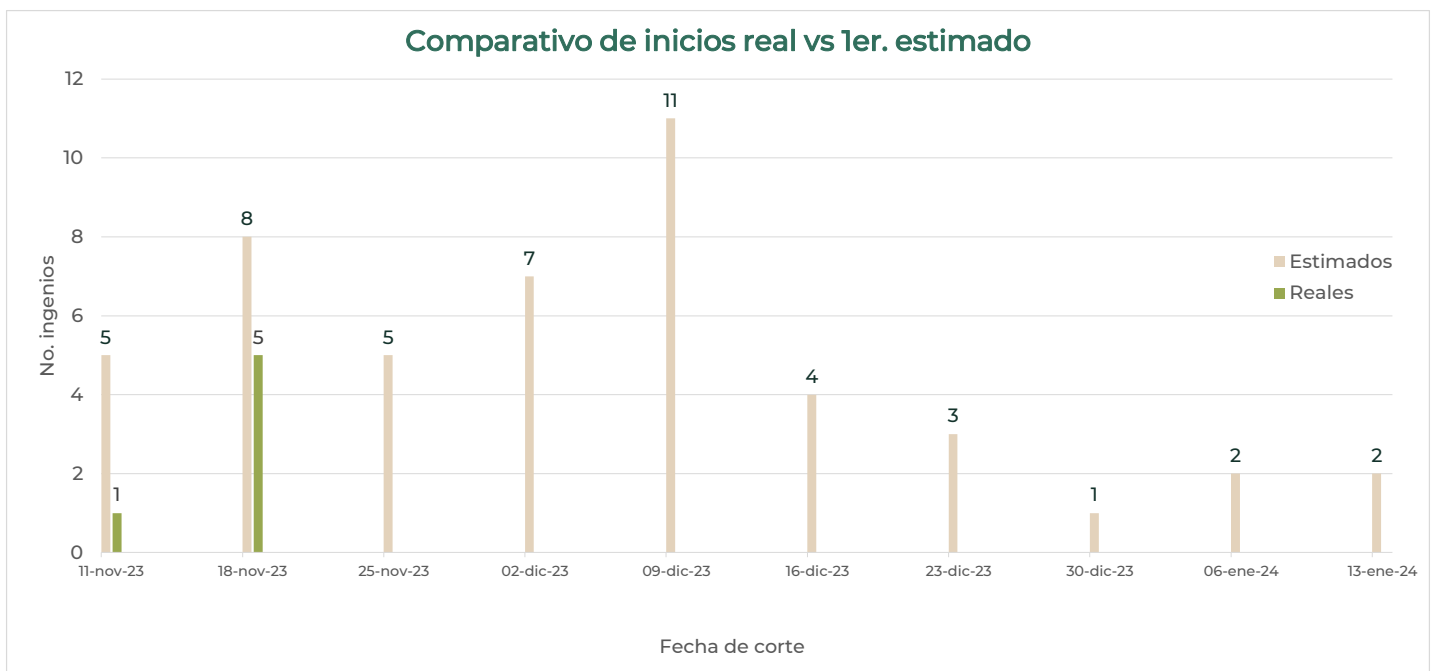
\*Ingenios que aún no han iniciado zafra conforme a lo indicado en su 1er estimado.

**Nota:** En la semana 7 el ingenio San Rafael de Pucté entregó diario de fábrica, por lo que su superficie es estimada por el CONADESUCA.

**Inicios de zafra del 1er estimado**

**Cuadro 2**

Mes	Fecha de corte	Número de ingenios	Acumulado
Noviembre	11-nov-23	5	5
	18-nov-23	8	13
	25-nov-23	5	18
Diciembre	02-dic-23	7	25
	09-dic-23	11	36
	16-dic-23	4	40
	23-dic-23	3	43
	30-dic-23	1	44
Enero	06-ene-24	2	46
	13-ene-24	2	48



**Comparativos nacionales**
**Semanal**
**Cuadro 3**

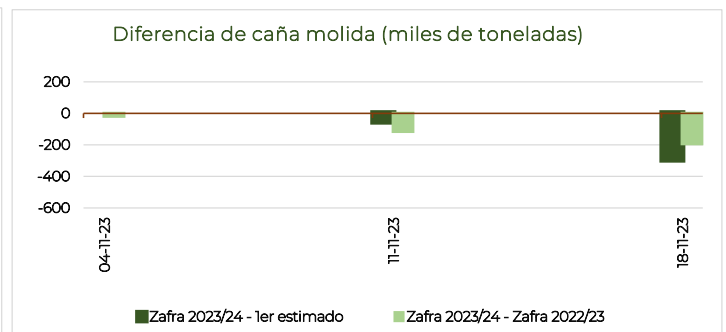
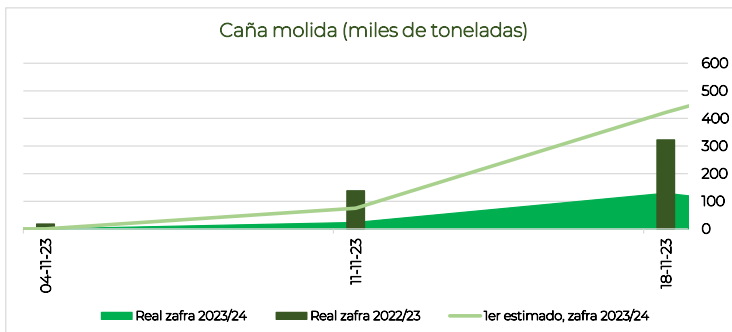
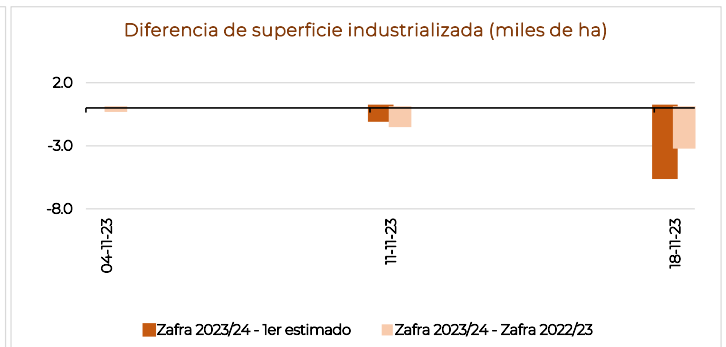
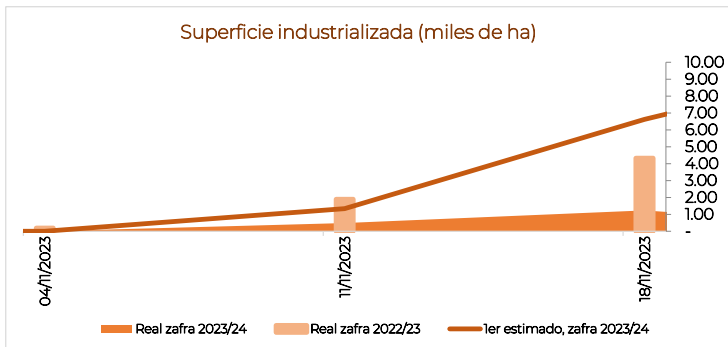
Variable	Superficie industrializada	Caña molida	Rendimiento de campo	Producción total de azúcar	Rendimiento de fábrica	Rendimiento agroindustrial
	ha	t	t/ha	t	%	t azúcar/ha
Zafra 2023/24 (a)	1,233	129,311	104.84	7,690	5.95	6.23
1er. estimado, zafra 2023/24 (b)	6,621	421,788	63.71	35,252	8.36	5.32
Zafra 2022/23 (c)	1,890	138,119	73.10	11,211	8.12	5.93
<b>Diferencias</b>						
(a) - (b)	-5,387	-292,477	41.13	-27,562	-2.41	0.91
(a) - (c)	-656	-8,808	31.74	-3,521	-2.17	0.30

\*Semana 7 con fecha de corte al 12/11/2022

**Semanal de calidades de azúcar (t)**
**Cuadro 4**

Variable	Azúcar refinada	Azúcar estándar	Azúcar blanco especial	Azúcar mascabado	Azúcar con pol menor a 99.2
	t	t	t	t	t
Real zafra 2023/24 (d)	-	7,210	-	-	480
Real zafra 2022/23 (e)	-	10,602	-	-	609
<b>Diferencias</b>					
(d) - (e)	-	-3392	-	-	-129

\*Semana 7 con fecha de corte al 12/11/2022



**Comparativos nacionales**
**Acumulados**
**Cuadro 5**

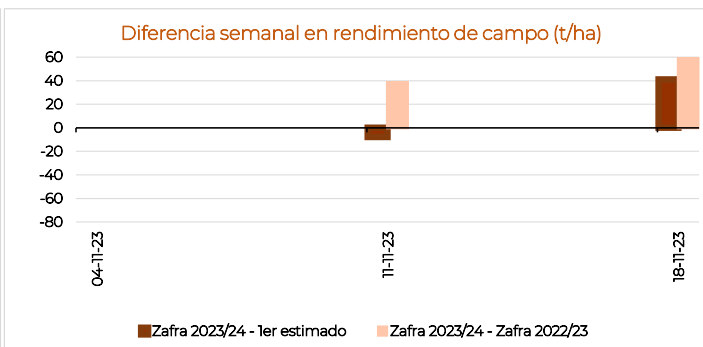
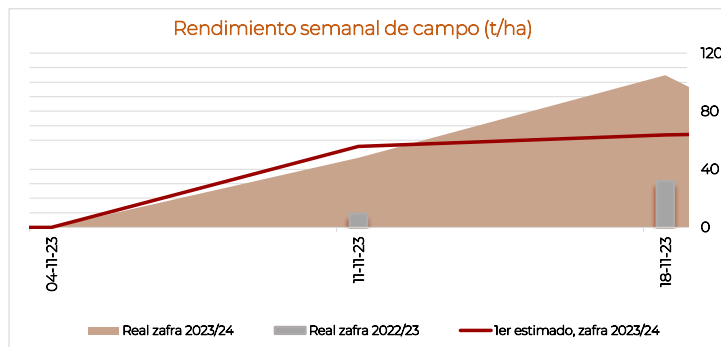
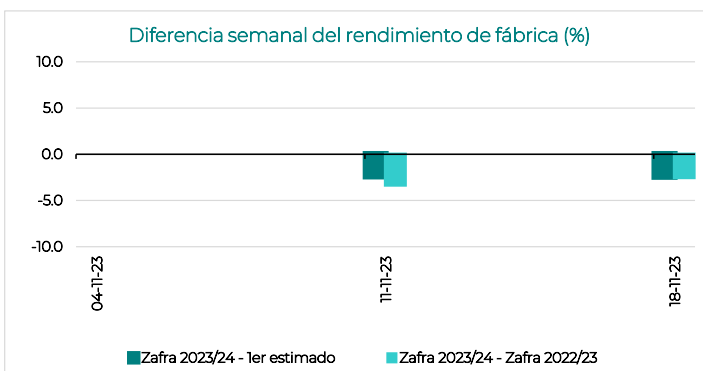
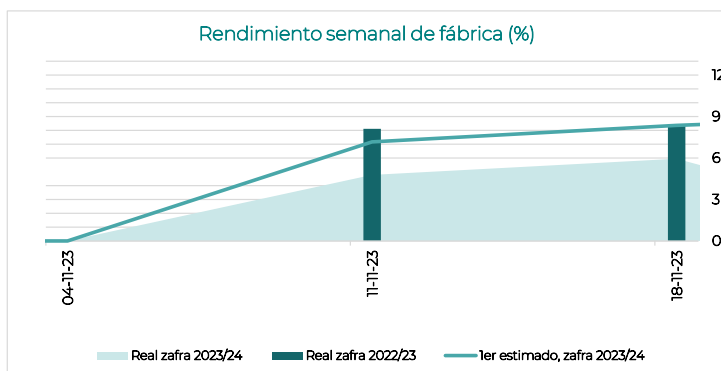
Variable	Superficie industrializada	Caña molida	Rendimiento de campo	Producción total de azúcar	Rendimiento de fábrica	Rendimiento agroindustrial
	ha	t	t/ha	t	%	t azúcar/ha
Zafra 2023/24 (a)	1,433	152,810	106.65	8,813	5.77	6.15
1er. estimado, zafra 2023/24 (b)	7,958	496,227	62.35	40,586	8.18	5.10
Zafra 2022/23 (c)	2,082	155,991	74.93	11,964	7.67	5.75
<b>Diferencias</b>						
(a) - (b)	-6,526	-343,417	44.30	-31,773	-2.41	1.05
(a) - (c)	-649	-3,181	31.72	-3,151	-1.90	0.40

\*Semana 7 con fecha de corte al 12/11/2022

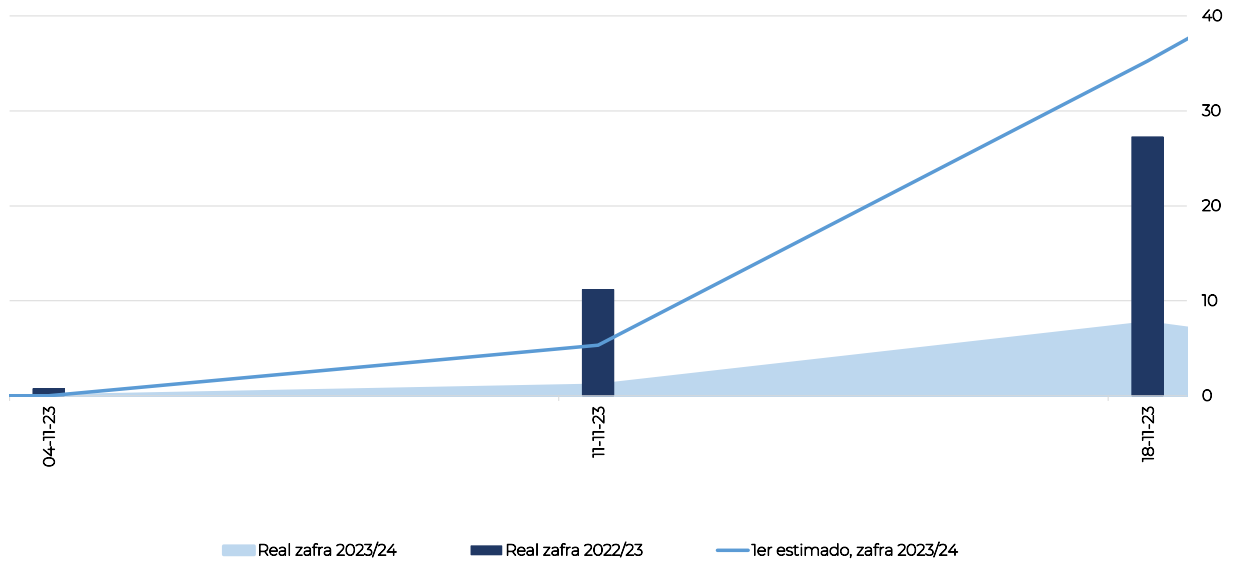
**Acumulados de calidades de azúcar (t)**
**Cuadro 6**

Variable	Azúcar refinada	Azúcar estándar	Azúcar blanco especial	Azúcar mascabado	Azúcar con pol menor a 99.2
Real zafra 2023/24 (d)	-	7,490	-	-	1,323
Real zafra 2022/23 (e)	-	11,355	-	-	609
<b>Diferencias</b>					
(d) - (e)	-	-3,865	-	-	714

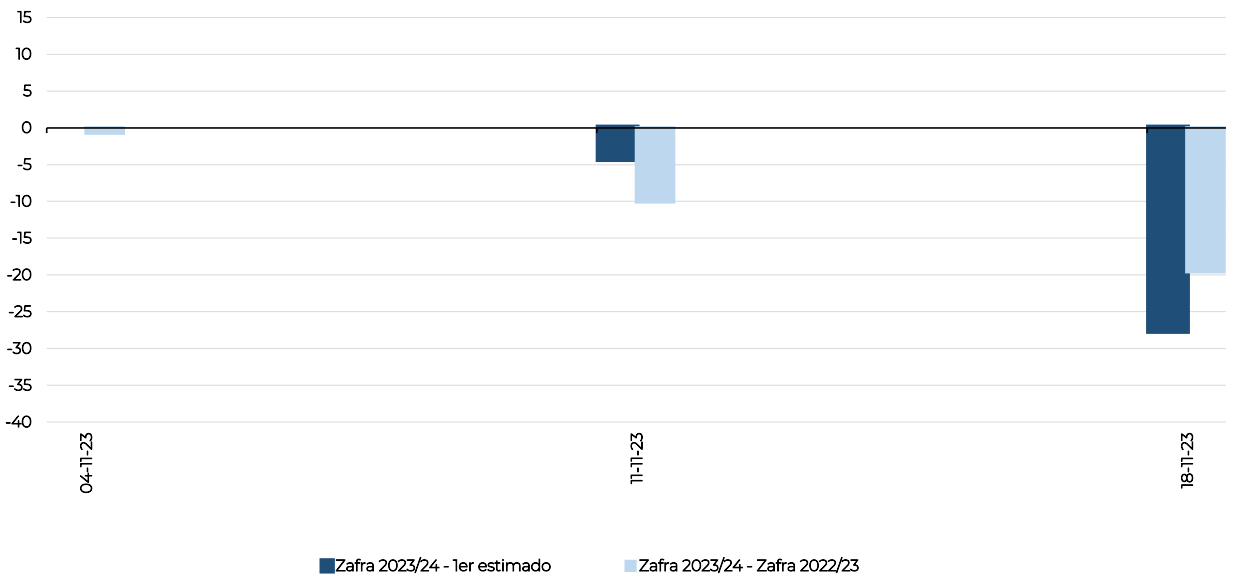
\*Semana 7 con fecha de corte al 12/11/2022



Azúcar producida semanal (miles de toneladas)



Diferencia de producción de azúcar (miles de toneladas)



**Información semanal por ingenio y grupo azucarero**
**Cuadro 7**

Ingenio	Superficie industrializada	Caña molida	Rendimiento de campo	Producción de azúcar	Rendimiento de fábrica	Rendimiento agroindustrial	Azúcar refinada	Azúcar estándar	Azúcar blanco especial	Azúcar mascabado	Azúcar con pol menor a 99.2	KARBE neto teórico
	ha	t	t/ha	t	%	t azúcar/ha	t	t	t	t	t	kg/tCN
<b>Nacional</b>	<b>1,233</b>	<b>129,311</b>	<b>104.84</b>	<b>7,690</b>	<b>5.95</b>	<b>6.23</b>	-	<b>7,210</b>	-	-	<b>480</b>	<b>103.083</b>
Beta San Miguel	305	14,818	48.62	259	1.75	0.85	-	-	-	-	259	-
San Rafael de Pucté	305	14,818	48.62	259	1.75	0.85	-	-	-	-	259	-
Central Casasano*	-	-	-	-	-	-	-	-	-	-	-	-
Zucarmex	584	62,822	107.48	3,840	6.11	6.57	-	3,840	-	-	-	115.614
Atencingo	225	28,651	127.48	1,764	6.16	7.85	-	1,764	-	-	-	121.467
Cia. La Fe (Pujilic)	248	23,941	96.50	1,530	6.39	6.17	-	1,530	-	-	-	113.827
Mahuixtlán	112	10,230	91.61	546	5.34	4.89	-	546	-	-	-	102.956
Santos	-	-	-	-	-	-	-	-	-	-	-	-
Bellavista*	-	-	-	-	-	-	-	-	-	-	-	-
GAM	-	-	-	-	-	-	-	-	-	-	-	-
Porres	145	11,794	81.48	43	0.36	0.30	-	43	-	-	-	79.517
Huixtla	145	11,794	81.48	43	0.36	0.30	-	43	-	-	-	79.517
El Modelo*	-	-	-	-	-	-	-	-	-	-	-	-
PIASA	-	-	-	-	-	-	-	-	-	-	-	-
Tres Valles*	-	-	-	-	-	-	-	-	-	-	-	-
Adolfo López Mateos*	-	-	-	-	-	-	-	-	-	-	-	-
La Margarita	199	39,877	199.98	3,548	8.90	17.79	-	3,327	-	-	221	94.715
La Margarita	199	39,877	199.98	3,548	8.90	17.79	-	3,327	-	-	221	94.715
Pantaleón	-	-	-	-	-	-	-	-	-	-	-	-
Pánuco*	-	-	-	-	-	-	-	-	-	-	-	-
GAT	-	-	-	-	-	-	-	-	-	-	-	-
Motzorongo	-	-	-	-	-	-	-	-	-	-	-	-
García González	-	-	-	-	-	-	-	-	-	-	-	-
Independientes	-	-	-	-	-	-	-	-	-	-	-	-
San José de Abajo*	-	-	-	-	-	-	-	-	-	-	-	-

Nota: El dato nacional de KARBE solo contiene información de los ingenios que proporcionaron los datos necesarios para el cálculo.

\*Ingenios que aún no han iniciado zafra conforme a lo indicado en su 1er estimado.

**Información acumulada por ingenio y grupo azucarero**
**Cuadro 8**

Ingenio	Superficie industrializada	Caña molida	Rendimiento de campo	Producción de azúcar	Rendimiento de fábrica	Rendimiento agroindustrial	Azúcar refinada	Azúcar estándar	Azúcar blanco especial	Azúcar mascabado	Azúcar con pol menor a 99.2	KARBE neto teórico
	ha	t	t/ha	t	%	t azúcar/ha	t	t	t	t	t	kg/tCN
<b>Nacional</b>	<b>1,433</b>	<b>152,810</b>	<b>106.65</b>	<b>8,813</b>	<b>5.77</b>	<b>6.15</b>	-	<b>7,490</b>	-	-	<b>1,323</b>	<b>103.083</b>
Beta San Miguel	305	14,818	48.62	259	1.75	0.85	-	-	-	-	259	-
San Rafael de Pucté	305	14,818	48.62	259	1.75	0.85	-	-	-	-	259	-
Central Casasano*	-	-	-	-	-	-	-	-	-	-	-	-
Zucarmex	584	62,822	107.48	3,840	6.11	6.57	-	3,840	-	-	-	115.614
Atencingo	225	28,651	127.48	1,764	6.16	7.85	-	1,764	-	-	-	121.467
Cia. La Fe (Pujilic)	248	23,941	96.50	1,530	6.39	6.17	-	1,530	-	-	-	113.827
Mahuixtlán	112	10,230	91.61	546	5.34	4.89	-	546	-	-	-	102.956
Santos	-	-	-	-	-	-	-	-	-	-	-	-
Bellavista*	-	-	-	-	-	-	-	-	-	-	-	-
GAM	-	-	-	-	-	-	-	-	-	-	-	-
Porres	145	11,794	81.48	43	0.36	0.30	-	43	-	-	-	79.517
Huixtla	145	11,794	81.48	43	0.36	0.30	-	43	-	-	-	79.517
El Modelo*	-	-	-	-	-	-	-	-	-	-	-	-
PIASA	-	-	-	-	-	-	-	-	-	-	-	-
Tres Valles*	-	-	-	-	-	-	-	-	-	-	-	-
Adolfo López Mateos*	-	-	-	-	-	-	-	-	-	-	-	-
La Margarita	399	63,376	158.92	4,671	7.37	11.71	-	3,607	-	-	1,064	94.715
La Margarita	399	63,376	158.92	4,671	7.37	11.71	-	3,607	-	-	1,064	94.715
Pantaleón	-	-	-	-	-	-	-	-	-	-	-	-
Pánuco*	-	-	-	-	-	-	-	-	-	-	-	-
GAT	-	-	-	-	-	-	-	-	-	-	-	-
Motzorongo	-	-	-	-	-	-	-	-	-	-	-	-
García González	-	-	-	-	-	-	-	-	-	-	-	-
Independientes	-	-	-	-	-	-	-	-	-	-	-	-
San José de Abajo*	-	-	-	-	-	-	-	-	-	-	-	-

Nota: El dato nacional de KARBE solo contiene información de los ingenios que proporcionaron los datos necesarios para el cálculo.

\*Ingenios que aún no han iniciado zafra conforme a lo indicado en su 1er estimado.

**Información semanal por ingenio y región cañera**
**Cuadro 9**

Ingenio	Superficie industrializada	Caña molida		Rendimiento de campo	Producción de azúcar	Rendimiento de fábrica	Rendimiento agroindustrial	Azúcar refinada	Azúcar estándar	Azúcar blanco especial	Azúcar mascabado	Azúcar con pol menor a 99.2	KARBE neto teórico
	ha	t	t/ha	t	%	t azúcar/ha	t	t	t	t	t	t	kg/tCN
<b>Nacional</b>	<b>1,233</b>	<b>129,311</b>	<b>104.84</b>	<b>7,690</b>	<b>5.95</b>	<b>6.23</b>	<b>6.23</b>	-	<b>7,210</b>	-	-	<b>480</b>	<b>103.083</b>
Centro	225	28,651	127.48	1,764	6.16	7.85	-	1,764	-	-	-	-	121.467
Atencingo	225	28,651	127.48	1,764	6.16	7.85	-	1,764	-	-	-	-	121.467
Central Casasano*	-	-	-	-	-	-	-	-	-	-	-	-	-
<b>Córdoba - Golfo</b>	<b>199</b>	<b>39,877</b>	<b>199.98</b>	<b>3,548</b>	<b>8.90</b>	<b>17.79</b>	-	<b>3,327</b>	-	-	-	<b>221</b>	<b>94.715</b>
La Margarita	199	39,877	199.98	3,548	8.90	17.79	-	3,327	-	-	-	221	94.715
San José de Abajo*	-	-	-	-	-	-	-	-	-	-	-	-	-
<b>Noreste</b>	<b>-</b>	<b>-</b>	<b>-</b>	<b>-</b>	<b>-</b>	<b>-</b>	<b>-</b>	<b>-</b>	<b>-</b>	<b>-</b>	<b>-</b>	<b>-</b>	<b>-</b>
Pánuco*	-	-	-	-	-	-	-	-	-	-	-	-	-
<b>Noroeste</b>	<b>-</b>	<b>-</b>	<b>-</b>	<b>-</b>	<b>-</b>	<b>-</b>	<b>-</b>	<b>-</b>	<b>-</b>	<b>-</b>	<b>-</b>	<b>-</b>	<b>-</b>
<b>Pacífico</b>	<b>-</b>	<b>-</b>	<b>-</b>	<b>-</b>	<b>-</b>	<b>-</b>	<b>-</b>	<b>-</b>	<b>-</b>	<b>-</b>	<b>-</b>	<b>-</b>	<b>-</b>
Bellavista*	-	-	-	-	-	-	-	-	-	-	-	-	-
<b>Papaloapan - Golfo</b>	<b>112</b>	<b>10,230</b>	<b>91.61</b>	<b>546</b>	<b>5.34</b>	<b>4.89</b>	-	<b>546</b>	-	-	-	-	<b>102.956</b>
Mahuixtlán	112	10,230	91.61	546	5.34	4.89	-	546	-	-	-	-	102.956
El Modelo*	-	-	-	-	-	-	-	-	-	-	-	-	-
Tres Valles*	-	-	-	-	-	-	-	-	-	-	-	-	-
Adolfo López Mateos*	-	-	-	-	-	-	-	-	-	-	-	-	-
<b>Sureste</b>	<b>698</b>	<b>50,553</b>	<b>72.46</b>	<b>1,832</b>	<b>3.62</b>	<b>2.63</b>	-	<b>1,573</b>	-	-	-	<b>259</b>	<b>102.991</b>
Cía. La Fe (Pujilic)	248	23,941	96.50	1,530	6.39	6.17	-	1,530	-	-	-	-	113.827
Huixtla	145	11,794	81.48	43	0.36	0.30	-	43	-	-	-	-	79.517
San Rafael de Pucté	305	14,818	48.62	259	1.75	0.85	-	-	-	-	-	259	-

Nota: El dato nacional de KARBE solo contiene información de los Ingenios que proporcionaron los datos necesarios para el cálculo.

\*Ingenios que aún no han iniciado zafra conforme a lo indicado en su 1er estimado.

**Información acumulada por ingenio y región cañera**
**Cuadro 10**

Ingenio	Superficie industrializada	Caña molida		Rendimiento de campo	Producción de azúcar	Rendimiento de fábrica	Rendimiento agroindustrial	Azúcar refinada	Azúcar estándar	Azúcar blanco especial	Azúcar mascabado	Azúcar con pol menor a 99.2	KARBE neto teórico
	ha	t	t/ha	t	%	t azúcar/ha	t	t	t	t	t	t	kg/tCN
<b>Nacional</b>	<b>1,433</b>	<b>152,810</b>	<b>106.65</b>	<b>8,813</b>	<b>5.77</b>	<b>6.15</b>	<b>6.15</b>	-	<b>7,490</b>	-	-	<b>1,323</b>	<b>103.083</b>
Centro	225	28,651	127.48	1,764	6.16	7.85	-	1,764	-	-	-	-	121.467
Atencingo	225	28,651	127.48	1,764	6.16	7.85	-	1,764	-	-	-	-	121.467
Central Casasano*	-	-	-	-	-	-	-	-	-	-	-	-	-
<b>Córdoba - Golfo</b>	<b>399</b>	<b>63,376</b>	<b>158.92</b>	<b>4,671</b>	<b>7.37</b>	<b>11.71</b>	-	<b>3,607</b>	-	-	-	<b>1,064</b>	<b>94.715</b>
La Margarita	399	63,376	158.92	4,671	7.37	11.71	-	3,607	-	-	-	1,064	94.715
San José de Abajo*	-	-	-	-	-	-	-	-	-	-	-	-	-
<b>Noreste</b>	<b>-</b>	<b>-</b>	<b>-</b>	<b>-</b>	<b>-</b>	<b>-</b>	<b>-</b>	<b>-</b>	<b>-</b>	<b>-</b>	<b>-</b>	<b>-</b>	<b>-</b>
Pánuco*	-	-	-	-	-	-	-	-	-	-	-	-	-
<b>Noroeste</b>	<b>-</b>	<b>-</b>	<b>-</b>	<b>-</b>	<b>-</b>	<b>-</b>	<b>-</b>	<b>-</b>	<b>-</b>	<b>-</b>	<b>-</b>	<b>-</b>	<b>-</b>
<b>Pacífico</b>	<b>-</b>	<b>-</b>	<b>-</b>	<b>-</b>	<b>-</b>	<b>-</b>	<b>-</b>	<b>-</b>	<b>-</b>	<b>-</b>	<b>-</b>	<b>-</b>	<b>-</b>
Bellavista*	-	-	-	-	-	-	-	-	-	-	-	-	-
<b>Papaloapan - Golfo</b>	<b>112</b>	<b>10,230</b>	<b>91.61</b>	<b>546</b>	<b>5.34</b>	<b>4.89</b>	-	<b>546</b>	-	-	-	-	<b>102.956</b>
Mahuixtlán	112	10,230	91.61	546	5.34	4.89	-	546	-	-	-	-	102.956
El Modelo*	-	-	-	-	-	-	-	-	-	-	-	-	-
Tres Valles*	-	-	-	-	-	-	-	-	-	-	-	-	-
Adolfo López Mateos*	-	-	-	-	-	-	-	-	-	-	-	-	-
<b>Sureste</b>	<b>698</b>	<b>50,553</b>	<b>72.46</b>	<b>1,832</b>	<b>3.62</b>	<b>2.63</b>	-	<b>1,573</b>	-	-	-	<b>259</b>	<b>102.991</b>
Cía. La Fe (Pujilic)	248	23,941	96.50	1,530	6.39	6.17	-	1,530	-	-	-	-	113.827
Huixtla	145	11,794	81.48	43	0.36	0.30	-	43	-	-	-	-	79.517
San Rafael de Pucté	305	14,818	48.62	259	1.75	0.85	-	-	-	-	-	259	-

Nota: El dato nacional de KARBE solo contiene información de los Ingenios que proporcionaron los datos necesarios para el cálculo.

\*Ingenios que aún no han iniciado zafra conforme a lo indicado en su 1er estimado.

**Información semanal por Entidad Federativa**
**Cuadro 11**

Entidad federativa	Superficie industrializada	Caña molida	Rendimiento de campo	Producción de azúcar	Rendimiento de fábrica	Rendimiento agroindustrial	Azúcar refinada	Azúcar estándar	Azúcar blanco especial	Azúcar mascabado	Azúcar con pol menor a 99.2	KARBE neto teórico
	ha	t	t/ha	t	%	t azúcar/ha	t	t	t	t	t	kg/tCN
<b>Total nacional</b>	<b>1,233</b>	<b>129,311</b>	<b>104.84</b>	<b>7,690</b>	<b>5.95</b>	<b>6.23</b>	-	<b>7,210</b>	-	-	<b>480</b>	<b>103.083</b>
Oaxaca	199	39,877	199.98	3,548	8.90	17.79	-	3,327	-	-	221	94.715
Puebla	225	28,651	127.48	1,764	6.16	7.85	-	1,764	-	-	-	121.467
Veracruz	112	10,230	91.61	546	5.34	4.89	-	546	-	-	-	102.956
Chiapas	393	35,735	90.97	1,573	4.40	4.00	-	1,573	-	-	-	102.991
Quintana Roo	305	14,818	48.62	259	1.75	0.85	-	-	-	-	259	-
Morelos	-	-	-	-	-	-	-	-	-	-	-	-
Jalisco	-	-	-	-	-	-	-	-	-	-	-	-
Nayarit	-	-	-	-	-	-	-	-	-	-	-	-
Colima	-	-	-	-	-	-	-	-	-	-	-	-
Sinaloa	-	-	-	-	-	-	-	-	-	-	-	-
Campeche	-	-	-	-	-	-	-	-	-	-	-	-
Tabasco	-	-	-	-	-	-	-	-	-	-	-	-
San Luis Potosí	-	-	-	-	-	-	-	-	-	-	-	-
Tamaulipas	-	-	-	-	-	-	-	-	-	-	-	-
Michoacán	-	-	-	-	-	-	-	-	-	-	-	-

Nota: El dato nacional de KARBE solo contiene información de los ingenios que proporcionaron los datos necesarios para el cálculo.

\*Ingenios que aún no han iniciado zafra conforme a lo indicado en su 1er estimado.

**Información acumulada por Entidad Federativa**
**Cuadro 12**

Entidad federativa	Superficie industrializada	Caña molida	Rendimiento de campo	Producción de azúcar	Rendimiento de fábrica	Rendimiento agroindustrial	Azúcar refinada	Azúcar estándar	Azúcar blanco especial	Azúcar mascabado	Azúcar con pol menor a 99.2	KARBE neto teórico
	ha	t	t/ha	t	%	t azúcar/ha	t	t	t	t	t	kg/tCN
<b>Total nacional</b>	<b>1,433</b>	<b>152,810</b>	<b>106.65</b>	<b>8,813</b>	<b>5.77</b>	<b>6.15</b>	-	<b>7,490</b>	-	-	<b>1,323</b>	<b>103.083</b>
Oaxaca	399	63,376	158.92	4,671	7.37	11.71	-	3,607	-	-	1,064	94.715
Puebla	225	28,651	127.48	1,764	6.16	7.85	-	1,764	-	-	-	121.467
Veracruz	112	10,230	91.61	546	5.34	4.89	-	546	-	-	-	102.956
Chiapas	393	35,735	90.97	1,573	4.40	4.00	-	1,573	-	-	-	102.991
Quintana Roo	305	14,818	48.62	259	1.75	0.85	-	-	-	-	259	-
Morelos	-	-	-	-	-	-	-	-	-	-	-	-
Jalisco	-	-	-	-	-	-	-	-	-	-	-	-
Colima	-	-	-	-	-	-	-	-	-	-	-	-
Sinaloa	-	-	-	-	-	-	-	-	-	-	-	-
Campeche	-	-	-	-	-	-	-	-	-	-	-	-
Michoacán	-	-	-	-	-	-	-	-	-	-	-	-
Nayarit	-	-	-	-	-	-	-	-	-	-	-	-
San Luis Potosí	-	-	-	-	-	-	-	-	-	-	-	-
Tabasco	-	-	-	-	-	-	-	-	-	-	-	-
Tamaulipas	-	-	-	-	-	-	-	-	-	-	-	-

Nota: El dato nacional de KARBE solo contiene información de los ingenios que proporcionaron los datos necesarios para el cálculo.

\*Ingenios que aún no han iniciado zafra conforme a lo indicado en su 1er estimado.

**Variación semanal respecto al 1er estimado de producción, zafra 2023/24**
**Cuadro 13**

Ingenio	Información real					Variación absoluta (real - 1er estimado)				
	Superficie industrializada	Caña molida	Rendimiento de campo	Producción de azúcar	Rendimiento de fábrica	Superficie industrializada	Caña molida	Rendimiento de campo	Producción de azúcar	Rendimiento de fábrica
	ha	t	t/ha	t	%	ha	t	t/ha	t	%
<b>Nacional</b>	1,233	129,311	104.84	7,690	5.95	-5,387	-292,477	41.13	-27,562	-2.41
<b>Centro</b>	225	28,651	127.48	1,764	6.16	-270	-30,175	8.51	-4,557	-4.59
Atencingo	225	28,651	127.48	1,764	6.16	-31	-3,875	0.11	-1,905.00	-5.12
Central Casasano*	-	-	-	-	-	-239	-26,300	-110.00	-2,652.40	-10.09
<b>Córdoba - Golfo</b>	199	39,877	199.98	3,548	8.90	-1,391	-46,582	145.61	-4,583	-0.50
La Margarita	199	39,877	199.98	3,548	8.90	-677	-2,123	152.08	-274	-0.20
San José de Abajo*	-	-	-	-	-	-713	-44,459	-62.32	-4,309	-9.69
<b>Noreste</b>	-	-	-	-	-	-1,374	-85,995	-62.60	-7,992	-9.29
Pánuco*	-	-	-	-	-	-1,374	-85,995	-62.60	-7,992	-9.29
<b>Noroeste</b>	-	-	-	-	-	-	-	-	-	-
<b>Pacífico</b>	-	-	-	-	-	-226	-14,630	-64.73	-592	-4.05
Bellavista*	-	-	-	-	-	-226.00	-14,630	-64.73	-592	-4.05
<b>Papaloapan - Golfo</b>	112	10,230	91.61	546	5.34	-1,065	-54,070	36.97	-3,020	-0.21
Mahuixtlán	112	10,230	91.61	546	5.34	48	4,730	5.67	212	-0.74
El Modelo*	-	-	-	-	-	-87	-10,000	-114.94	-208	-2.08
Adolfo López Mateos*	-	-	-	-	-	-118	-6,300	-53.39	-309	-4.90
Tres Valles*	-	-	-	-	-	-908	-42,500	-46.82	-2,715	-6.39
<b>Sureste</b>	698	50,553	72.46	1,832	3.62	-1,062	-61,025	9.05	-6,817	-4.13
Huixtla	145	11,794	81.48	43	0.36	-73	-10,431	-20.52	-1,019	-4.41
Cía. La Fe (Pujilic)	248	23,941	96.50	1,530	6.39	-143	-11,321	6.22	-2,347	-4.60
San Rafael de Pucté	305	14,818	48.62	259	1.75	-846	-39,274	1.62	-3,452	-5.11

\*Ingenios que aún no han iniciado zafra conforme a lo indicado en su 1er estimado.

**Variación acumulada respecto al 1er estimado de producción, zafra 2023/24**
**Cuadro 14**

Ingenio	Información real					Variación absoluta (real - 1er estimado)				
	Superficie industrializada	Caña molida	Rendimiento de campo	Producción de azúcar	Rendimiento de fábrica	Superficie industrializada	Caña molida	Rendimiento de campo	Producción de azúcar	Rendimiento de fábrica
	ha	t	t/ha	t	%	ha	t	t/ha	t	%
<b>Nacional</b>	1,433	152,810	106.65	8,813	5.77	-6,526	-343,417	44.30	-31,773	-2.41
<b>Centro</b>	225	28,651	127.48	1,764	6.16	-406	-45,204	10.45	-6,073	-4.45
Atencingo	225	28,651	127.48	1,764	6.16	-31	-3,875	0.11	-1,905	-5.12
Central Casasano*	-	-	-	-	-	-376	-41,329	-110.00	-4,168	-10.09
<b>Córdoba - Golfo</b>	399	63,376	158.92	4,671	7.37	-1,736	-51,585	105.05	-5,158	-1.18
La Margarita	399	63,376	158.92	4,671	7.37	-854	3,376	111.01	-789	-1.73
San José de Abajo*	-	-	-	-	-	-882	-54,961	-62.32	-4,369	-7.95
<b>Noreste</b>	-	-	-	-	-	-1,374	-85,995	-62.60	-7,992	-9.29
Pánuco*	-	-	-	-	-	-1,374	-85,995	-62.60	-7,992	-9.29
<b>Noroeste</b>	-	-	-	-	-	-	-	-	-	-
<b>Pacífico</b>	-	-	-	-	-	-226	-14,630	-64.73	-592	-4.05
Bellavista*	-	-	-	-	-	-226	-14,630	-64.73	-592	-4.05
<b>Papaloapan - Golfo</b>	112	10,230	91.61	546	5.34	-1,065	-54,070	36.97	-3,020	-0.21
Mahuixtlán	112	10,230	91.61	546	5.34	48	4,730	5.67	212	-0.74
El Modelo*	-	-	-	-	-	-87	-10,000	-114.94	-208	-2.08
Adolfo López Mateos*	-	-	-	-	-	-118	-6,300	-53.39	-309	-4.90
Tres Valles*	-	-	-	-	-	-908	-42,500	-46.82	-2,715	-6.39
<b>Sureste</b>	698	50,553	72.46	1,832	3.62	-1,719	-91,933	13.50	-8,937	-3.93
San Rafael de Pucté	305	14,818	48.62	259	1.75	-1,503	-70,182	1.60	-5,572	-5.11
Cía. La Fe (Pujilic)	248	23,941	96.50	1,530	6.39	-143	-11,321	6.22	-2,347	-4.60
Huixtla	145	11,794	81.48	43	0.36	-73	-10,431	-20.52	-1,019	-4.41

\*Ingenios que aún no han iniciado zafra conforme a lo indicado en su 1er estimado.



**Cifras de los ingenios del 1er estimado de producción, para la semana 8 con fecha de corte al 25/11/2023**
**Cuadro 15**

Ingenio	Superficie a industrializar	Caña a moler	Rendimiento de campo	Azúcar total a producir	Rendimiento de fábrica	Rendimiento agroindustrial	Azúcar a producir con pol menor a 99.2
	ha	t	t/ha	t	%	t azúcar/ha	t
<b>Nacional</b>	<b>10,910</b>	<b>735,603</b>	<b>67.42</b>	<b>67,519</b>	<b>9.18</b>	<b>6.19</b>	<b>7,467</b>
<b>Centro</b>	<b>762</b>	<b>90,840</b>	<b>119.18</b>	<b>10,538</b>	<b>11.60</b>	<b>13.83</b>	<b>-</b>
Central Casasano*	247	26,622	108.00	3,157	11.86	12.81	-
Atencingo	516	64,218	124.52	7,381	11.49	14.31	-
<b>Córdoba - Golfo</b>	<b>1,642</b>	<b>89,866</b>	<b>54.71</b>	<b>8,913</b>	<b>9.92</b>	<b>5.43</b>	<b>413</b>
San José de Abajo*	721	44,942	62.32	4,386	9.76	6.08	-
La Margarita	869	41,651	47.91	4,114	9.88	4.73	-
Central La Providencia	52	3,273	63.06	413	12.62	7.96	413
<b>Noreste</b>	<b>2,558</b>	<b>149,840</b>	<b>58.58</b>	<b>14,278</b>	<b>9.53</b>	<b>5.58</b>	<b>2,211</b>
Pánuco*	1,485	91,306	61.49	8,990	9.85	6.05	2,211
El Mante	1,073	58,534	54.56	5,288	9.03	4.93	-
<b>Noroeste</b>	<b>-</b>	<b>-</b>	<b>-</b>	<b>-</b>	<b>-</b>	<b>-</b>	<b>-</b>
<b>Pacífico</b>	<b>629</b>	<b>51,824</b>	<b>82.36</b>	<b>4,821</b>	<b>9.30</b>	<b>7.66</b>	<b>-</b>
San Francisco Ameca	234	19,136	81.86	1,761	9.20	7.53	-
Bellavista*	396	32,688	82.65	3,060	9.36	7.74	-
<b>Papaloapan - Golfo</b>	<b>2,842</b>	<b>179,900</b>	<b>63.30</b>	<b>13,355</b>	<b>7.42</b>	<b>4.70</b>	<b>-</b>
Adolfo López Mateos*	821	43,900	53.47	2,161	4.92	2.63	-
Mahuixtlán	200	17,500	87.33	1,739	9.94	8.68	-
El Modelo*	384	44,000	114.66	4,675	10.63	12.18	-
Tres Valles*	1,437	74,500	51.85	4,780	6.42	3.33	-
<b>Sureste</b>	<b>2,477</b>	<b>173,333</b>	<b>69.98</b>	<b>15,613</b>	<b>9.01</b>	<b>6.30</b>	<b>4,843</b>
Santa Rosalía	160	10,000	62.50	801	8.01	5.01	801
San Rafael de Pucté	1,149	54,000	47.00	4,042	7.49	3.52	4,042
Huixtla	507	49,664	98.00	4,048	8.15	7.99	-
Cia. La Fe (Pujiltic)	661	59,669	90.28	6,722	11.27	10.17	-

\*Ingenios que aún no han iniciado zafra conforme a lo indicado en su 1er estimado.