



REPORTE SEMANAL DE PRECIOS DE AZÚCAR,

No. 6, ciclo azucarero 2023/2024

al 10/nov/2023

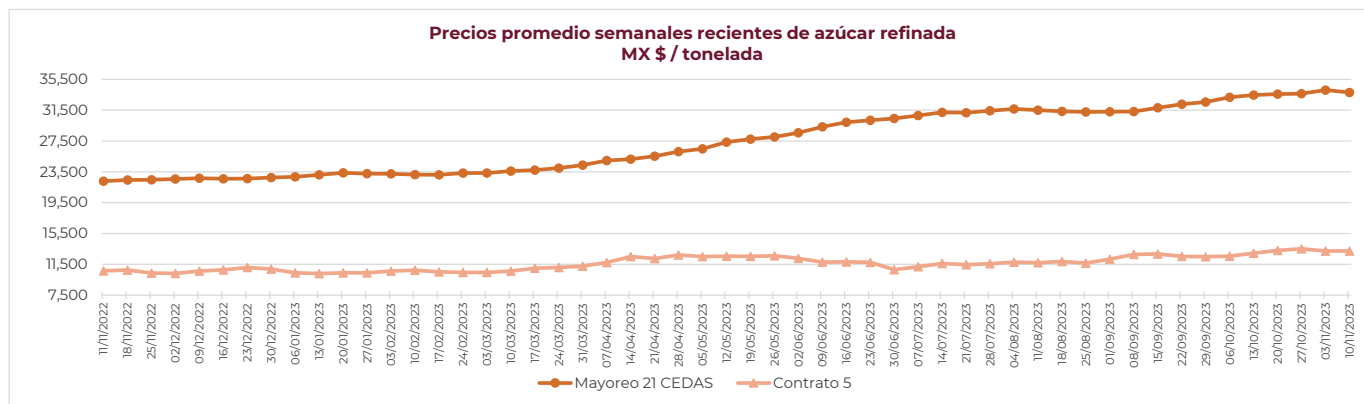
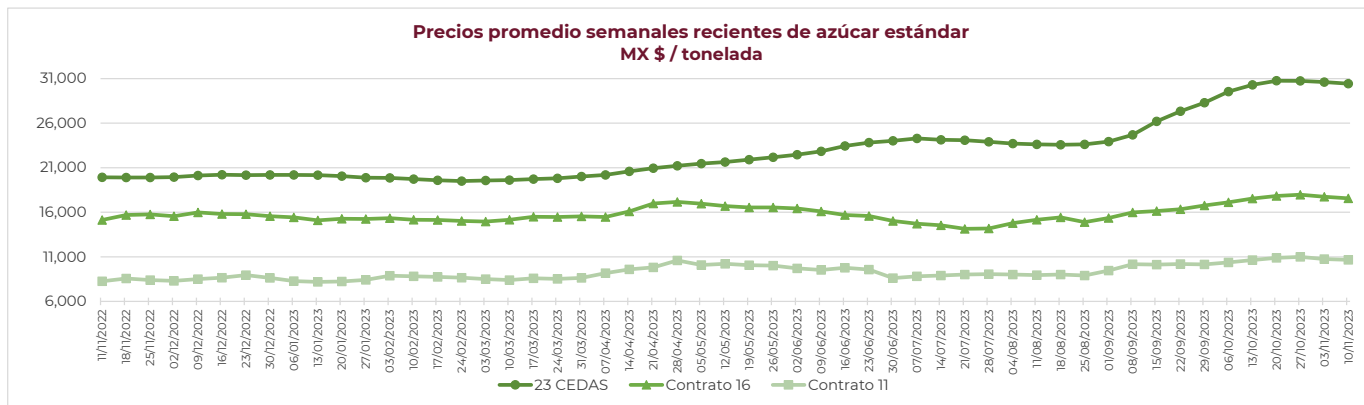
PRECIOS RECIENTES

CONCEPTO	06/11/2023	07/11/2023	08/11/2023	09/11/2023	10/11/2023	Promedio Semanal	Promedio Mensual	Promedio del ciclo
Tipo de cambio fix (MX Pesos / US Dólar)	17.531	17.510	17.502	17.489	17.748	17.556	17.589	17.963
MX \$ / TONELADA								
AZÚCAR ESTÁNDAR								
Mayoreo 23 CEDAS*	30,610.45	30,515.23	30,314.29	30,397.70	30,345.06	30,436.55	30,476.51	30,390.14
Contrato 16	17,585.18	17,564.02	17,471.11	17,458.23	17,716.98	17,559.10	17,592.65	17,622.63
Contrato 11	10,802.33	10,650.36	10,498.87	10,710.90	10,677.92	10,668.07	10,696.41	10,718.94
Consumidor **	---	---	---	---	---	39,316.00	39,817.71	39,325.56
AZÚCAR REFINADA								
Mayoreo 21 CEDAS*	33,915.18	33,768.18	33,781.14	33,770.98	33,726.34	33,792.36	33,878.13	33,622.12
Contrato 5	13,383.01	13,174.30	13,108.77	13,232.03	13,263.08	13,232.24	13,255.63	13,125.11
Consumidor **	---	---	---	---	---	37,386.00	37,796.46	37,594.17

Notas:

* En el periodo del 6 al 10 de noviembre de 2023 en promedio se contó con dato de 22 CEDAS para el azúcar estándar y 18 CEDAS para la refinada. Fuente: SNIIM

** Precios promedio al consumidor en la Ciudad de México, Guadalajara, Jal., y Monterrey, N.L. Fuente: PROFECO



Avenida Cuauhtémoc 1230, Piso 7, Colonia Santa Cruz Atoyac, Código Postal 03310, Alcaldía Benito Juárez, Ciudad de México. Teléfono: 55-3871-1900, extensión 57017, www.gob.mx/conadesuca





REPORTE SEMANAL DE PRECIOS DE AZÚCAR,

No. 6, ciclo azucarero 2023/2024

al 10/nov/2023

CICLO 2023/2024 VS 2022/2023

CONCEPTO	Promedio semanal (Sem. 6 de cada ciclo)			Promedio mensual de cada ciclo			Promedio de cada ciclo		
	6 al 10 nov 2023 (a)	7 al 11 nov 2022 (b)	Variación %	1 al 10 nov 2023 (a)	1 al 11 nov 2022 (b)	Variación %	1 oct al 10 nov 2023 (a)	1 oct al 11 nov 2022 (b)	Variación %
	MX Pesos / tonelada	tonelada	(a) / (b)	MX Pesos / tonelada	tonelada	(a) / (b)	MX Pesos / tonelada	tonelada	(a) / (b)
Tipo de cambio fix (MX \$/US \$)	17.56	19.49	-9.93	17.59	19.55	-10.03	17.96	19.86	-9.57
AZÚCAR ESTÁNDAR									
Mayoreo 23 CEDAS*	30,436.55	19,935.01	52.68	30,476.51	19,882.83	53.28	30,390.14	19,894.52	52.76
Contrato 16	17,559.10	15,135.19	16.02	17,592.65	15,091.30	16.57	17,622.63	15,200.27	15.94
Contrato 11	10,668.07	8,260.33	29.15	10,696.41	8,173.12	30.87	10,718.94	8,093.81	32.43
Consumidor **	39,316.00	27,112.33	45.01	39,817.71	27,067.04	47.11	39,325.56	27,335.06	43.86
AZÚCAR REFINADA									
Mayoreo 21 CEDAS*	33,792.36	22,296.81	51.56	33,878.13	22,279.37	52.06	33,622.12	22,015.51	52.72
Contrato 5	13,232.24	10,655.19	24.19	13,255.63	10,606.99	24.97	13,125.11	10,723.62	22.39
Consumidor **	37,386.00	31,453.33	18.86	37,796.46	31,451.30	20.17	37,594.17	31,563.33	19.11

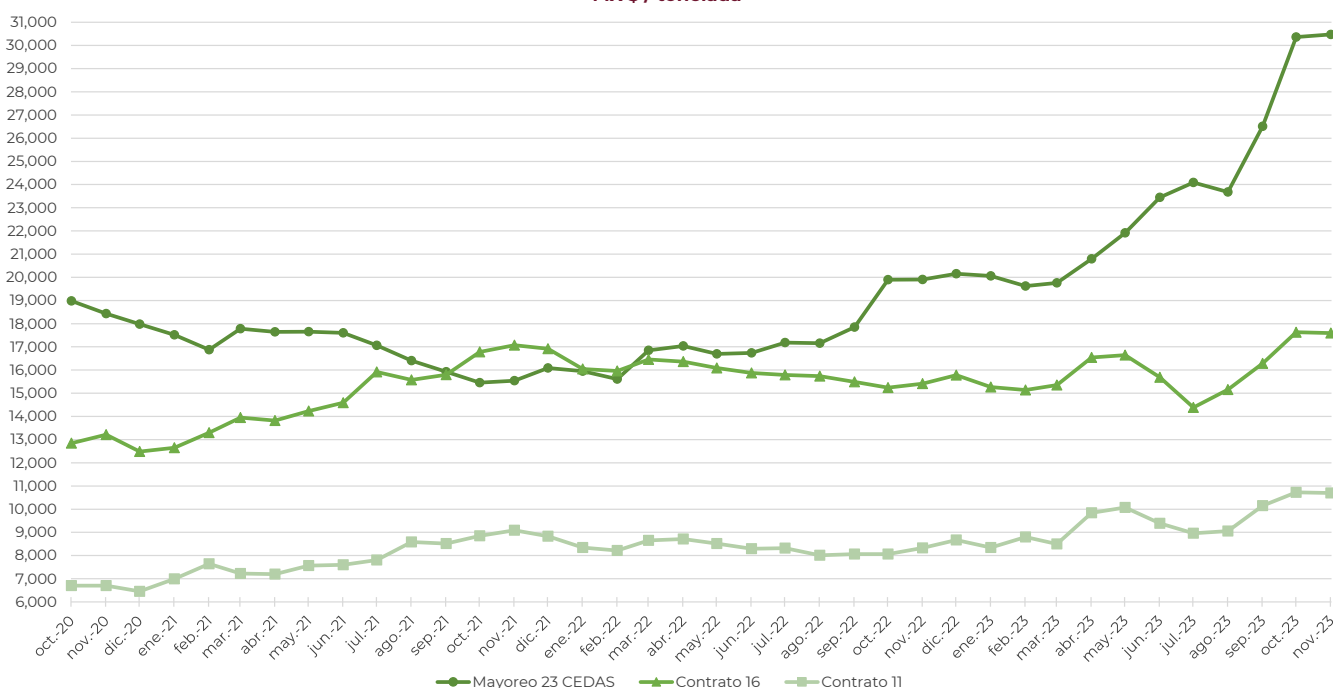
Notas:

* Durante el ciclo azucarero 2022/2023 en promedio se contó con dato de 22 CEDAS para el azúcar estándar, mientras que, para el azúcar refinada con 17 CEDAS.

En el periodo del 6 al 10 de noviembre de 2023 en promedio se contó con dato de 22 CEDAS para el azúcar estándar y 18 CEDAS para la refinada. Fuente: SNIIM

** Precios promedio al consumidor en la Ciudad de México, Guadalajara, Jal., y Monterrey, N.L. Fuente: PROFECO

**Precios mensuales de azúcar estándar
MX \$ / tonelada**

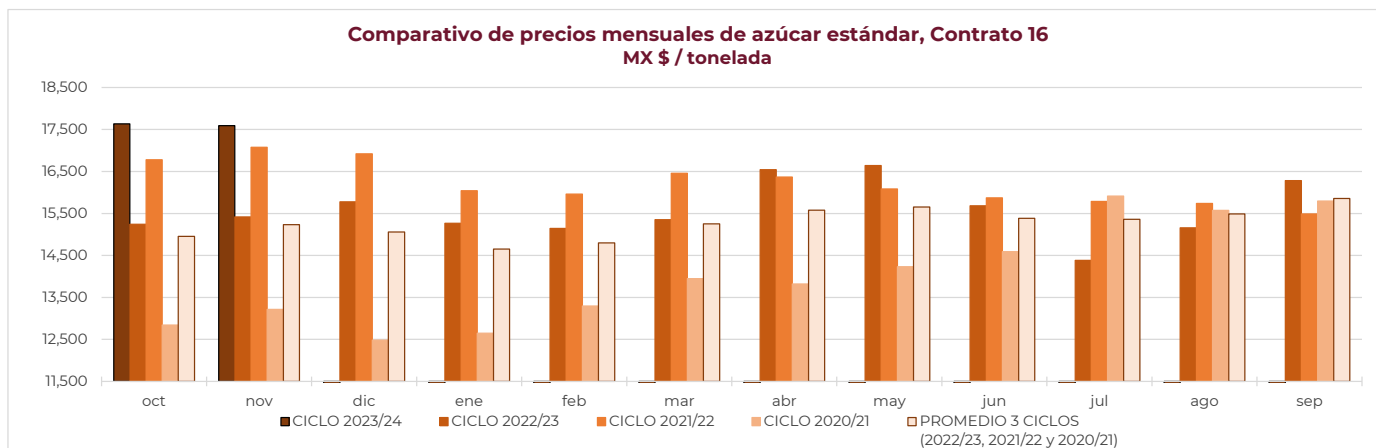
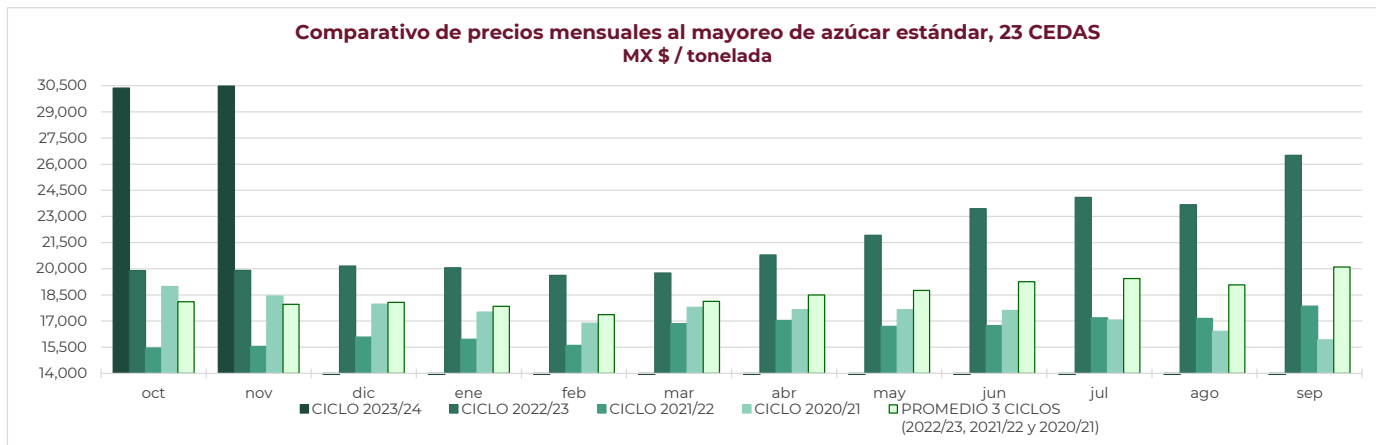




REPORTE SEMANAL DE PRECIOS DE AZÚCAR,

No. 6, ciclo azucarero 2023/2024

al 10/nov/2023



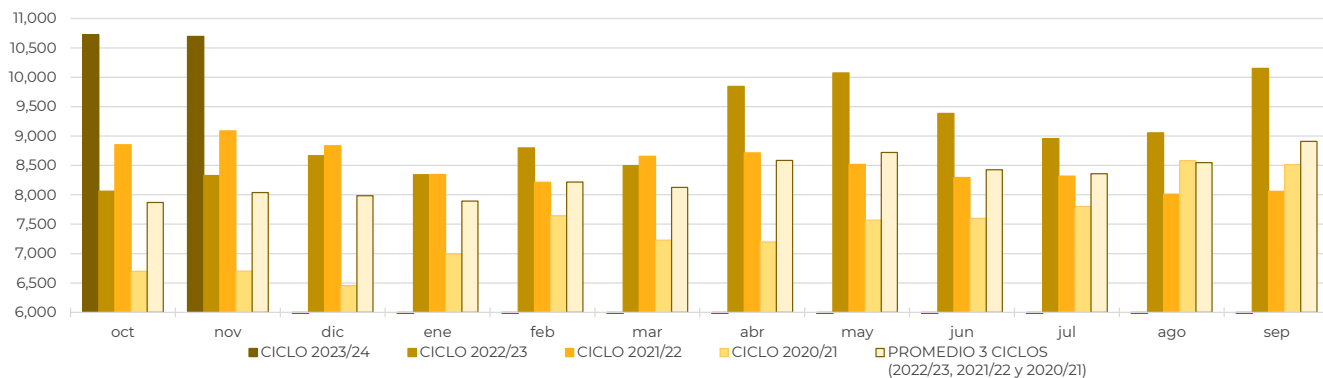


REPORTE SEMANAL DE PRECIOS DE AZÚCAR,

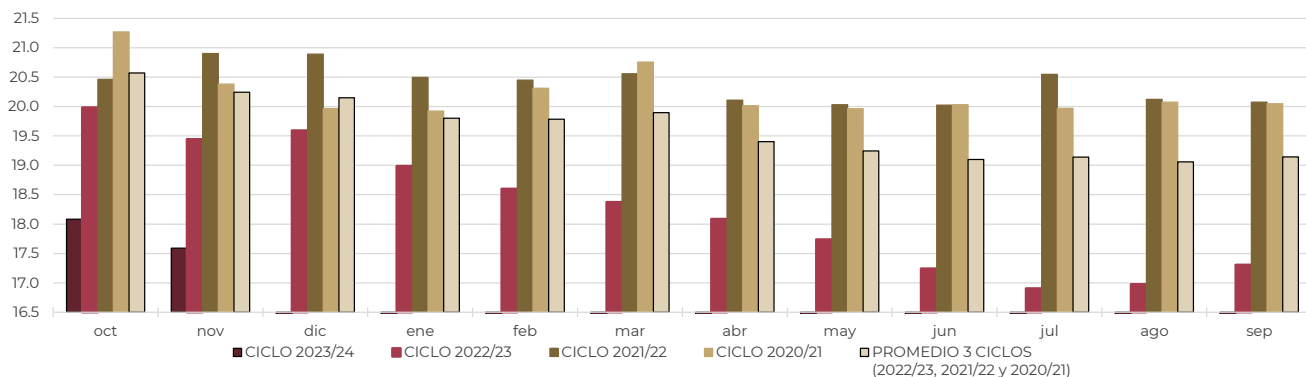
No. 6, ciclo azucarero 2023/2024

al 10/nov/2023

Comparativo de precios mensuales de azúcar estándar, Contrato 11
MX \$ / tonelada



Comparativo del Tipo de cambio fix
MX \$ / US \$





REPORTE SEMANAL DE PRECIOS DE AZÚCAR,

No. 6, ciclo azucarero 2023/2024

al 10/nov/2023

