

INFORMACIÓN RELEVANTE:
INFECCIONES RESPIRATORIAS AGUDAS.

Fuente: Dirección General de Epidemiología (DGE)

- Por incidencia*, las entidades más afectadas durante la semana epidemiológica 44 fueron:

Zacatecas (663.7) y Tlaxcala (559.2).

- Precedidas por las entidades de: Nayarit (515.9) y Colima (444.4) .
- En esta semana se presenta un decremento en el número de casos del 3.1%, con respecto a la semana 41.
- Las entidades federativas que presentaron el menor decremento de casos de IRA en la semana epidemiológica 44, con respecto a la anterior fueron: Coahuila (31.8%), Sinaloa (29.3%), Nayarit (7.7%), Quintana Roo (7.7%), Aguascalientes (4.7%), Yucatán (4.7%), Guerrero (2.6%) y Oaxaca (1.2%) .
- En el canal endémico nacional de la semana epidemiológica 44, se observa que los casos de IRA se encuentran en la zona de Seguridad.

Información relevante

Tabla 1:

Las entidades federativas que presentaron el menor decremento de casos de IRA en la semana epidemiológica 44, con respecto a la anterior fueron:

Coahuila	(31.8 %)
Sinaloa	(29.3 %)
Nayarit	(7.7 %)
Quintana Roo	(7.7 %)
Aguascalientes	(4.7 %)
Yucatán	(4.7 %)
Guerrero	(2.6 %)
Oaxaca	(1.2 %)

Figura 1:

Por incidencia*, las entidades más afectadas durante la semana epidemiológica 44 fueron:

Zacatecas	(663.7)
Tlaxcala	(559.2)

Precedidas por las entidades de: Nayarit (515.9) y Colima (444.4).

En la semana epidemiológica 44, a nivel nacional se notificaron 261 casos nuevos de IRA por cada 100,000 habitantes.

En esta semana se presenta un decremento en el número de casos del 3.1%, con respecto a la semana 41.

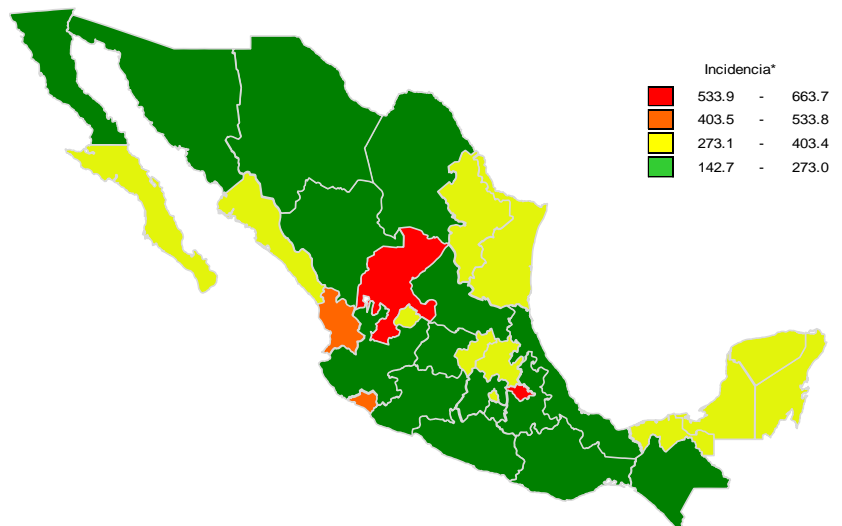
Gáfica 1:

En el canal endémico nacional de la semana epidemiológica 44, se observa que los casos de IRA se encuentran en la zona de Seguridad.

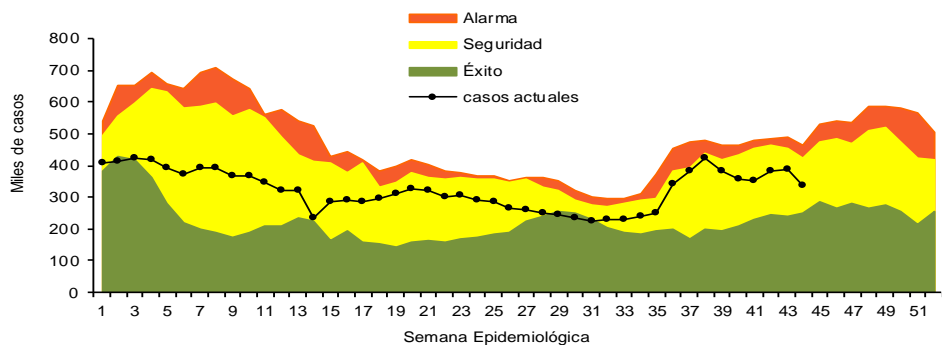
Tabla 1. Comparativo de incidencia* de infección Respiratoria Aguda (IRA) desde la semana , 40 hasta la semana 44 de 2023 por entidad federativa, México.

Entidad	Semana Epidemiológica					Entidad	Semana Epidemiológica				
	40	41	42	43	44		40	41	42	43	44
Aguascalientes	296.8	300.8	374.0	397.7	361.6	Morelos	276.4	260.1	306.8	279.5	258.2
Baja California	245.0	232.9	235.4	236.3	245.8	Nayarit	588.5	550.8	573.2	592.7	515.9
Baja California Sur	378.5	342.7	368.9	329.8	324.5	Nuevo León	213.6	224.0	300.8	339.9	314.3
Campeche	399.2	386.2	388.6	377.5	308.8	Oaxaca	307.2	313.1	334.6	299.7	253.1
Coahuila	219.8	211.3	283.5	299.8	268.3	Puebla	281.6	279.6	293.8	296.5	247.7
Colima	411.6	406.1	463.8	524.2	444.4	Querétaro	295.7	296.0	331.4	328.1	297.6
Chiapas	189.8	196.9	190.0	189.7	151.2	Quintana Roo	437.0	354.4	420.4	368.3	313.2
Chihuahua	240.4	232.6	234.5	225.1	232.6	San Luis Potosí	210.3	220.3	268.1	276.9	237.4
Ciudad de México	312.5	301.5	344.0	354.5	315.7	Sinaloa	313.3	296.0	332.2	288.8	308.1
Durango	282.5	280.3	320.6	327.7	267.1	Sonora	223.6	229.0	228.0	237.5	270.6
Guanajuato	236.4	212.6	238.9	230.7	228.6	Tabasco	350.5	346.8	354.7	384.0	316.2
Guerrero	275.4	252.7	221.0	192.0	142.7	Tamaulipas	354.6	411.1	469.6	444.1	365.6
Hidalgo	354.8	323.2	363.6	372.9	291.7	Tlaxcala	558.9	575.4	608.8	638.0	559.2
Jalisco	184.4	185.0	219.5	235.3	221.5	Veracruz	210.8	209.9	210.6	225.1	180.3
México	251.6	247.7	263.4	258.2	204.2	Yucatán	369.4	363.0	374.9	379.9	291.7
Michoacán	201.4	217.5	250.6	262.5	239.1	Zacatecas	631.5	584.0	657.9	748.7	663.7
						Nacional	273.1	268.7	294.9	297.5	260.5

Figura 1. Incidencia* de IRA durante la semana, 44 de 2023 por entidad federativa, México.



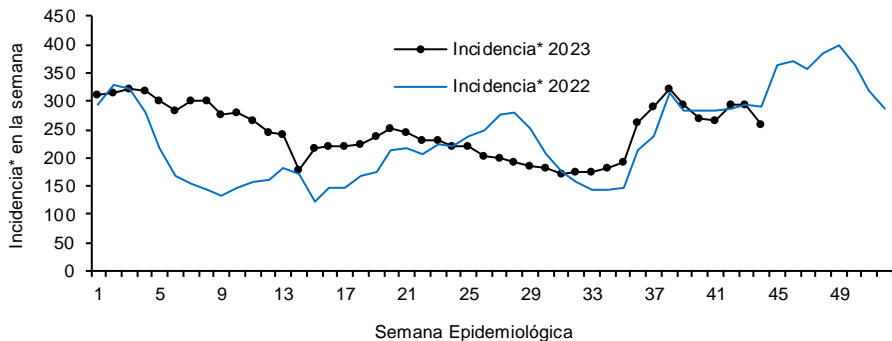
Gráfica 1. Casos notificados de IRA, México 2018 - 2023.



*Incidencia semanal por 100,000 habitantes.

Gráfica 2:

Con respecto al mismo período del año anterior se presenta un decremento del 10% en el número de casos.



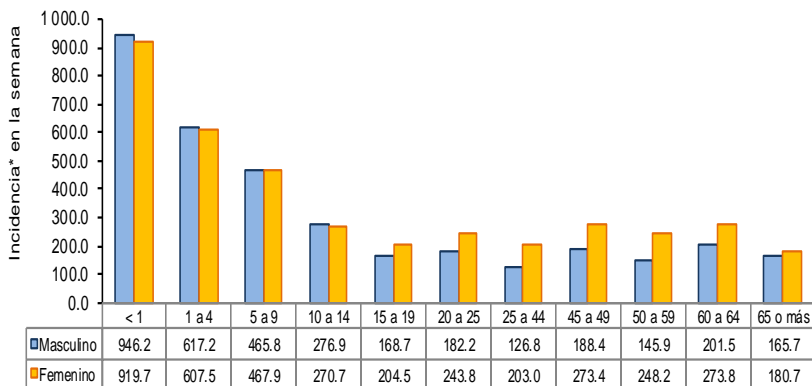
Gráfica 3:

La tasa de *incidencia nacional acumulada hasta la semana epidemiológica 44 en menores de un año es de 74,410 casos y en el grupo de de 1 a 4 años es de 49,837

La razón de tasas de incidencia hombre-mujer es de 1.2.

El 56% de los casos se presentaron en el sexo femenino.

Gráfica 3. Incidencia de IRA durante la semana epidemiológica 44, México 2023.



Noticias relevantes

<https://boletines.guanajuato.gob.mx/2023/11/10/ssg-acumula-71-mil-casos-por-enfermedades-respiratorias-en-6-municipios/>

SSG acumula 71 mil casos por enfermedades respiratorias en 6 municipios

Salamanca, Guanajuato; 10 de noviembre del 2023.— El Sistema de Salud Gto acumula este año la atención de 71 mil 814 casos por enfermedades respiratorias en 6 municipios.

El Dr. Daniel Díaz Martínez, Secretario de Salud informó que estas atenciones se brindaron en los municipios que conforman la Jurisdicción Sanitaria V.

Se trata de 3 mil 600 casos en Jaral del Progreso, 6 mil 201 en Moreleón, 35 mil 582 en Salamanca, 4 mil 829 atenciones en Uriangato y 13 mil 912 en Valle de Santiago, además de 7 mil 689 casos en Yuriria con un incremento del 26.64% a comparación del año 2022.

Una de las causantes es la disminución de las medidas de precaución entre la población como el lavado de manos, uso de gel antibacterial y el uso de cubrebocas en espacios cerrados.

Es importante que la población acuda a vacunarse contra la influenza y el neumococo según su grupo de edad para prevenir los padecimientos respiratorios.

Durante la temporada invernal las infecciones respiratorias agudas afectan oídos, nariz, garganta y hasta los pulmones están a la orden del día.

Elementos de comunicación a la comunidad

- Por incidencia*, las entidades más afectadas durante la semana epidemiológica 44 fueron: Zacatecas (663.7) y Tlaxcala (559.2).
- Precedidas por las entidades de: Nayarit (515.9) y Colima (444.4) .
- En esta semana se presenta un decremento en el número de casos del 3.1%, con respecto a la semana 41.
- Las entidades federativas que presentaron el menor decremento de casos de IRA en la semana epidemiológica 44, con respecto a la anterior fueron: Coahuila (31.8%), Sinaloa (29.3%), Nayarit (7.7%), Quintana Roo (7.7%), Aguascalientes (4.7%), Yucatán (4.7%), Guerrero (2.6%) y Oaxaca (1.2%) .
- En el canal endémico nacional de la semana epidemiológica 44, se observa que los casos de IRA se encuentran en la zona de Seguridad.

Fuente: SINAVE / DGE / SALUD.