



2023
AÑO DE
Francisco
VILLA

EL REVOLUCIONARIO DEL PUEBLO

INFORME DE SEGURIDAD

MARTES 14 DE NOVIEMBRE 2023



GOBIERNO DE
MÉXICO

SEDENA

SECRETARÍA DE LA
DEFENSA NACIONAL

SEGURIDAD

SECRETARÍA DE SEGURIDAD
Y PROTECCIÓN CIUDADANA

MARINA

SECRETARÍA DE MARINA



GN

GUARDIA
NACIONAL

Esfuerzo Integral de las Dependencias del Gabinete de Seguridad

Efectivo desplegado en el Territorio Nacional

Dependencias



Efectivos

123,309	Guardia Nacional
158,860	Fuerzas Armadas
282,169	Total



Vehículos
29,330



Aeronaves
416



Buques
70

Periodo: 31 Oct. al 13 Nov. 2023



Despliegue Nacional Guardia Nacional y FF.AA.

Misiones (Del 31 Oct. al 13 Nov. 2023)

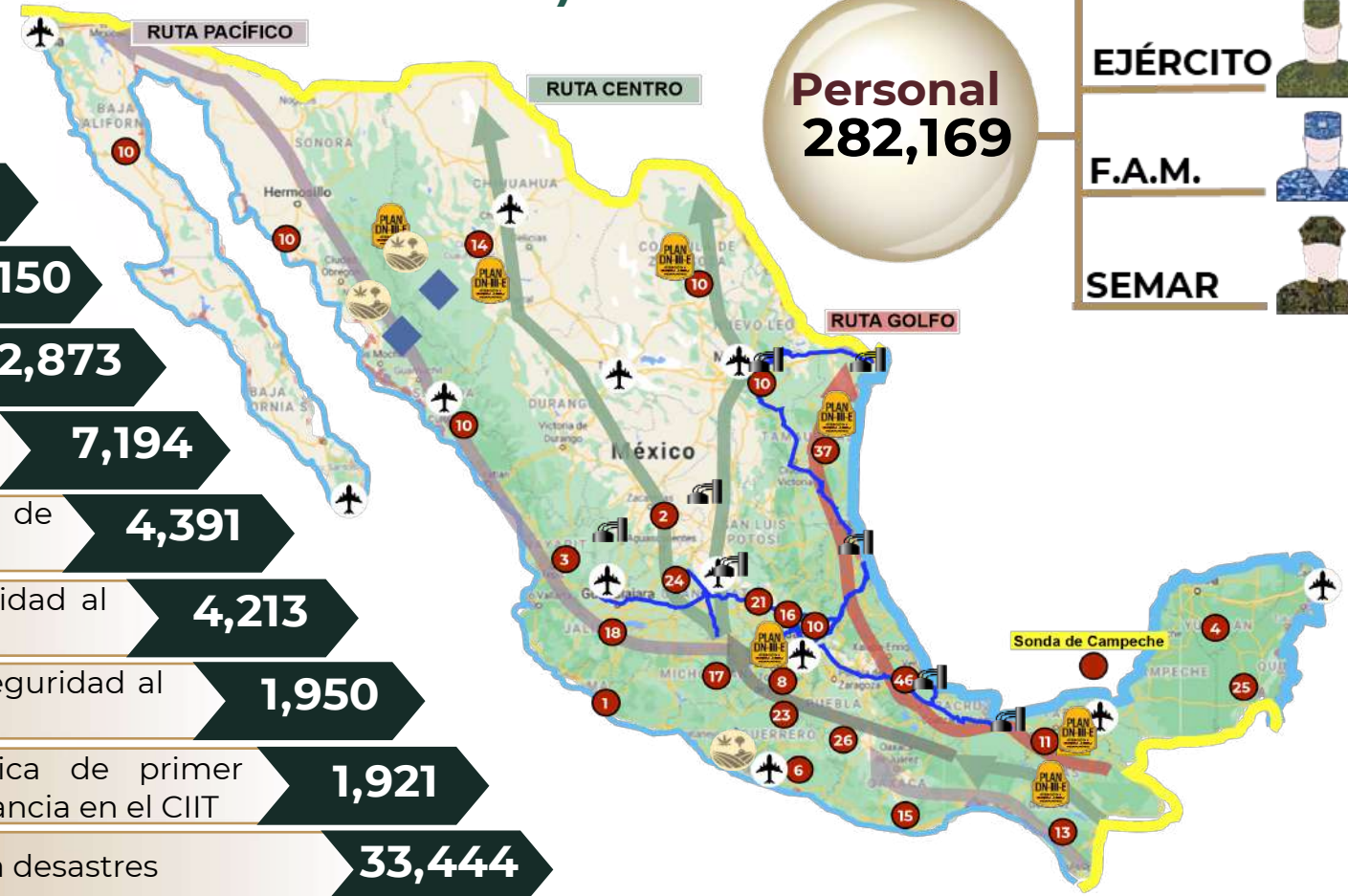
MISIONES

PERSONAL



13
Misiones

Personal
282,169



G.N.

EJÉRCITO

F.A.M.

SEMAR



Apoyos de Seguridad brindados (Del 31 Oct. al 13 Nov. 2023)

Apoyo en
Búsqueda
de
Personas



18
Apoyos

10
Estados

266
Efectivos

16
Binomios canófilos

Sría. de
Agricultura
y
Desarrollo
Rural

Seguridad en el
traslado de
fertilizantes



3,465.90
Toneladas

95
Viajes

1,008
Efectivos

Reclusorios

Traslado
Internos de



11
Traslados

18
Internos

954
Efectivos

Apoyos de Seguridad brindados (Del 31 Oct. al 13 Nov. 2023)

Carreteras

8 Estados con mayor incidencia de robo



2,289 Efectivos

1,566 Vehículos

9,763 Operaciones

Aduanas

Fronterizas e interiores



7,574 Efectivos

21 Fronterizas

11 Interiores

Aeropuertos

Aeropuertos y aeródromos



1,198 Efectivos

72 Aeropuertos

27 Aeródromos

9,842 Operaciones de revisión

Armas de fuego y cargadores

(Del 31 Oct. al 13 Nov. 2023)

31 Oct. al 13 Nov. 2023
370

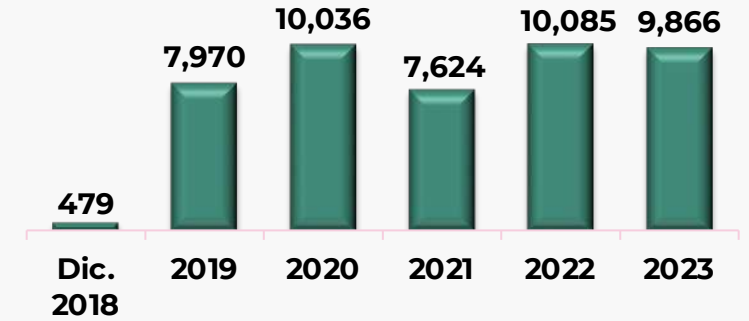
Noviembre
328



Armas de fuego

2023
9,866

1/o. Dic. 2018 al 13 Nov. 2023
46,060



31 Oct. al 13 Nov. 2023
1,598

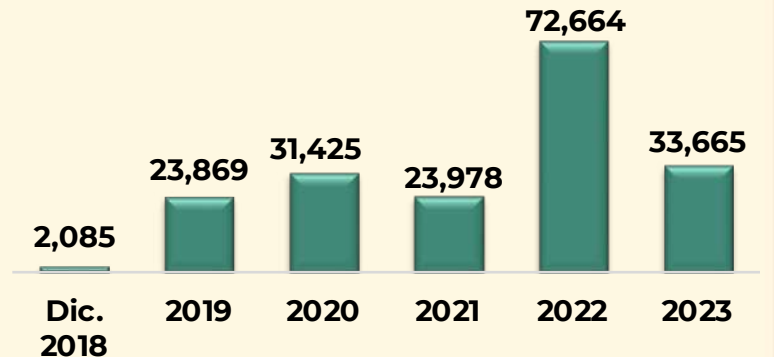
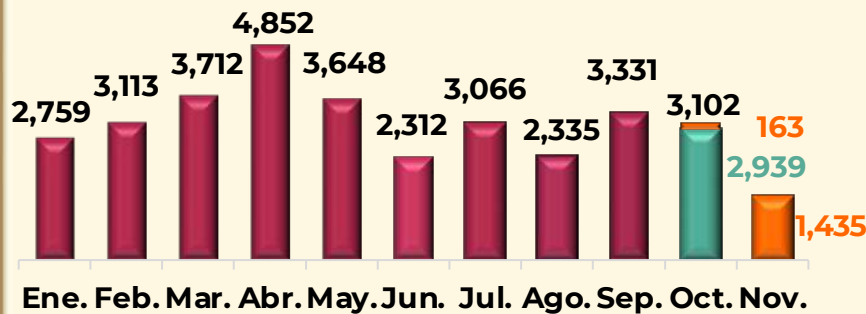
Noviembre
1,435



Cargadores

2023
33,665

1/o. Dic. 2018 al 13 Nov. 2023
187,686



Granadas y cartuchos

(Del 31 Oct. al 13 Nov. 2023)



Granadas

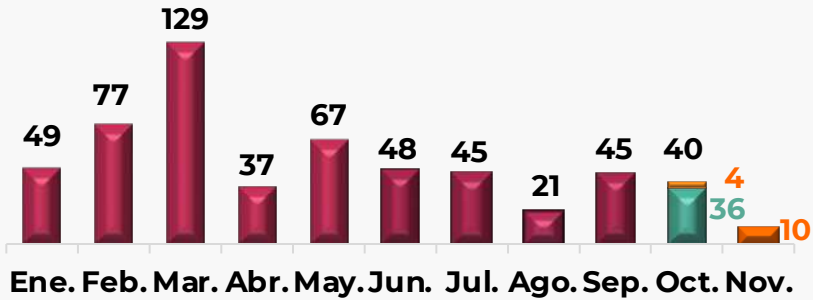


31 Oct. al 13 Nov. 2023

14

Noviembre

10



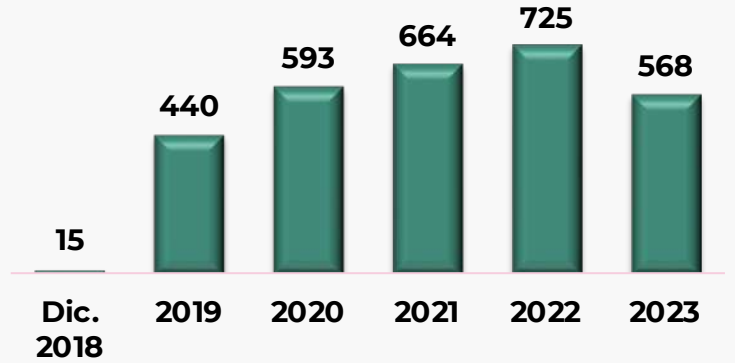
Periodo 31 Oct. al 13 Nov. 2023.

2023

568

1/o. Dic. 2018 al 13 Nov. 2023

3,005



31 Oct. al 13 Nov. 2023

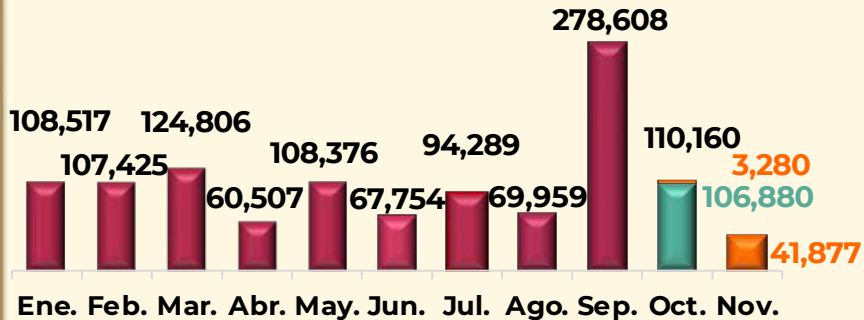
45,157

Noviembre

41,877



Cartuchos



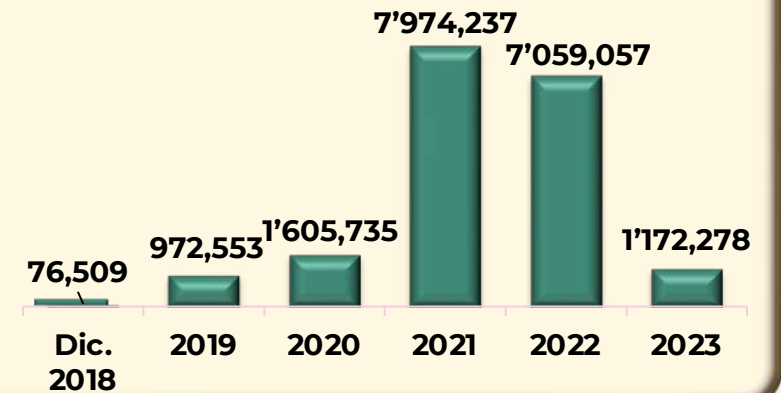
Periodo 31 Oct. al 13 Nov. 2023

2023

1'172,278

1/o. Dic. 2018 al 13 Nov. 2023

18'860,369



Detenidos y vehículos

(Del 31 Oct. al 13 Nov. 2023)



Detenidos



31 Oct. al 13 Nov. 2023

501

Noviembre

462



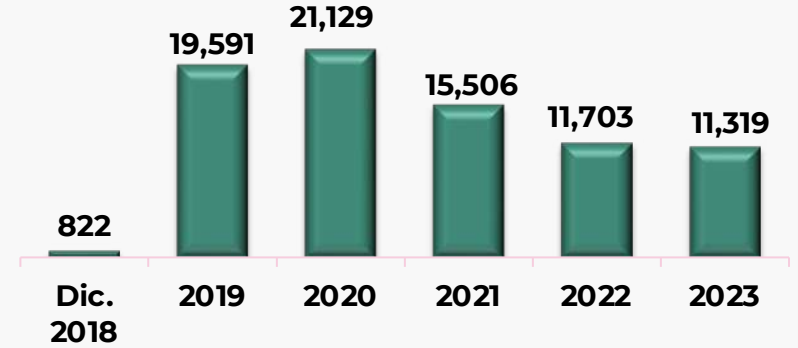
Periodo 31 Oct. al 13 Nov. 2023.

2023

11,319

1/o. Dic. 2018 al 13 Nov. 2023

80,070



31 Oct. al 13 Nov. 2023

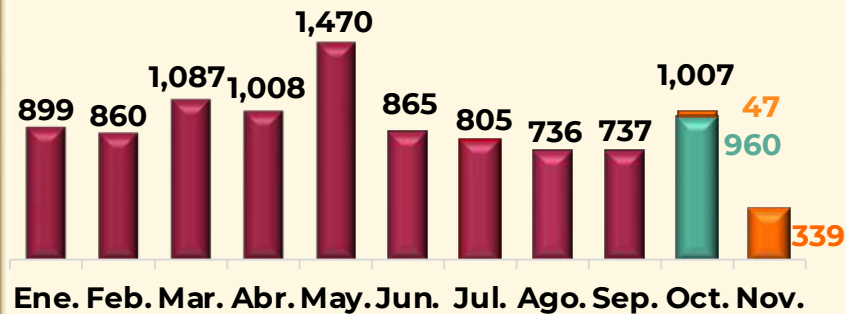
386

Noviembre

339



Vehículos



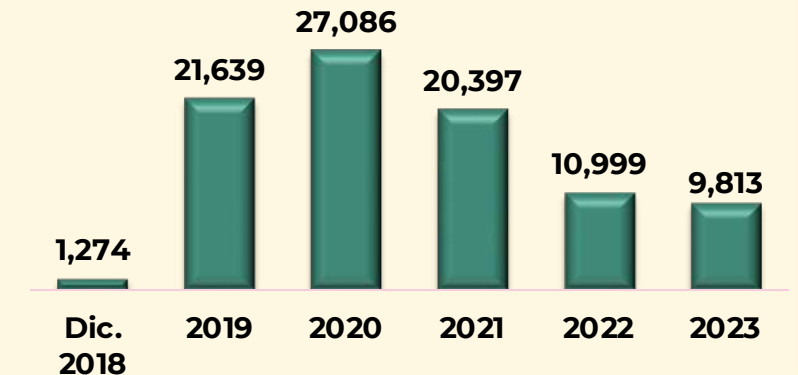
Periodo 31 Oct. al 13 Nov. 2023

2023

9,813

1/o. Dic. 2018 al 13 Nov. 2023

91,208



Fentanilo y metanfetamina

(Del 31 Oct. al 13 Nov. 2023)

31 Oct. al 13 Nov. 2023

213.99 kg

Noviembre

209.98 kg



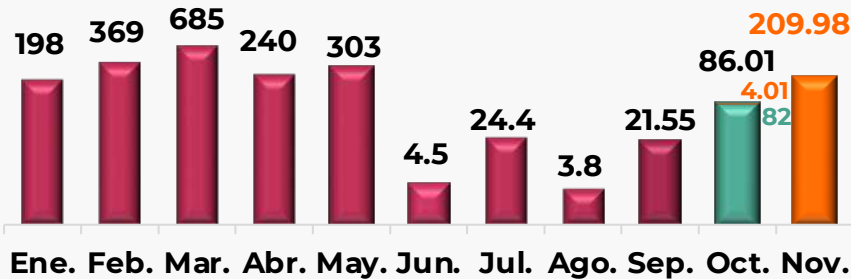
Fentanilo

2023

2,145.24 kg

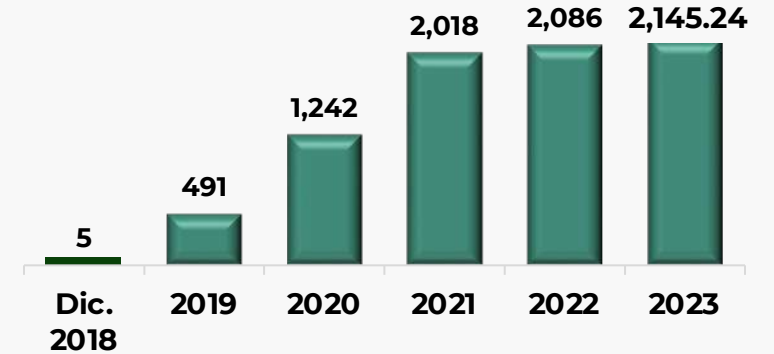
1/o. Dic. 2018 al 13 Nov. 2023

7,987.24 kg



Ene. Feb. Mar. Abr. May. Jun. Jul. Ago. Sep. Oct. Nov.

Periodo 31 Oct. al 13 Nov. 2023.



31 Oct. al 13 Nov. 2023

38,714.6 kg

Noviembre

38,710 kg



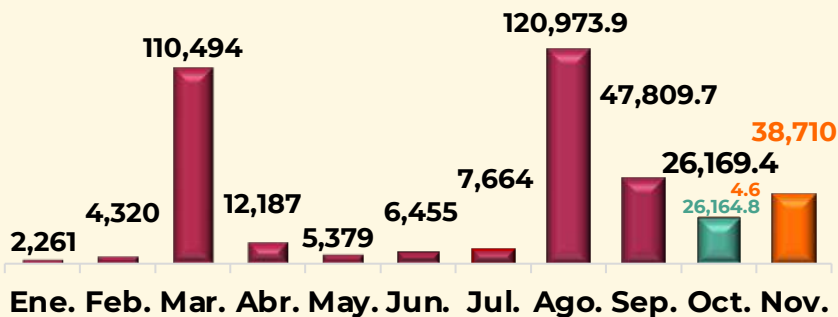
Metanfetamina

2023

382,423 kg

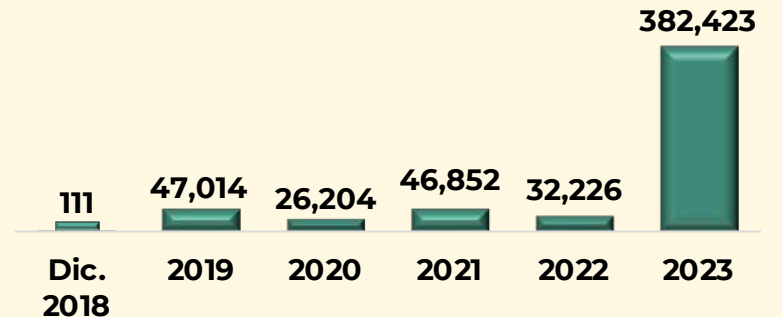
1/o. Dic. 2018 al 13 Nov. 2023

534,830 kg



Ene. Feb. Mar. Abr. May. Jun. Jul. Ago. Sep. Oct. Nov.

Periodo 31 Oct. al 13 Nov. 2023



Cocaína y marihuana

(Del 31 Oct. al 13 Nov. 2023)



Cocaína

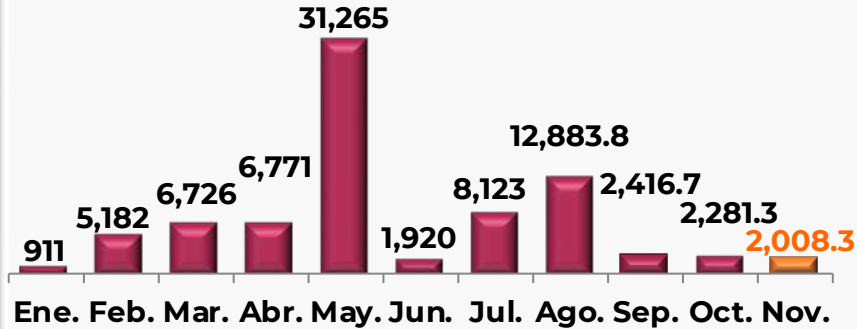


31 Oct. al 13 Nov. 2023

2,008.3 kg

Noviembre

2,008.3 kg



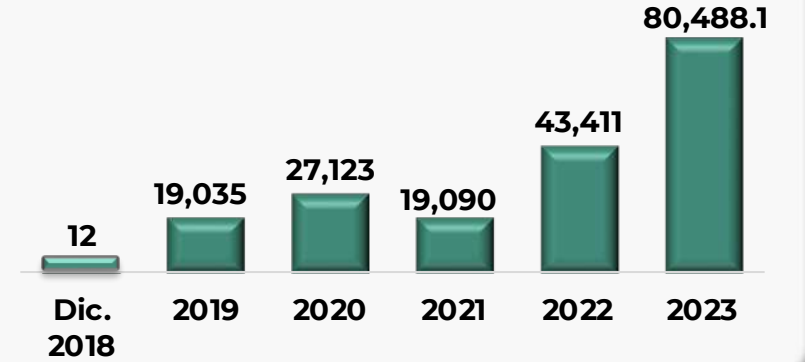
Periodo 31 Oct. al 13 Nov. 2023.

2023

80,488.1 kg

1/o. Dic. 2018 al 13 Nov. 2023

189,159.1 kg



31 Oct. al 13 Nov. 2023

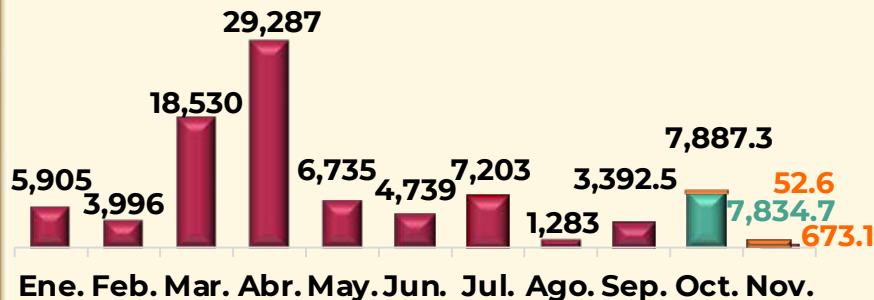
725.7 kg

Noviembre

673.1 kg



Marihuana



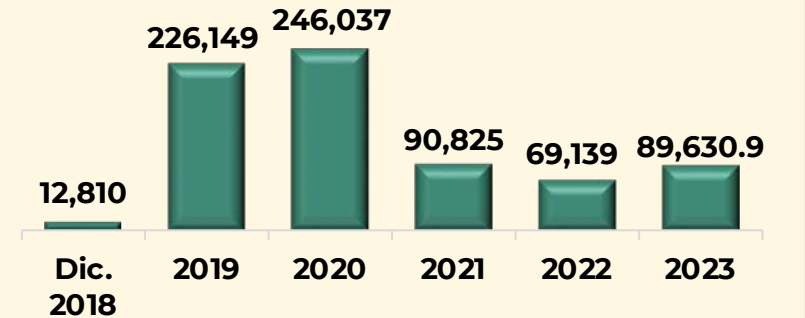
Periodo 31 Oct. al 13 Nov. 2023

2023

89,630.9 kg

1/o. Dic. 2018 al 13 Nov. 2023

734,590.9 kg



Heroína

(Del 31 Oct. al 13 Nov. 2023)

31 Oct. al 13
Nov. 2023

1 kg

Noviembre

1 kg



Heroína

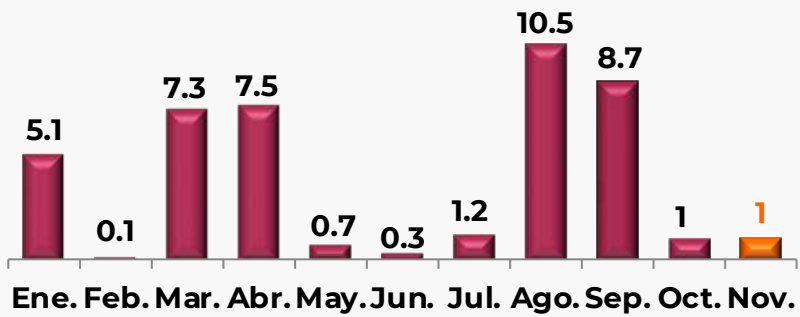


2023

43.4 kg

1/o. Dic. 2018 al
13 Nov. 2023

1,526.4 kg



Periodo 31 Oct. al 13 Nov. 2023.

4

Dic.
2018

413

2019

445

2020

404

2021

217

2022

43.4

2023



2023
AÑO DE
**Francisco
VILLA**

EL REVOLUCIONARIO DEL PUEBLO

Moneda nacional y dólares americanos

(Del 31 Oct. al 13 Nov. 2023)

31 Oct. al 13 Nov. 2023

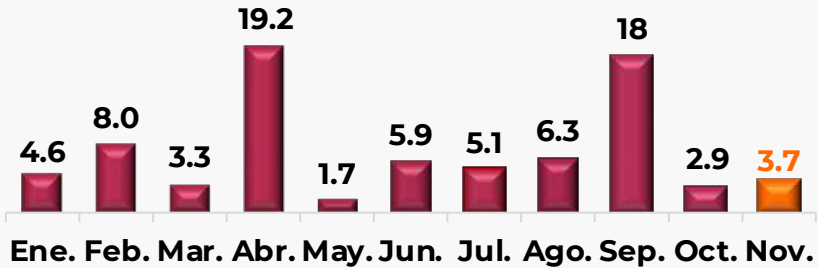
\$3.7 MDP.

Noviembre

\$3.7 MDP.



Moneda Nacional



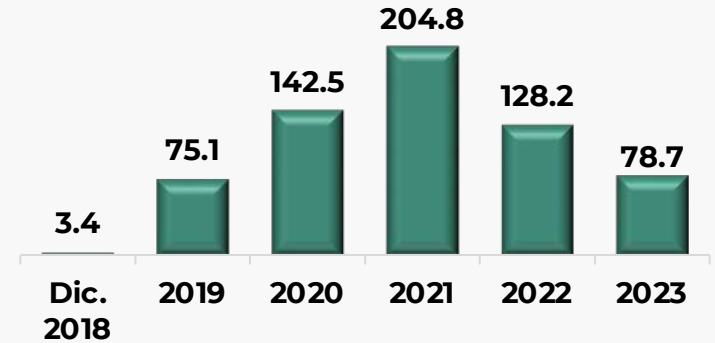
Periodo 31 Oct. al 13 Nov. 2023.

2023

\$78.7 MDP.

1/o. Dic. 2018 al 13 Nov. 2023

\$632.7 MDP.



31 Oct. al 13 Nov. 2023

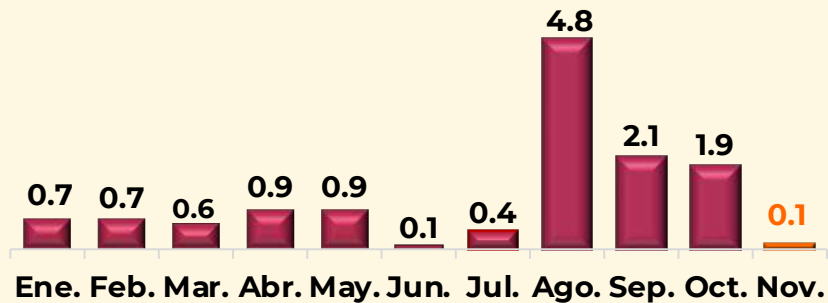
0.1 MDD.

Noviembre

0.1 MDD.



Dólares Americanos



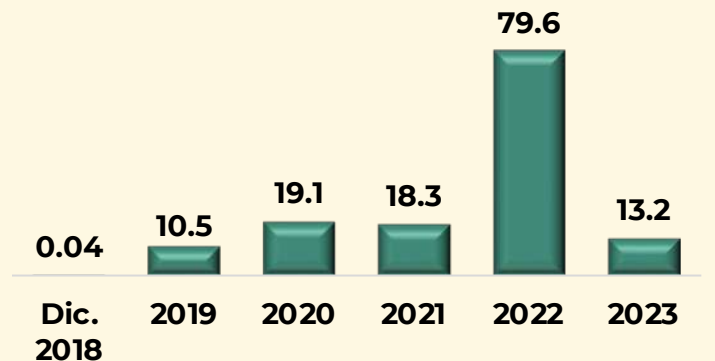
Periodo 31 Oct. al 13 Nov. 2023

2023

13.2 MDD.

1/o. Dic. 2018 al 13 Nov. 2023

140.7 MDD.



Erradicación Mariguana

(Del 31 Oct. al 13 Nov. 2023)



Plantíos

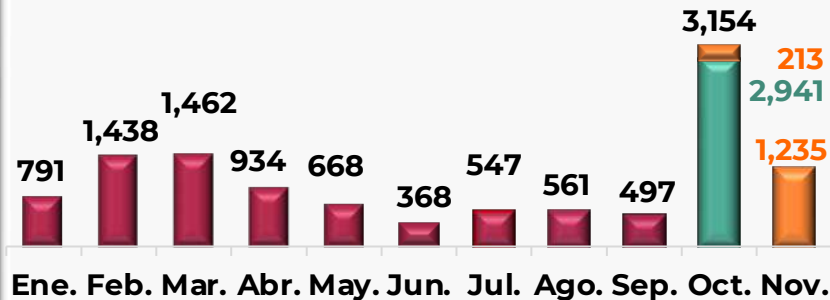


31 Oct. al 13 Nov. 2023

1,448 Ptíos.

Noviembre

1,235 Ptíos.



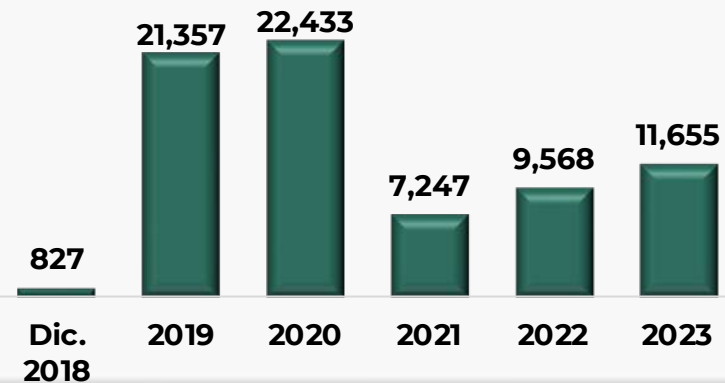
Periodo 31 Oct. al 13 Nov. 2023.

2023

11,655 Ptíos.

1/o. Dic. 2018 al 13 Nov. 2023

73,087 Ptíos.



31 Oct. al 13 Nov. 2023

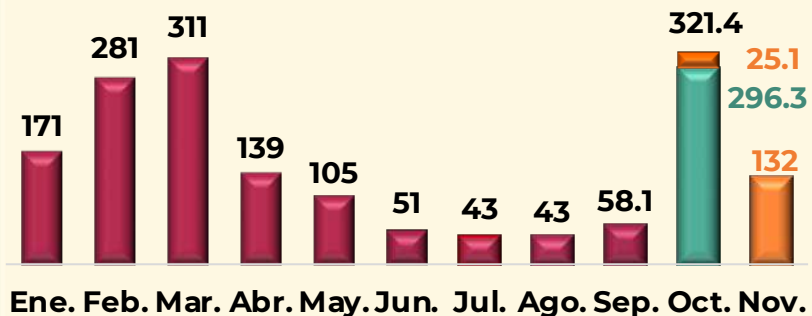
157.1 Has.

Noviembre

132 Has.



Hectáreas



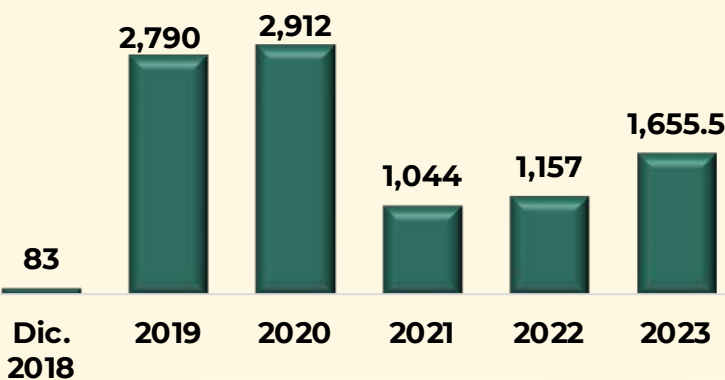
Periodo 31 Oct. al 13 Nov. 2023

2023

1,655.5 Has.

1/o. Dic. 2018 al 13 Nov. 2023

9,641.5 Has.



Erradicación Amapola

(Del 31 Oct. al 13 Nov. 2023)

31 Oct. al 13 Nov. 2023

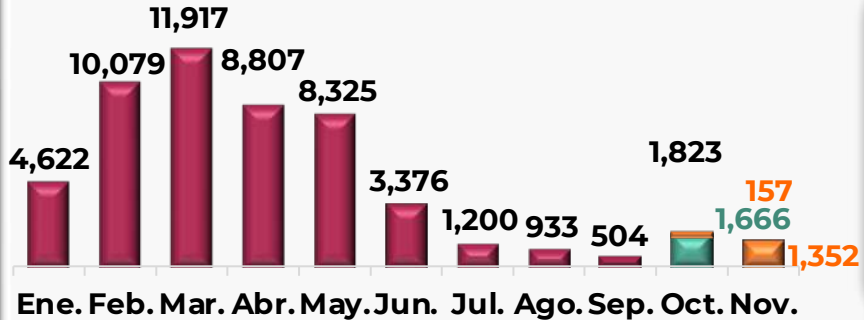
1,509 Ptíos.

Noviembre

1,352 Ptíos.



Plantíos



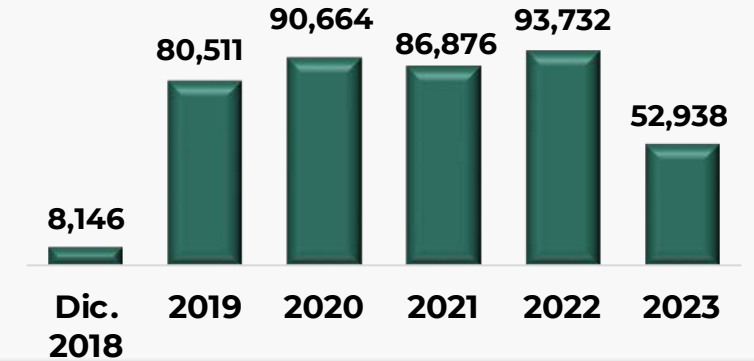
Periodo 31 Oct. al 13 Nov. 2023.

2023

52,938 Ptíos.

1/o. Dic. 2018 al 13 Nov. 2023

412,867 Ptíos.



31 Oct. al 13 Nov. 2023

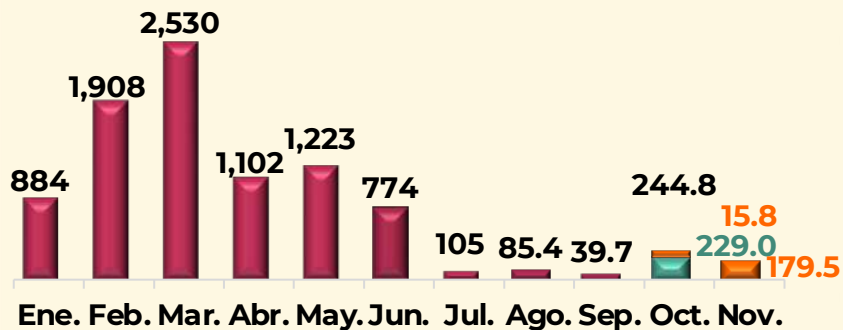
195.3 Has.

Noviembre

179.5 Has.



Hectáreas



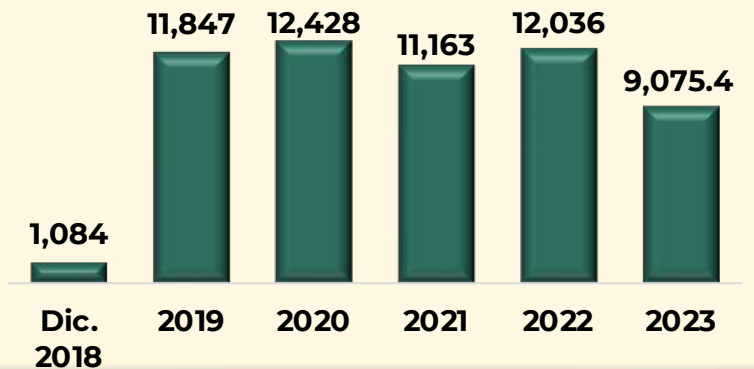
Periodo 31 Oct. al 13 Nov. 2023

2023

9,075.4 Has.

1/o. Dic. 2018 al 13 Nov. 2023

57,633.4 Has.



Aseguramiento de Laboratorios Clandestinos de Metanfetamina (Del 31 Oct. al 13 Nov. 2023)

31 Oct. al 13 Nov. 2023
43 laboratorios

Cantidad	Resultados
38.59	Tons. de Metanfetamina
171.71	Tons. de sustancias químicas

Del 1 Dic. 2018 al 13 Nov. 2023
2,285 laboratorios

Cantidad	Resultados
521.04	Tons. de Metanfetamina
2,219.58	Tons. de sustancias químicas

Se evitó la producción de
98 Tons.
de metanfetamina

Más de **25,262 MDP**
Afectación económica para
la delincuencia organizada



Se evitó la producción de
7,675.74 Tons.
de metanfetamina

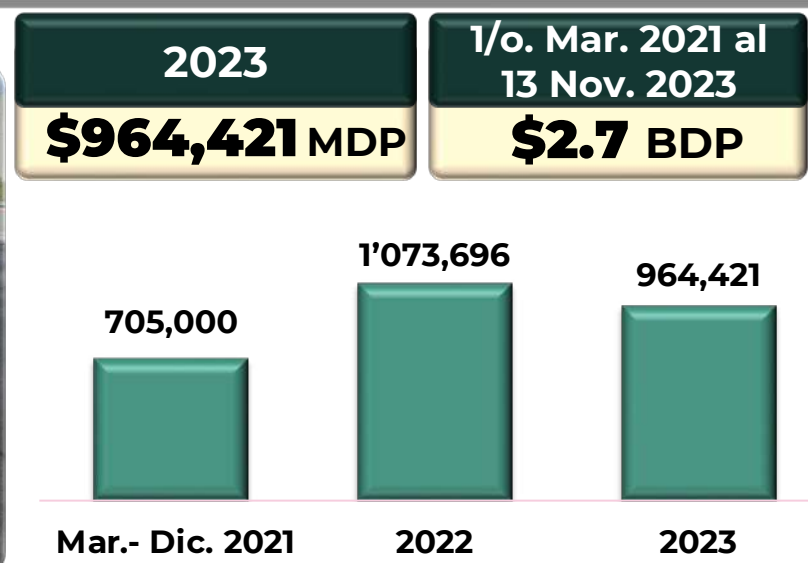
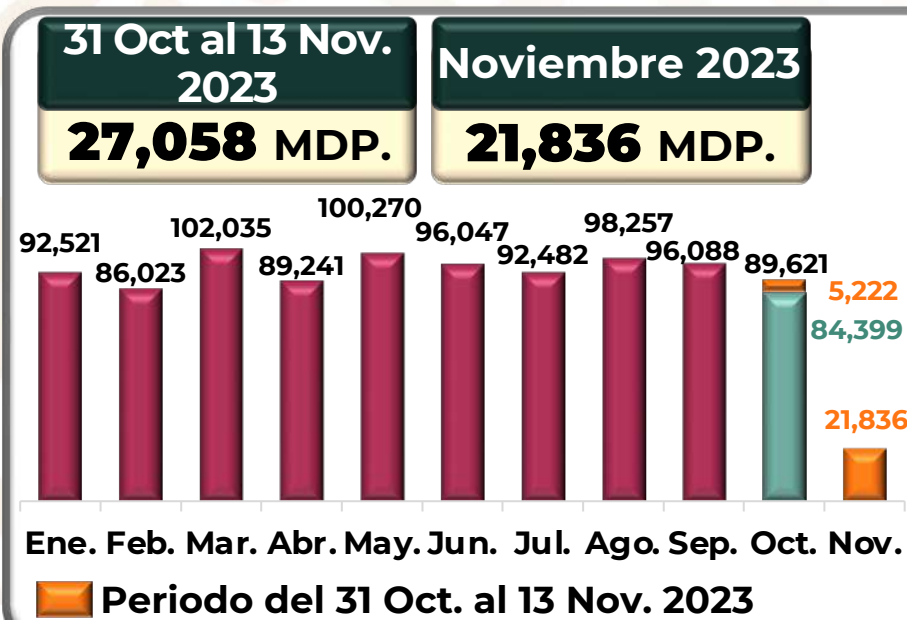
Más de **2 Billones**
de pesos
Afectación económica para
la delincuencia organizada

Estrategia para el fortalecimiento de las aduanas y puertos

(Del 31 Oct. al 13 Nov. 2023)



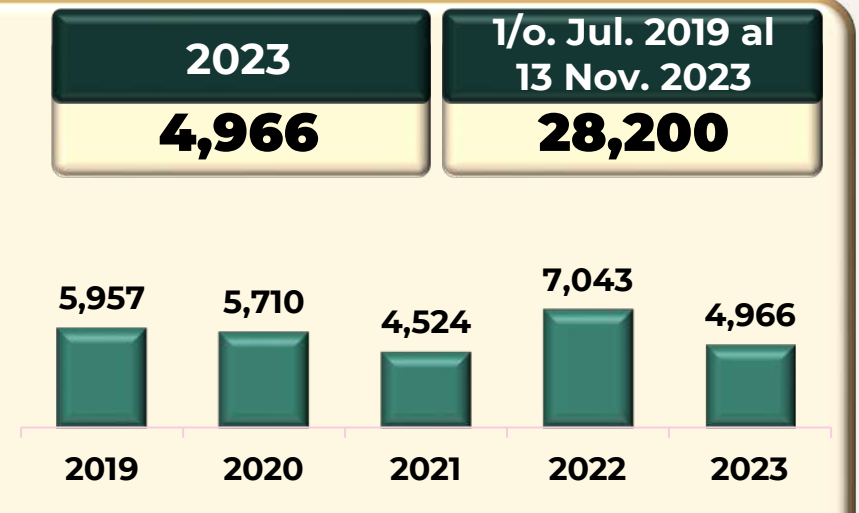
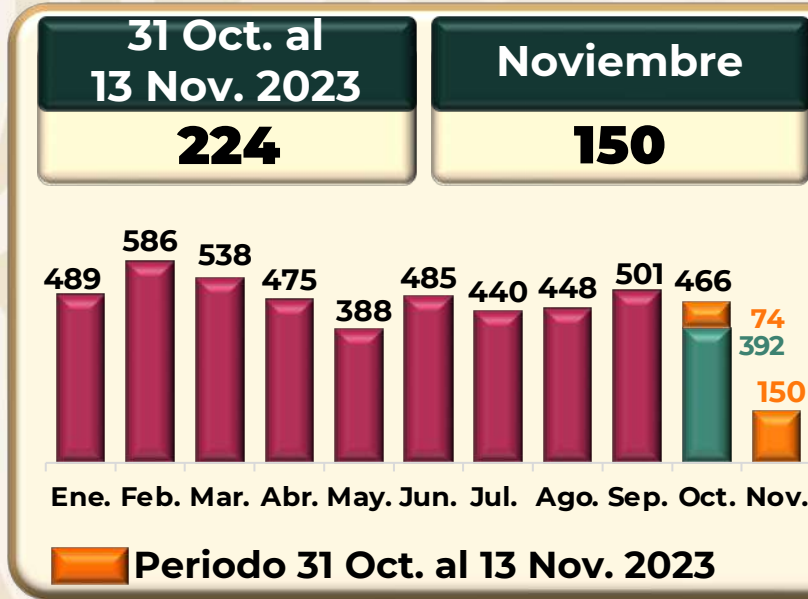
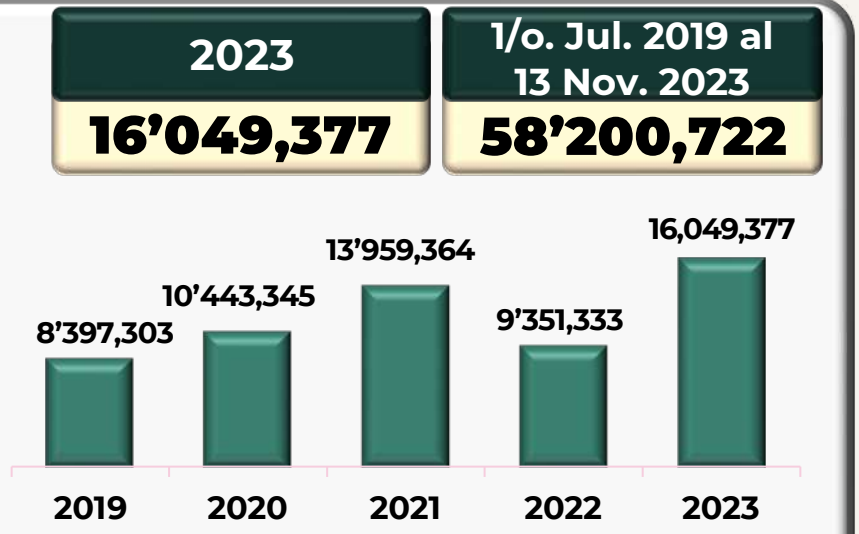
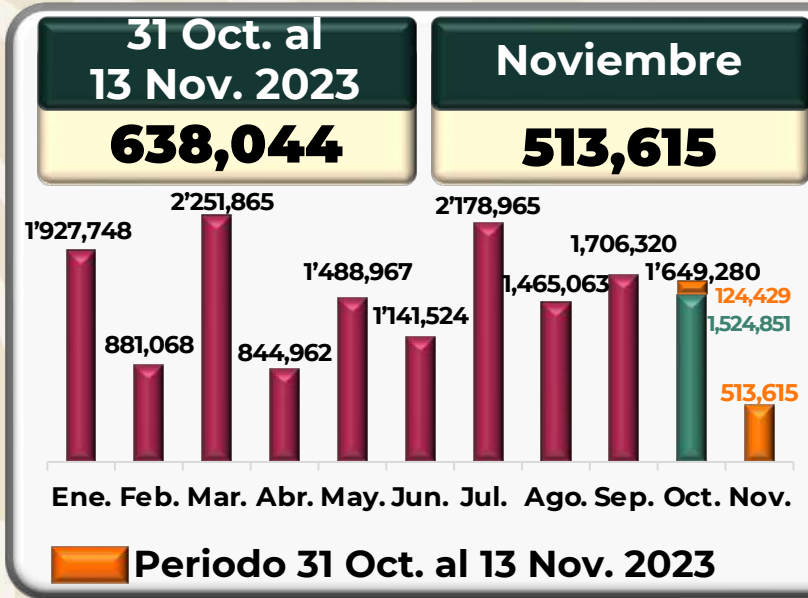
Resultados



Operaciones para el combate al mercado ilícito de combustibles

Resultados Esfuerzo Nacional

(Del 31 Oct. al 13 Nov. 2023)



Equipos de Trabajo Interinstitucional (ETI) (Del 31 Oct. al 13 Nov. 2023)

7 estados aportan
56% de HVDO

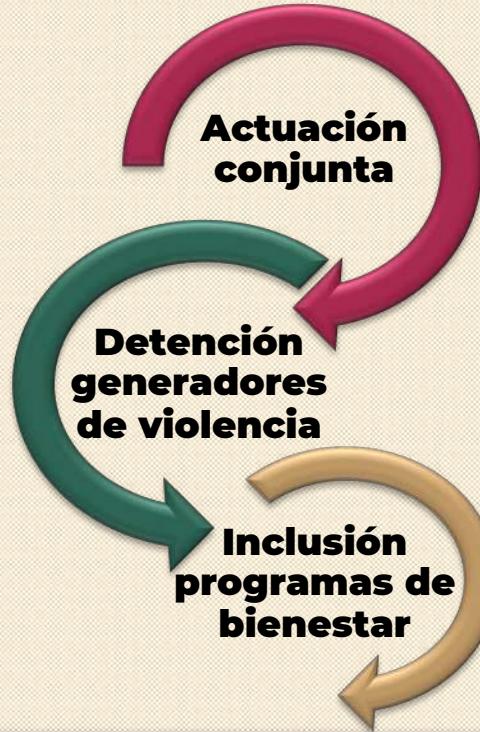


- Guanajuato
- México
- Baja California
- Chihuahua
- Jalisco
- Michoacán
- Guerrero

Tendencia



Tareas



Dependencias

Ejército Mexicano

SEMAR

Guardia Nacional

S.S.P.C.

CONASE

CNI

CONAHO

FGR

Resultados

Detenidos

34



Armas de fuego

17



Vehículos terrestres

22



Moneda Nacional

\$319,170



Metanfetamina

4.472 Kg



Cocaína

166.03 Kg



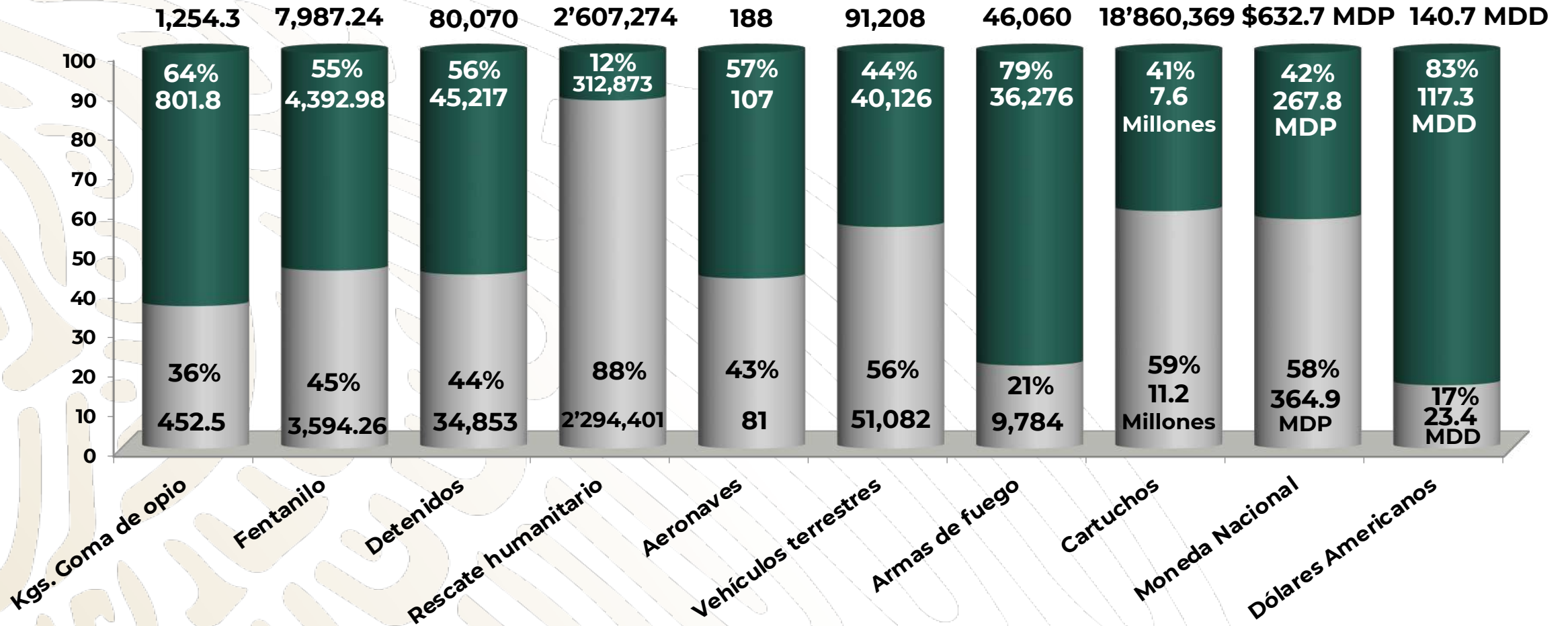
Mariguana

1.722 Kg



Resultados del Esfuerzo Nacional con mayor aportación de la G.N.

(1 Jul. 2019 al 13 Nov. 2023)



Aportación al Esfuerzo Nacional

 **Otras dependencias 53%**

 **Guardia Nacional 47%**

Atención a desastres Plan DN-III-E, Plan GN-A y Plan Marina (Del 31 Oct. al 13 Nov. 2023)

71 eventos atendidos

Personal 33,444



2 Sismos



6 Incendios



53 Lluvias fuertes



4 Accidentes



2 Explosiones



1 Derrumbe



3 Derrame de Sust. Químicas



12,071



10,040



11,333

Operaciones de Búsqueda y Rescate

(Del 31 Oct. al 13 Nov. 2023)

77

Operaciones

56

Rescates
diversos

15

Evacuaciones
médicas

2

Accidentes
aéreos



Personal
2,137



1

Centro Nacional de Búsqueda y Rescate

4

Centros Regionales de Búsqueda y Rescate Aéreo (SDN)

33

Estaciones Navales de Búsqueda, Rescate y Vigilancia Marítima

28

Subcentros Coordinadores de Búsqueda y Rescate Aéreo (SAR-SDN)

1

Equipo de Búsqueda y Rescate Urbano en CDMX (USAR-MARINA)

Operaciones de Seguridad en el Ferrocarril Interoceánico del Istmo de Tehuantepec

(Del 31 Oct. al 13 Nov. 2023)

OBJETIVOS PRIORITARIOS:

Fortalecer el crecimiento económico mediante el crecimiento de la infraestructura productiva y apoyo al desarrollo social.

Apoyar a la población en situación de pobreza extrema y a las instituciones que se dedican a incrementar la biodiversidad y mejoras sustentables.

Proteger, reforzar y difundir la diversidad lingüística y cultural, la memoria y los patrimonios culturales de los pueblos.

Apoyar el rescate de migrantes que transiten por el área de responsabilidad.



**2,800 Km Diarios
Patrullados**

Destacamentos

18

Estaciones Navales
Avanzadas

3



SEGURIDAD A POLOS DE DESARROLLO



OFICINAS ADMINISTRATIVAS CENTRALES CIIT-FIT
Y OTROS.



VIGILANCIA A ESTRUCTURA UNIFICADA
DE PLATAFORMA LOGÍSTICA CIIT



TRANSPORTE DE PASAJEROS



TRANSPORTE DE CARGA



2023
AÑO DE
**Francisco
VILA**

EL REVOLUCIONARIO DEL PUEBLO

Atención Médica de Primer Contacto en lugares de difícil acceso (Del 31 Oct. al 13 Nov. 2023)

El objetivo de esta operación es brindar atención médica, servicios generales y pláticas de salud



**ESTADOS
GOLFO**

Tamaulipas, Veracruz,
Tabasco, Campeche,
Yucatán y Quintana Roo.



Personas
Beneficiadas
14,900



Servicios

Medicina General

Odontología General

Enfermería en Salud Pública

Enfermería en Salud Mental

Vacunación y Medicamentos

Labor social

Total Acumulado Personas
Beneficiadas

548,323

Combate a la Pesca ilícita y redes

Vigilancia en el Alto Golfo de California, Golfo de Ulloa y en la frontera marítima de Tamaulipas con Estados Unidos (Del 31 Oct. al 13 Nov. 2023)

- Estas operaciones han evitado la suspensión comercial (total y/o parcial) de las exportaciones e importaciones de flora y fauna de nuestro país.
- Dentro del marco de CITES, se logró establecer un Grupo Trilateral (México, China y EE. UU.) de cooperación para combatir el tráfico de totoaba, mismo que sesionará durante el primer trimestre de 2024, teniendo prevista que la primer reunión se lleve a cabo en México.



14

10,000

3,450 kg

Redes de Pesca aseguradas en el periodo

Metros de redes de Pesca aseguradas en periodo

Producto Asegurado

Operaciones

Medios Empleados	Inspecciones
Personal 2,100	Personas 50
Buques y Embarcaciones 12	Buques 7
Vehículos 8	Embarcaciones Men. 10
Unidades Aéreas 1	Vehículos 5
	Instalaciones 2

Informe de Seguridad Conjunto

Del 31 Oct. al 13 Nov. 2023



GOBIERNO DE
MÉXICO

MARINA
SECRETARÍA DE MARINA

SEDENA
SECRETARÍA DE LA
DEFENSA NACIONAL

SEGURIDAD
SECRETARÍA DE SEGURIDAD
Y PROTECCIÓN CIUDADANA



GN
GUARDIA
NACIONAL



2023
AÑO DE
**Francisco
VILLA**
EL REVOLUCIONARIO DEL PUEBLO

INFORME DE SEGURIDAD

OCTUBRE 2023



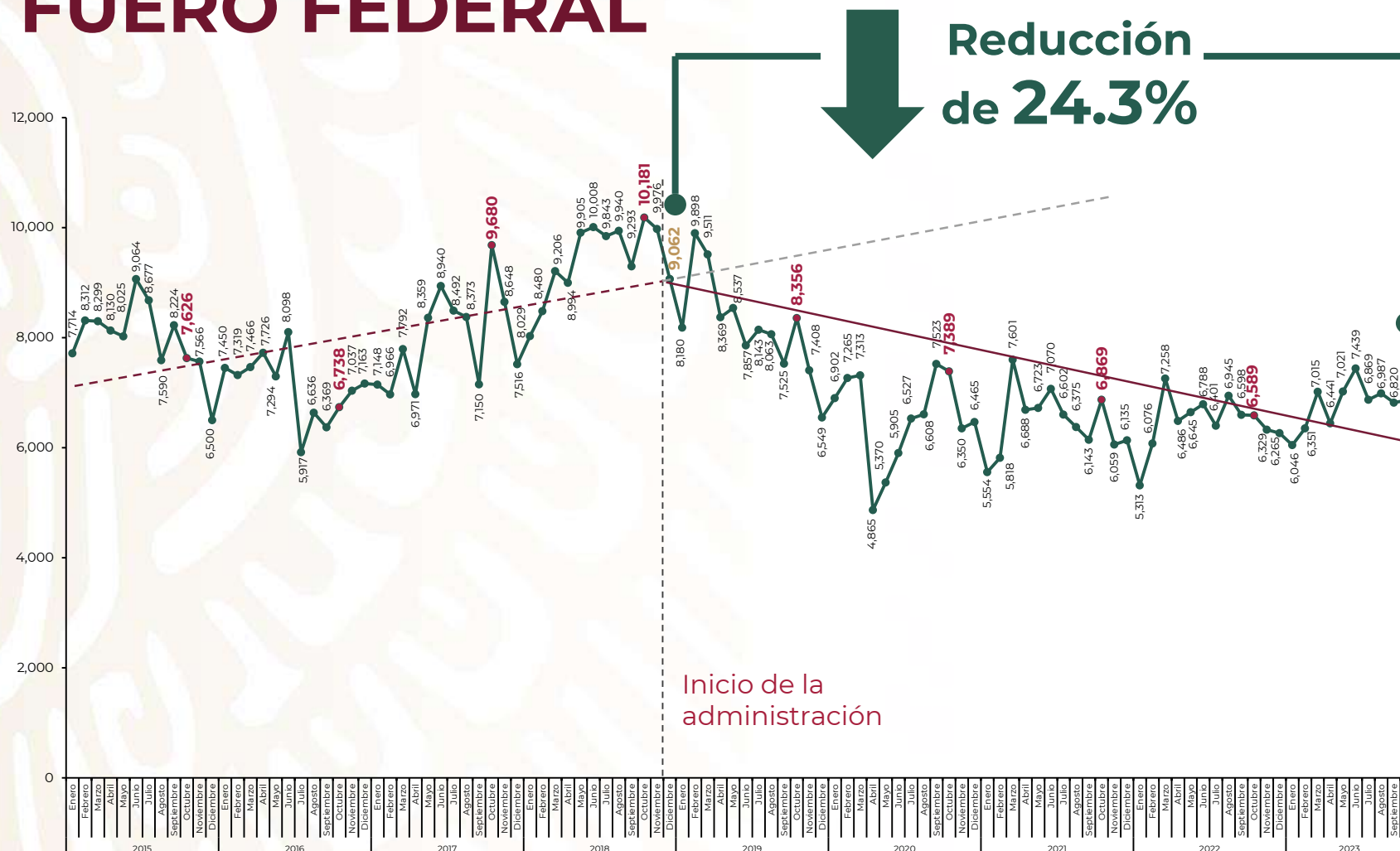
GOBIERNO DE
MÉXICO



2023
AÑO DE
Francisco
VILLA
EL REVOLUCIONARIO DEL PUEBLO




INCIDENCIA DELICTIVA FUERO FEDERAL



Al inicio de esta administración se cometían 9 mil 62 delitos del fuero federal. En octubre se registraron **24.3% menos** en comparación con diciembre de 2018.

Enero 2015 – octubre 2023

Fuente: SESNSP-CNI con información reportada por la Fiscalía General de la República.



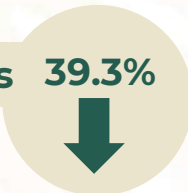
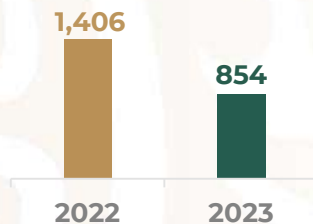


INCIDENCIA DELICTIVA FUERO FEDERAL

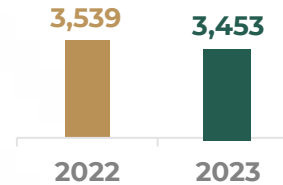
Enero-octubre 2023 respecto a enero-octubre 2022

En octubre de 2023 tuvimos **reducciones** en delitos federales.

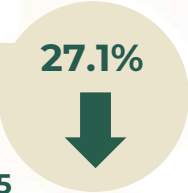
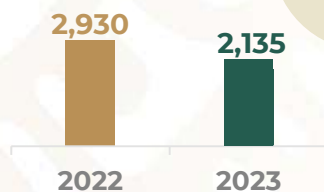
Contrabando de personas 39.3%



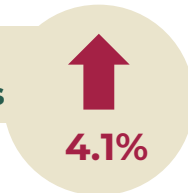
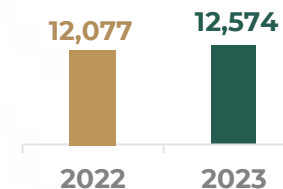
Delitos cometidos por servidores públicos 2.4%



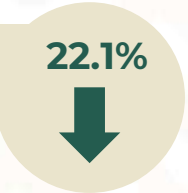
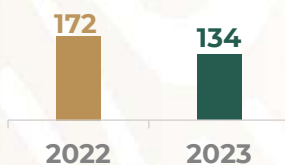
Delitos financieros 27.1%



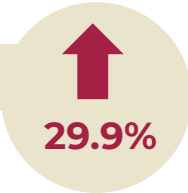
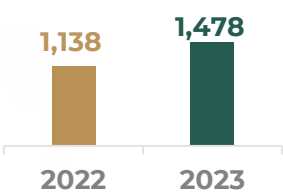
Delitos relacionados con armas de fuego y explosivos 4.1%



Delitos de delincuencia organizada 22.1%



Delitos fiscales 29.9%

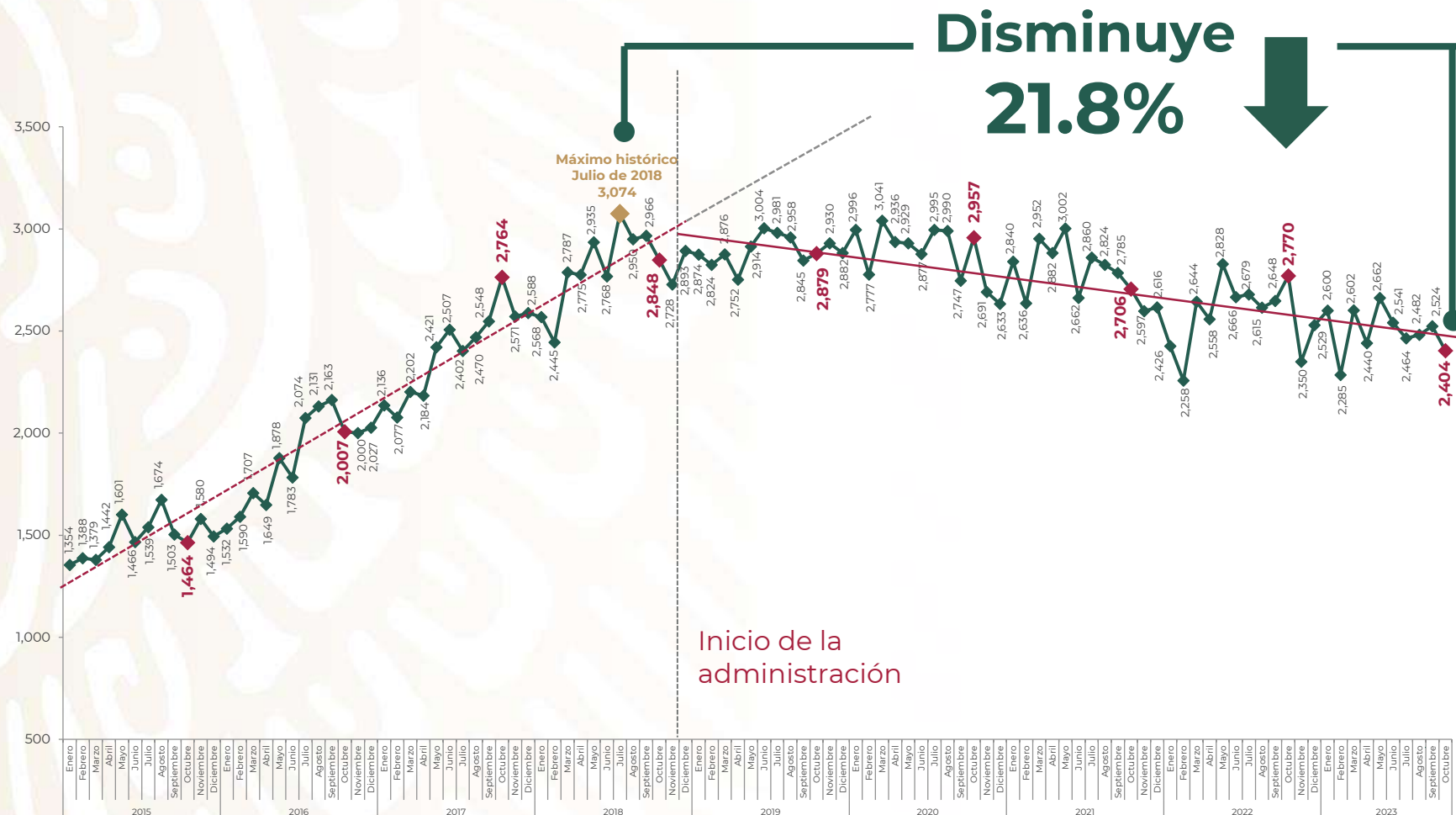


Fuente: SESNSP-CNI con información reportada por la Fiscalía General de la República.





FUERO COMÚN HOMICIDIO DOLOSO




Desde el inicio de la administración, el homicidio doloso viene a la baja.

Se trata del mes de octubre más bajo de los últimos siete años.

Enero 2015 – octubre 2023

Fuente: SENSP con información reportada por las procuradurías o fiscalías de las 32 entidades federativas.

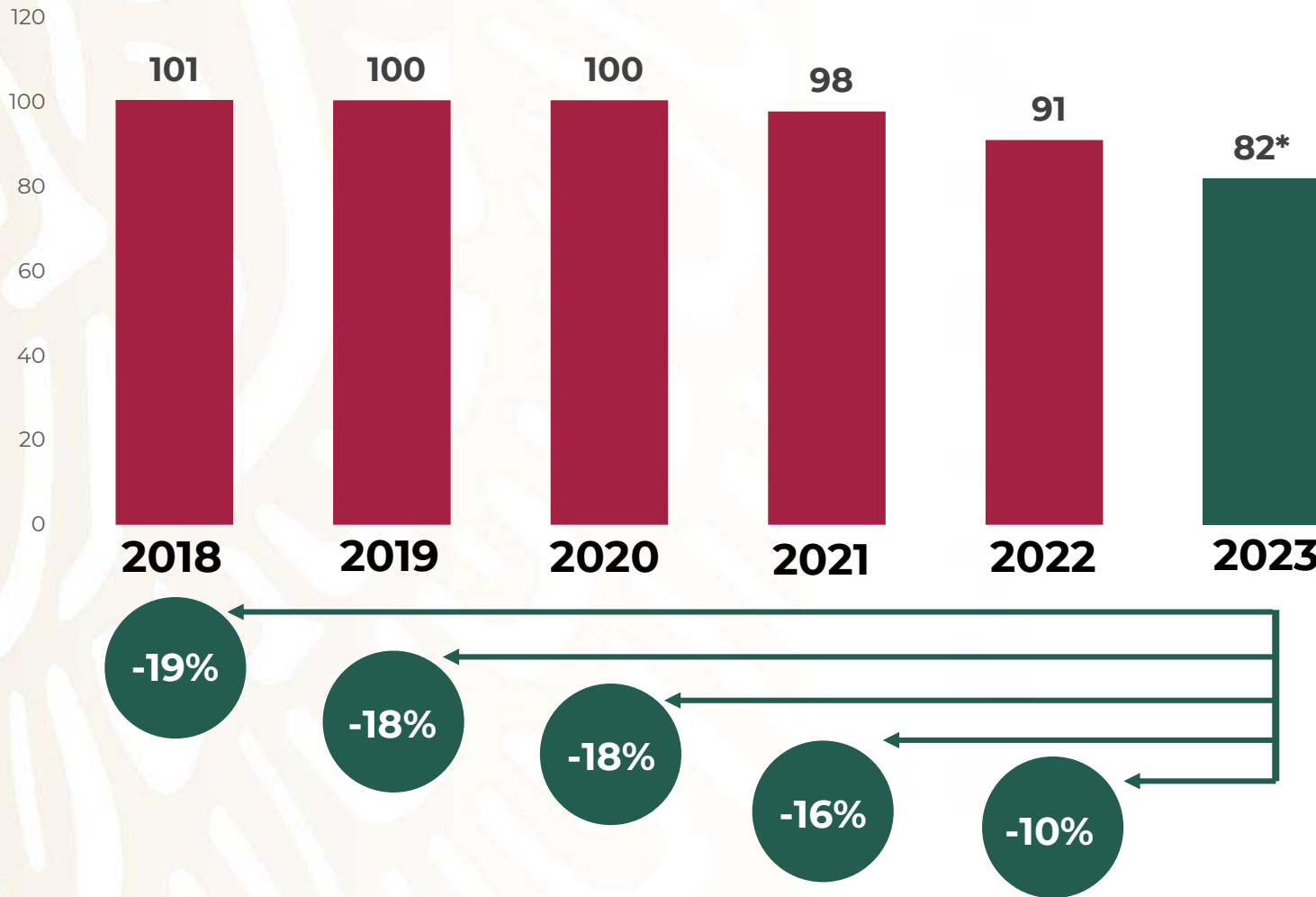


2023
AÑO DE
Francisco
VILLA

EL REVOLUCIONARIO DEL PUEBLO



FUERO COMÚN PROMEDIO DIARIO VÍCTIMAS DE HOMICIDIO DOLOSO 2018-2023



El **promedio diario** de víctimas de homicidio doloso bajó **-10% en 2023** respecto a 2022, **-16%** en comparación con 2021, **-18%** respecto a 2020, el mismo porcentaje en 2019 y **-19%** en relación con 2018.

* Se usaron datos de INEGI para todos los años a excepción del 2023, cuando se emplearon los del SESNSP al 31 de octubre de 2023.

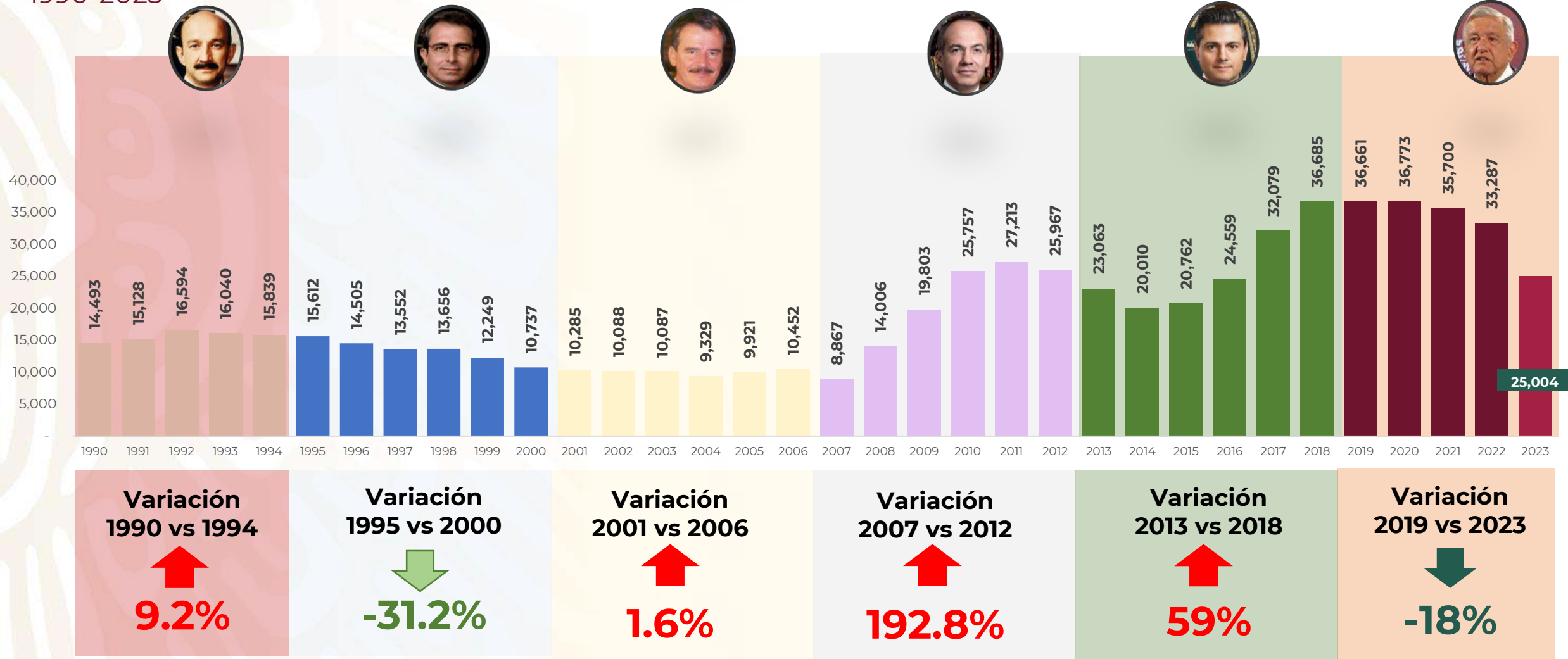


COMPARATIVA DE HOMICIDIOS

1990-2023



SEGURIDAD
SECRETARÍA DE SEGURIDAD
Y PROTECCIÓN CIUDADANA



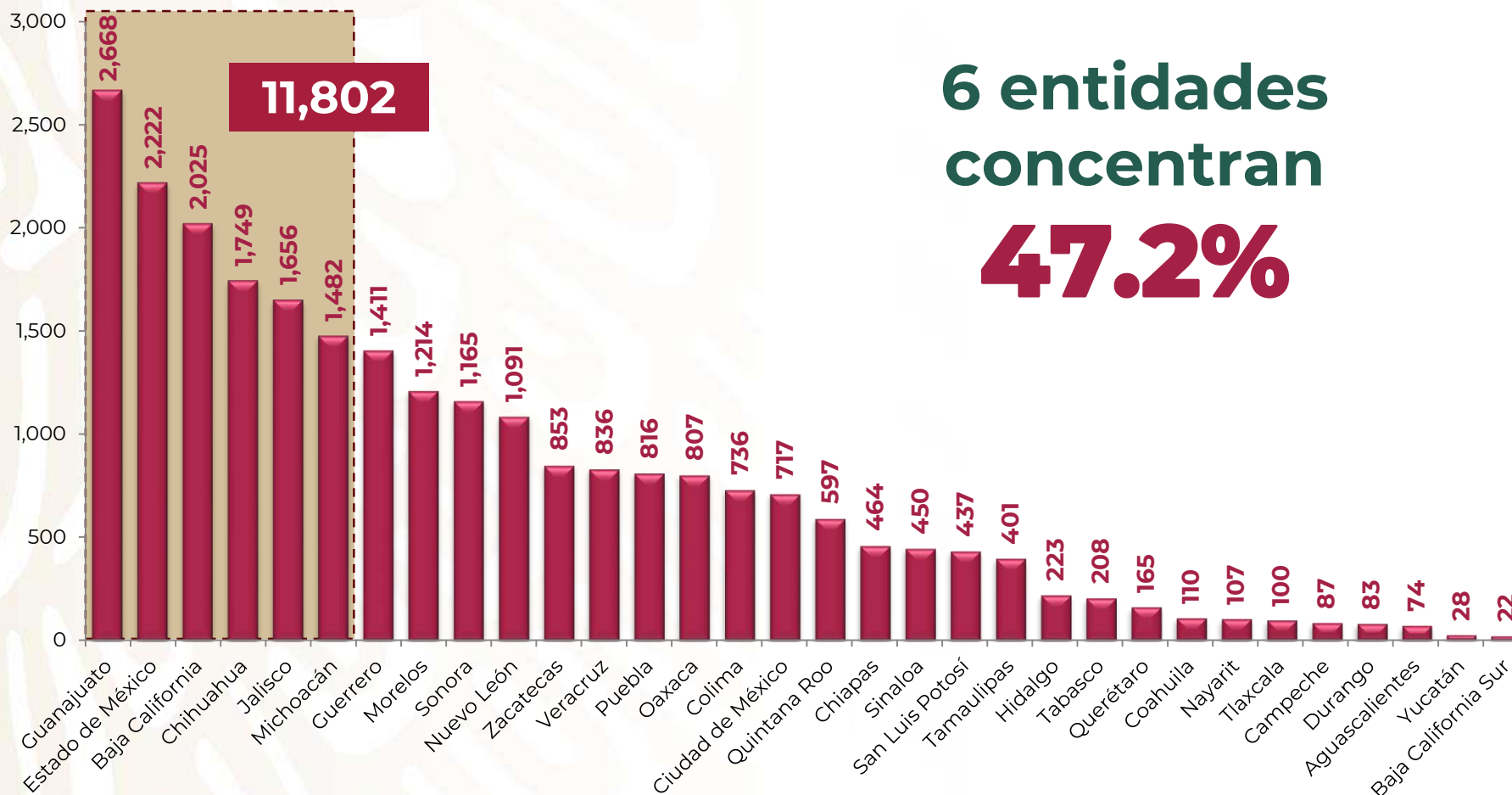
NOTA: Se tomaron datos de INEGI para todos los años, a excepción de 2023 para el que se usaron cifras enero-octubre del SESNSP (datos horizontales dentro de la barra correspondiente 2023).

*La variación 2019 vs 2023 considera el promedio diario de homicidios en lo que va de 2023 según cifras del SESNSP y se contrasta con datos de INEGI en 2019.



FUERO COMÚN HOMICIDIO DOLOSO POR ESTADO

Enero-octubre 2023



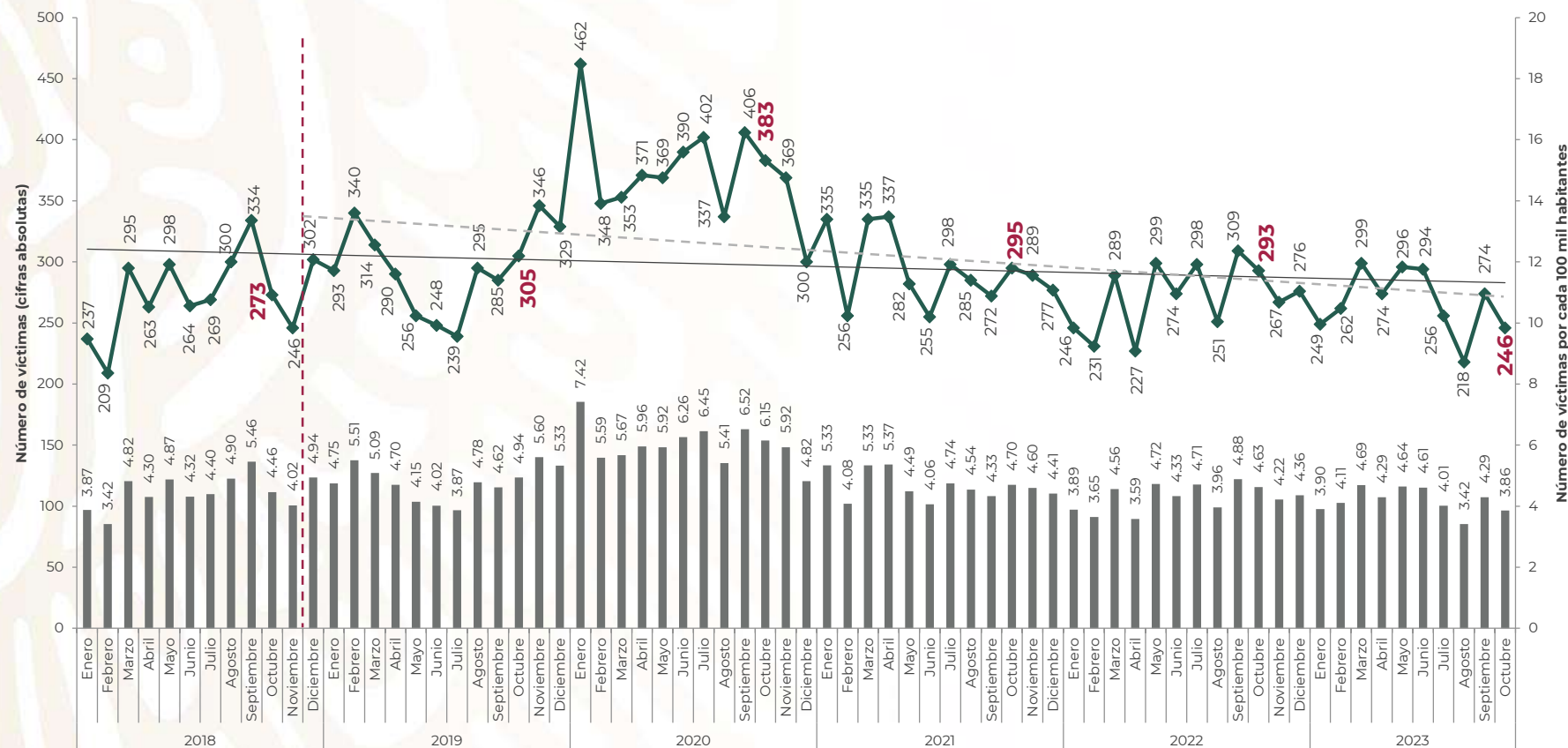
6 entidades
concentran
47.2%

Fuente: SESNSP-CNI con información reportada por las procuradurías o fiscalías de las 32 entidades federativas.






FUERO COMÚN VÍCTIMAS DE HOMICIDIO DOLOSO GUANAJUATO



Enero 2018 – octubre 2023

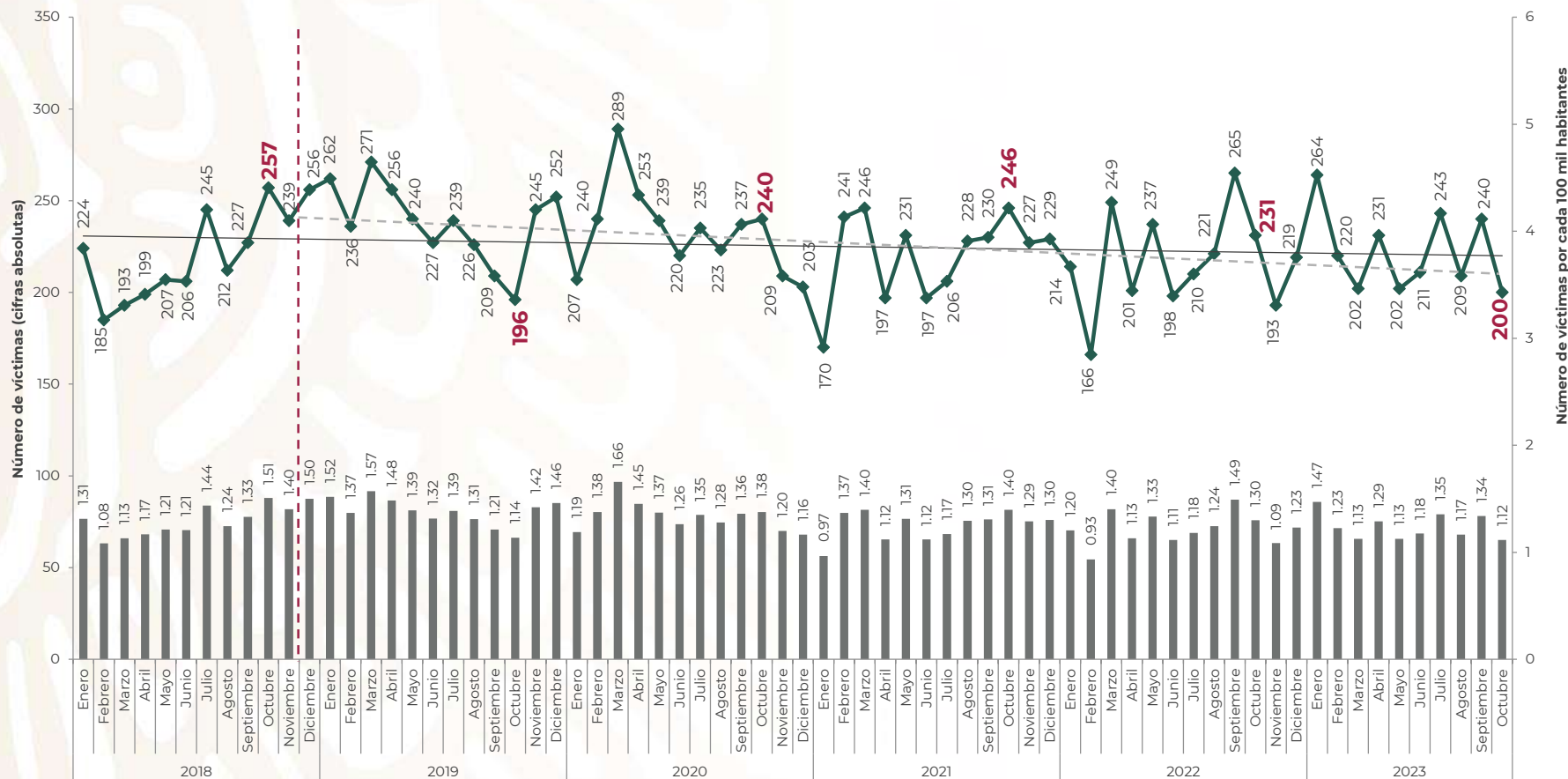
Nota: Las tasas se calcularon con información de la población publicada por CONAPO en agosto 2019.
Fuente: SESNSP-CNI con información reportada por las procuradurías o fiscalías de la entidad federativa.

En octubre, Guanajuato tuvo **246** homicidios, lo que representa **28 homicidios menos** que en septiembre 2023.





FUERO COMÚN VÍCTIMAS DE HOMICIDIO DOLOSO ESTADO DE MÉXICO



En octubre de 2023, el Estado de México tuvo **200** homicidios, lo que representa **40 delitos menos** que el mes anterior.

Enero 2018 – octubre 2023

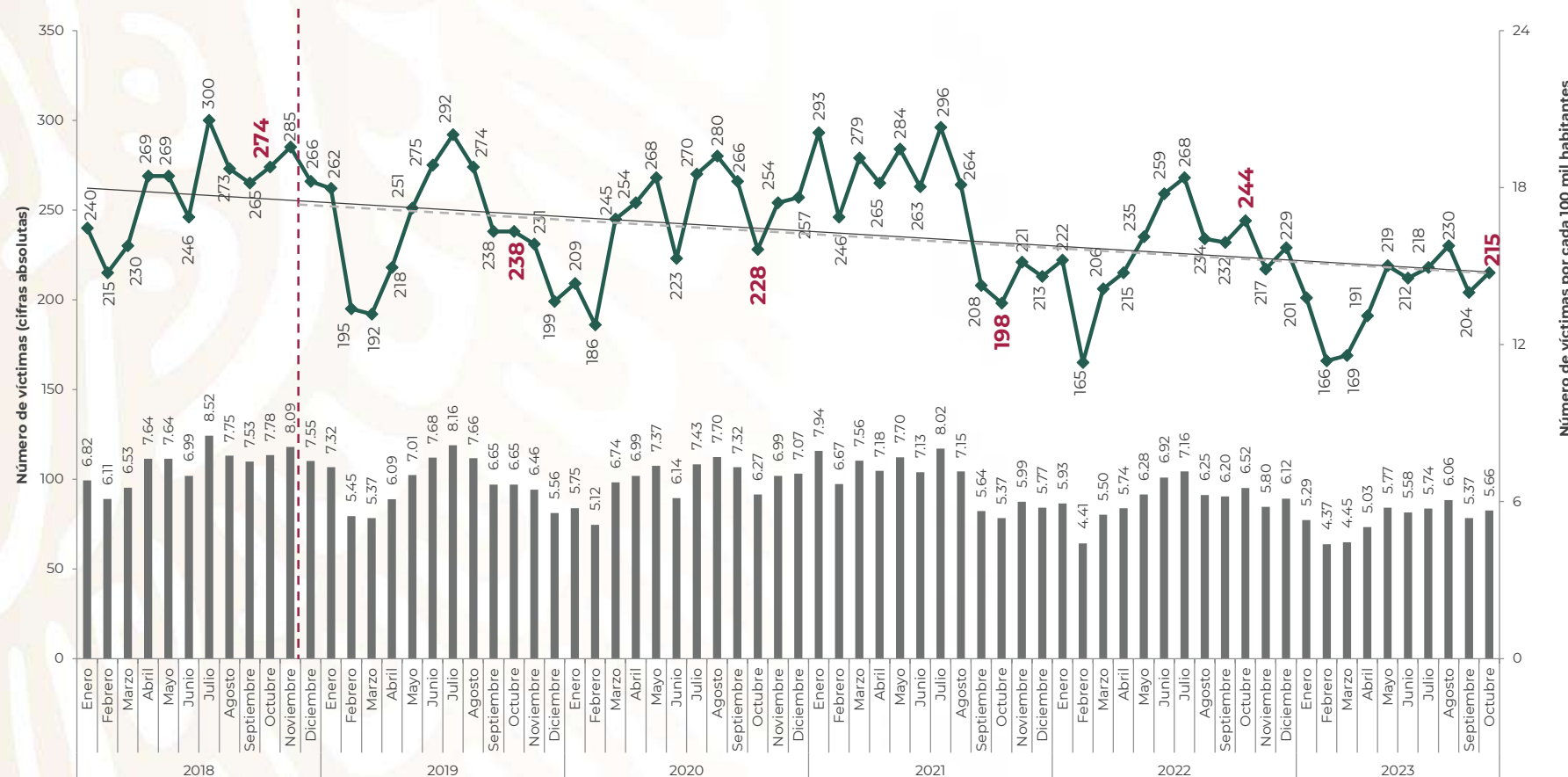
Nota: Las tasas se calcularon con información de la población publicada por CONAPO en agosto 2019.
Fuente: SESNSP-CNI con información reportada por las procuradurías o fiscalías de la entidad federativa.






FUERO COMÚN VÍCTIMAS DE HOMICIDIO DOLOSO BAJA CALIFORNIA

En octubre de 2023, Baja California tuvo **215** homicidios, **11 más** que el mes anterior.



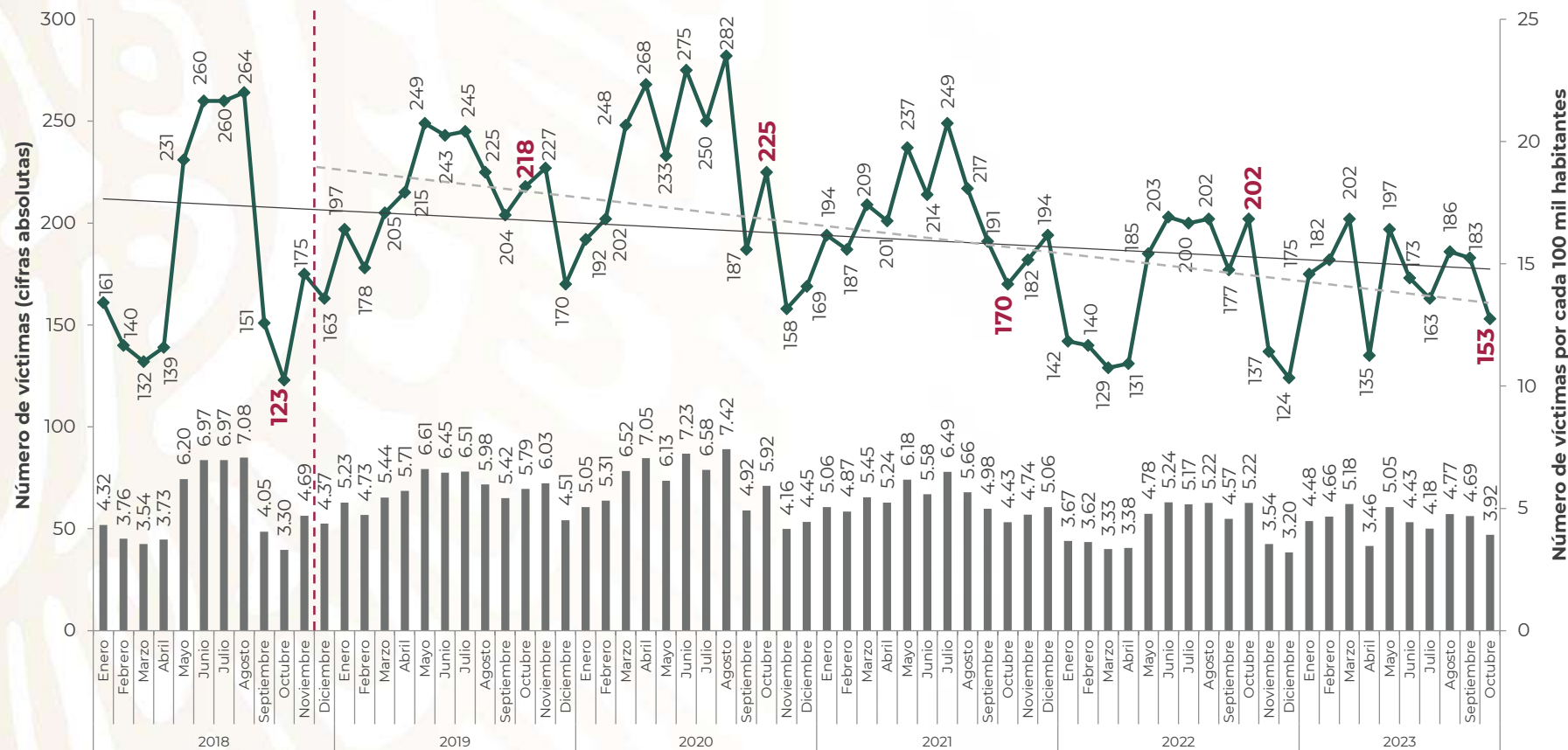
Enero 2018 – octubre 2023

Nota: Las tasas se calcularon con información de la población publicada por CONAPO en agosto 2019.
Fuente: SESNSP-CNI con información reportada por las procuradurías o fiscalías de la entidad federativa.





FUERO COMÚN VÍCTIMAS DE HOMICIDIO DOLOSO CHIHUAHUA



En octubre de 2023, Chihuahua tuvo **153** homicidios, es decir, **30 menos** que en septiembre.

Enero 2018 – octubre 2023

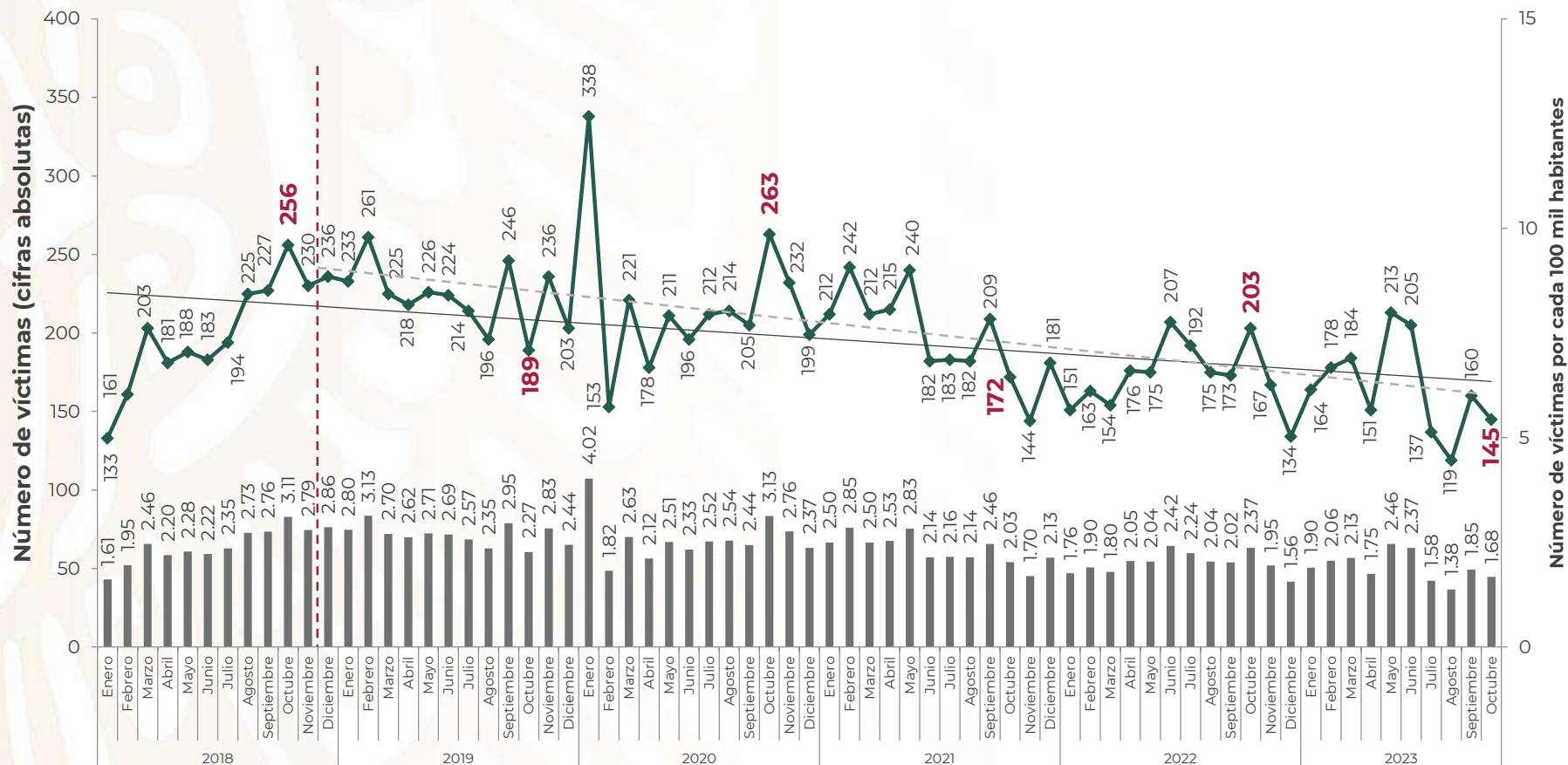
Nota: Las tasas se calcularon con información de la población publicada por CONAPO en agosto 2019.
Fuente: SESNSP-CNI con información reportada por las procuradurías o fiscalías de la entidad federativa.



FUERO COMÚN VÍCTIMAS DE HOMICIDIO DOLOSO JALISCO



SEGURIDAD
SECRETARÍA DE SEGURIDAD
Y PROTECCIÓN CIUDADANA




En octubre de 2023, Jalisco tuvo **145** homicidios, **15 menos** que en septiembre.

Es el octubre más bajo de los últimos seis años.

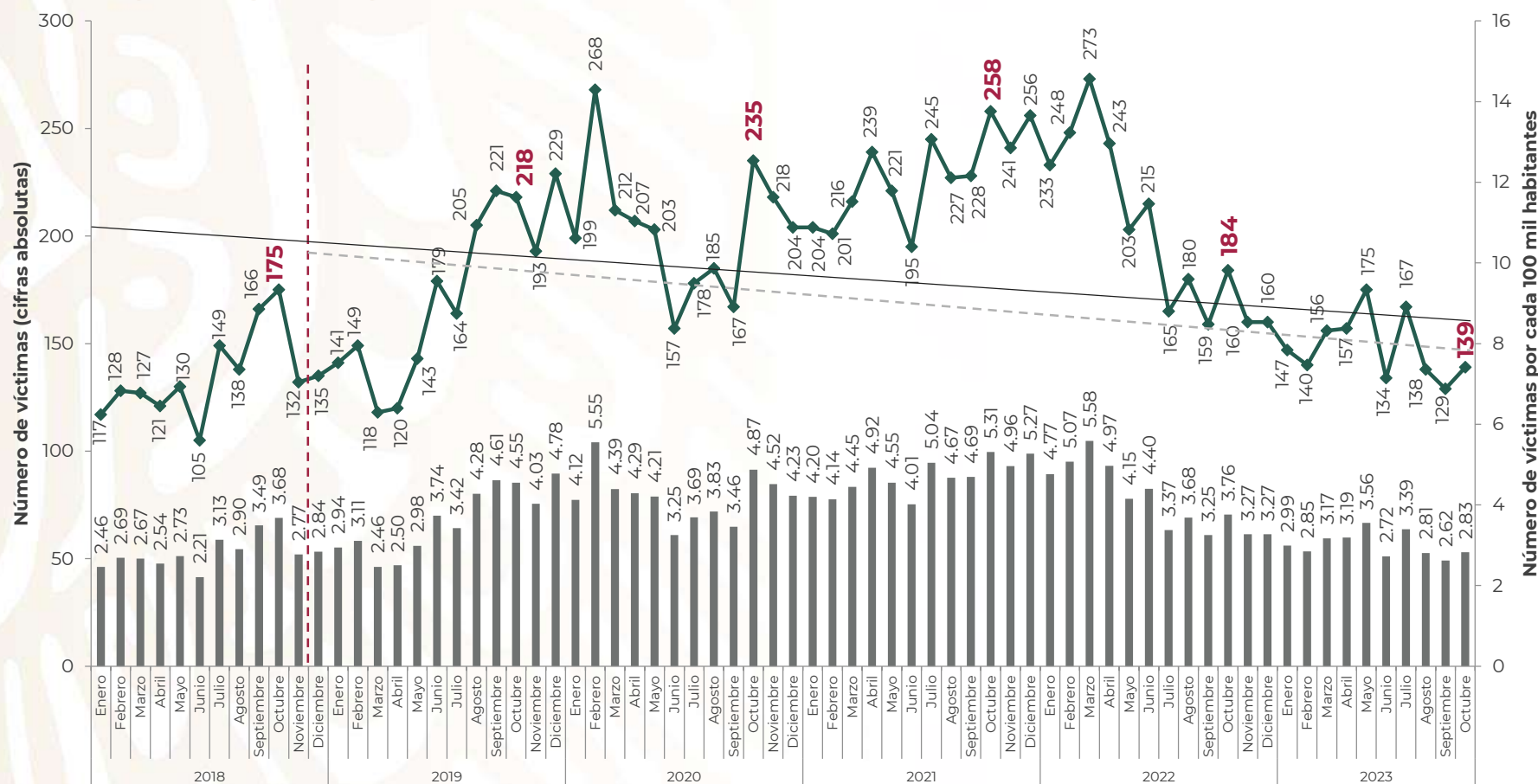
Enero 2018 – octubre 2023

Nota: Las tasas se calcularon con información de la población publicada por CONAPO en agosto 2019.
Fuente: SESNSP-CNI con información reportada por las procuradurías o fiscalías de la entidad federativa.





FUERO COMÚN VÍCTIMAS DE HOMICIDIO DOLOSO MICHHOACÁN



En octubre de 2023, Michoacán tuvo **139** homicidios, **10 más** que en septiembre.

Van 19 meses con una tendencia a la baja.

Enero 2018 – octubre 2023

Nota: Las tasas se calcularon con información de la población publicada por CONAPO en agosto 2019.
Fuente: SESNSP-CNI con información reportada por las procuradurías o fiscalías de la entidad federativa.





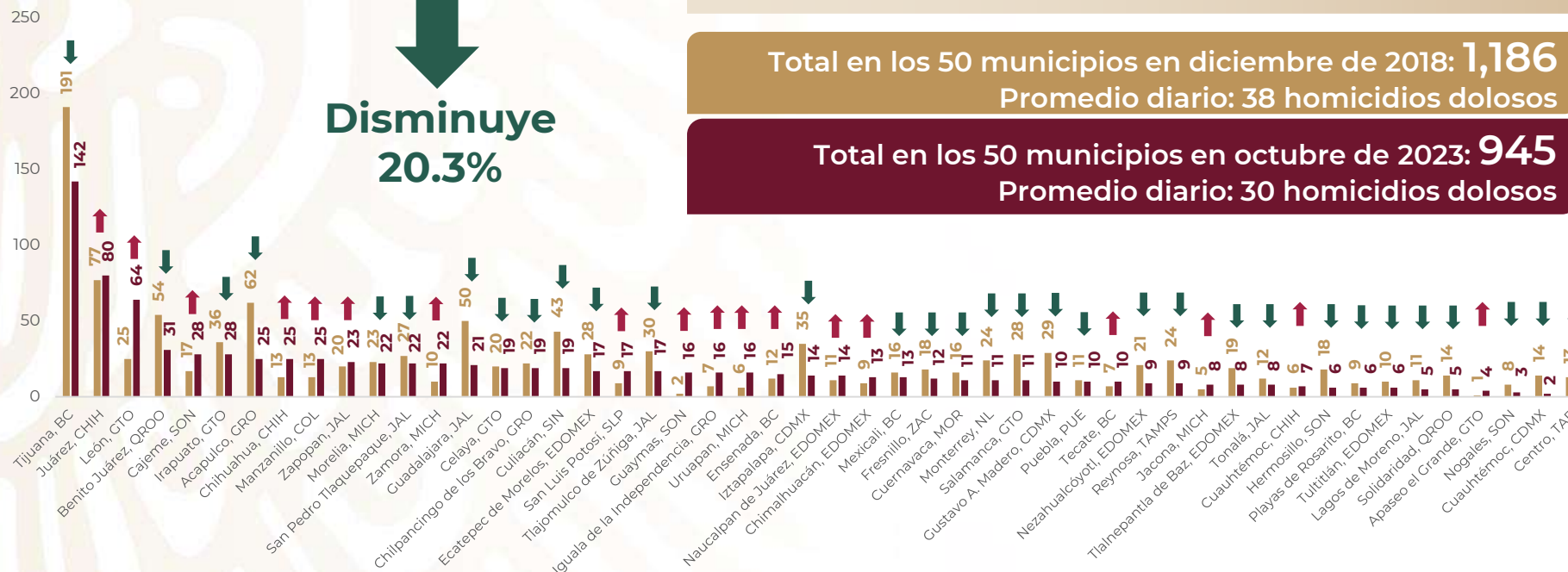
FUERO COMÚN HOMICIDIO DOLOSO EN LOS 50 MUNICIPIOS PRIORITARIOS

Diciembre 2018 vs octubre 2023

Se observa que el número de homicidios dolosos en los 50 municipios prioritarios en octubre **disminuyó 20.3%** respecto a diciembre de 2018.

- **32** municipios registraron una **disminución de 42.1%** en promedio.
- **18** municipios registraron un **incremento de 61.2%** en promedio.

**Disminuye
20.3%**




Total en los 50 municipios en diciembre de 2018: **1,186**
Promedio diario: 38 homicidios dolosos

Total en los 50 municipios en octubre de 2023: **945**
Promedio diario: 30 homicidios dolosos

● Diciembre 2018

● Octubre 2023

Elaborado por: Unidad de Políticas y Estrategias para la Construcción de Paz con Entidades Federativas y Regiones.
Fuente: Centro Nacional de Información (CNI) – Secretariado Ejecutivo del Sistema Nacional de Seguridad Pública (SESNSP).

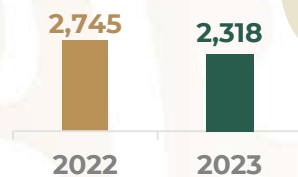




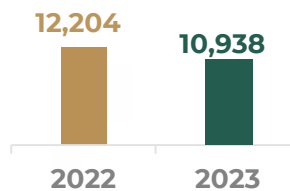
INCIDENCIA DELICTIVA FUERO COMÚN

Enero-octubre 2023 respecto a enero-octubre 2022

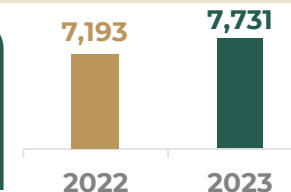
Robo de ganado



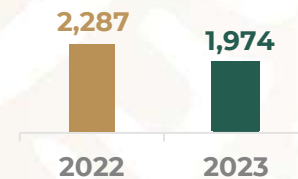
Robo en transporte individual



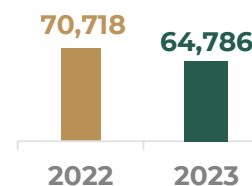
Robo a transportista



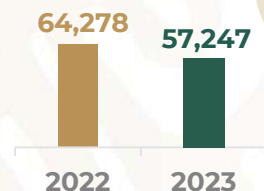
Robo en transporte público individual



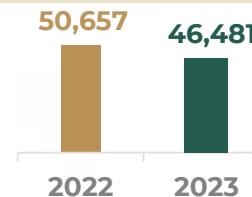
Robo a negocio



Robo a transeúnte



Robo a casa habitación



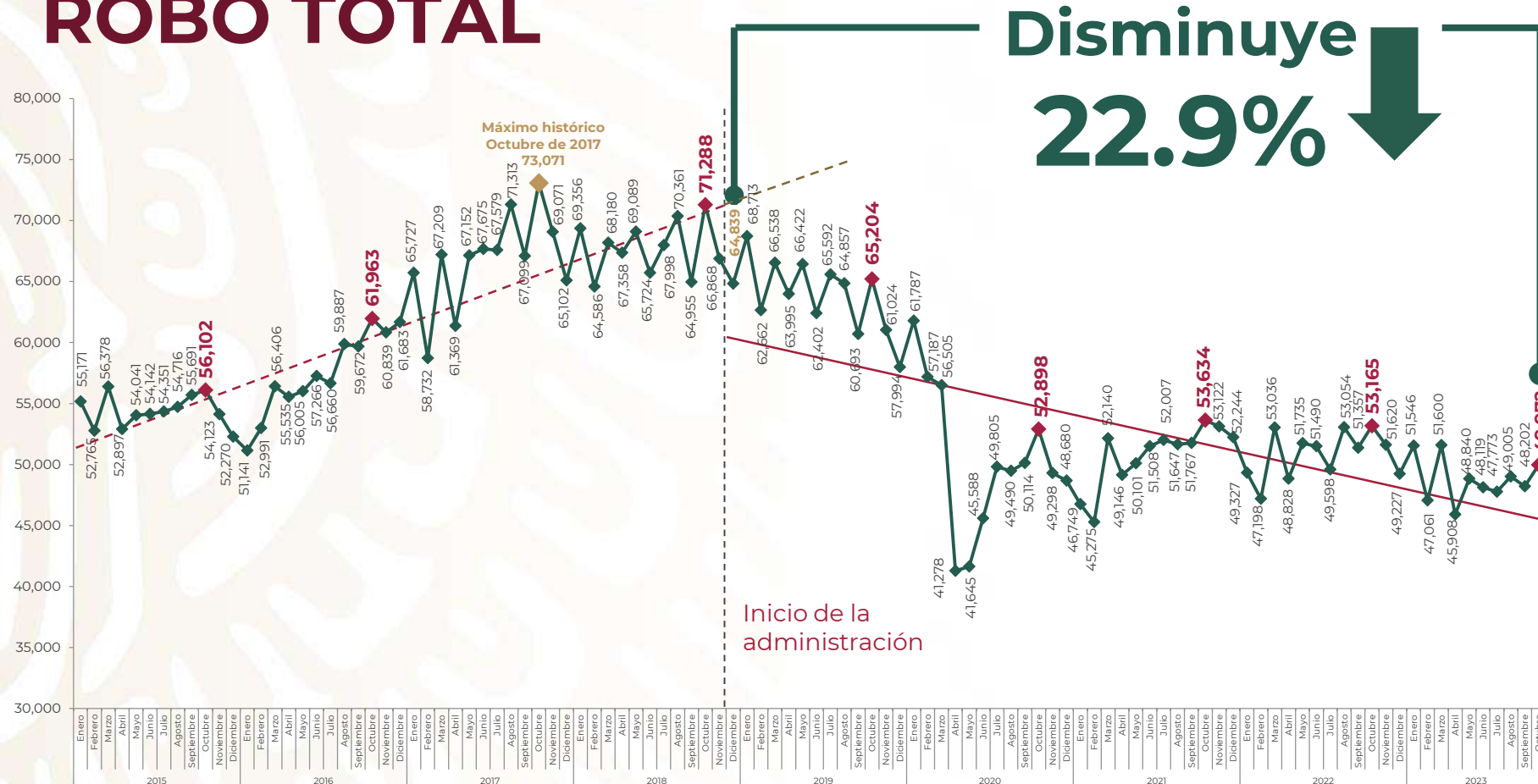
Seguimos llamando a **fortalecer la coordinación con las autoridades estatales** competentes para mejorar resultados en la reducción de delitos del fuero común.

Fuente: SESNSP-CNI con información reportada por las Procuradurías o Fiscalías de las 32 entidades federativas.





FUERO COMÚN ROBO TOTAL



El robo **ha bajado** durante este gobierno, según el reporte de las fiscalías estatales.

En octubre se **redujo 22.9%** en comparación con diciembre de 2018.

Tipos de robo

- A casa habitación
- De vehículo automotor
- A transportista
- A transeúnte
- En transporte público colectivo e individual
- En transporte individual
- De autopartes
- A institución bancaria
- A negocio
- De ganado
- De maquinaria
- Otros robos

Enero 2015 – octubre 2023

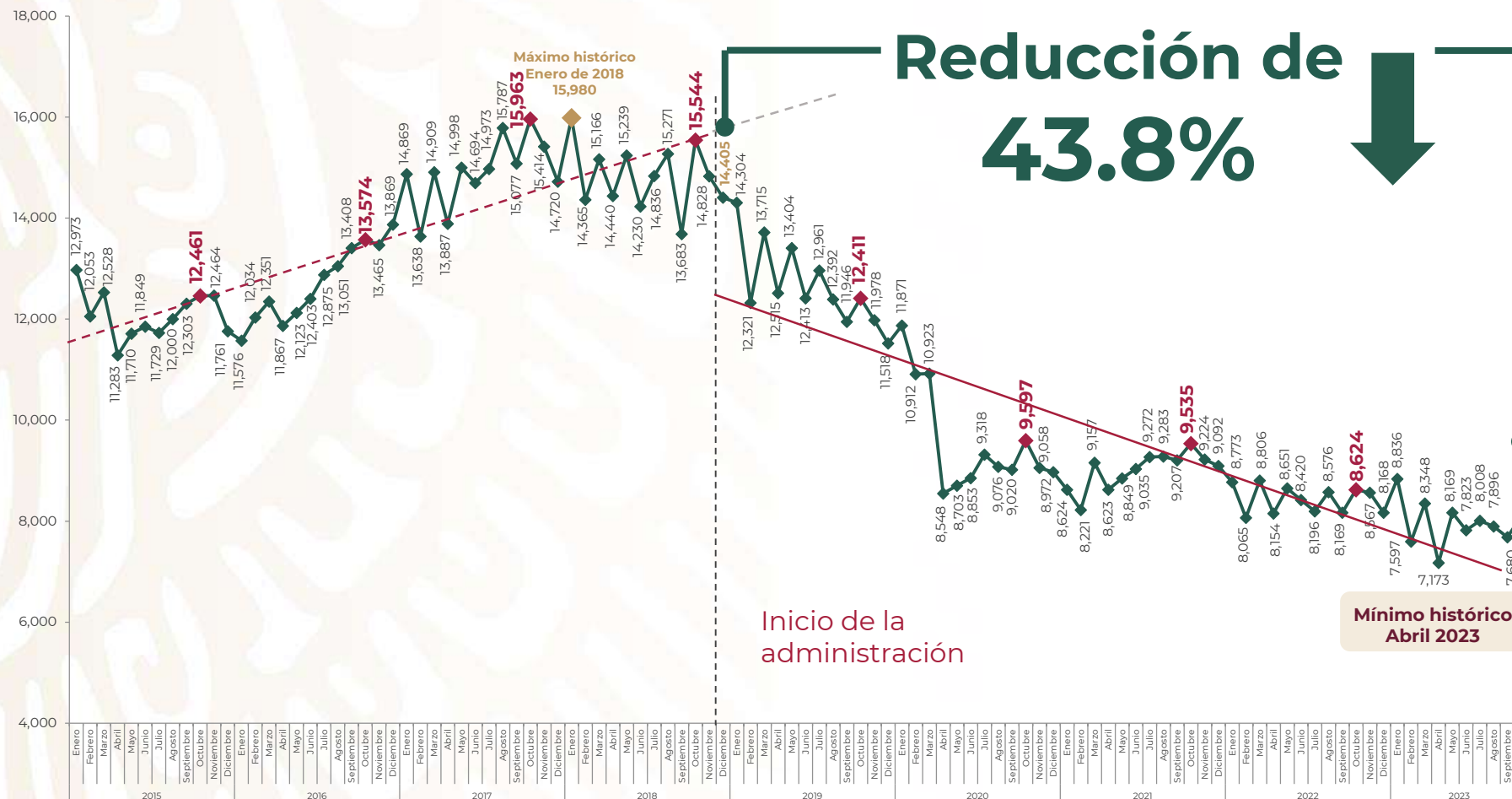
Fuente: SESNSP-CNI con información reportada por las procuradurías o fiscalías de las 32 entidades federativas.





FUERO COMÚN

ROBO DE VEHÍCULO AUTOMOTOR



Durante esta administración el robo de vehículo automotor ha venido claramente **a la baja.**

En octubre se **redujo 43.8%** respecto a diciembre de 2018.

Enero 2015 – octubre 2023

Se refiere a delitos de robo de coche de cuatro ruedas.

Fuente: SESNSP-CNI con información reportada por las procuradurías o fiscalías de las 32 entidades federativas.



2023
AÑO DE
Francisco
VILLA

EL REVOLUCIONARIO DEL PUEBLO

FUERO COMÚN FEMINICIDIO



SEGURIDAD

SECRETARÍA DE SEGURIDAD Y PROTECCIÓN CIUDADANA

En octubre de 2023 el feminicidio **bajó 35.6%** respecto a diciembre de 2018.

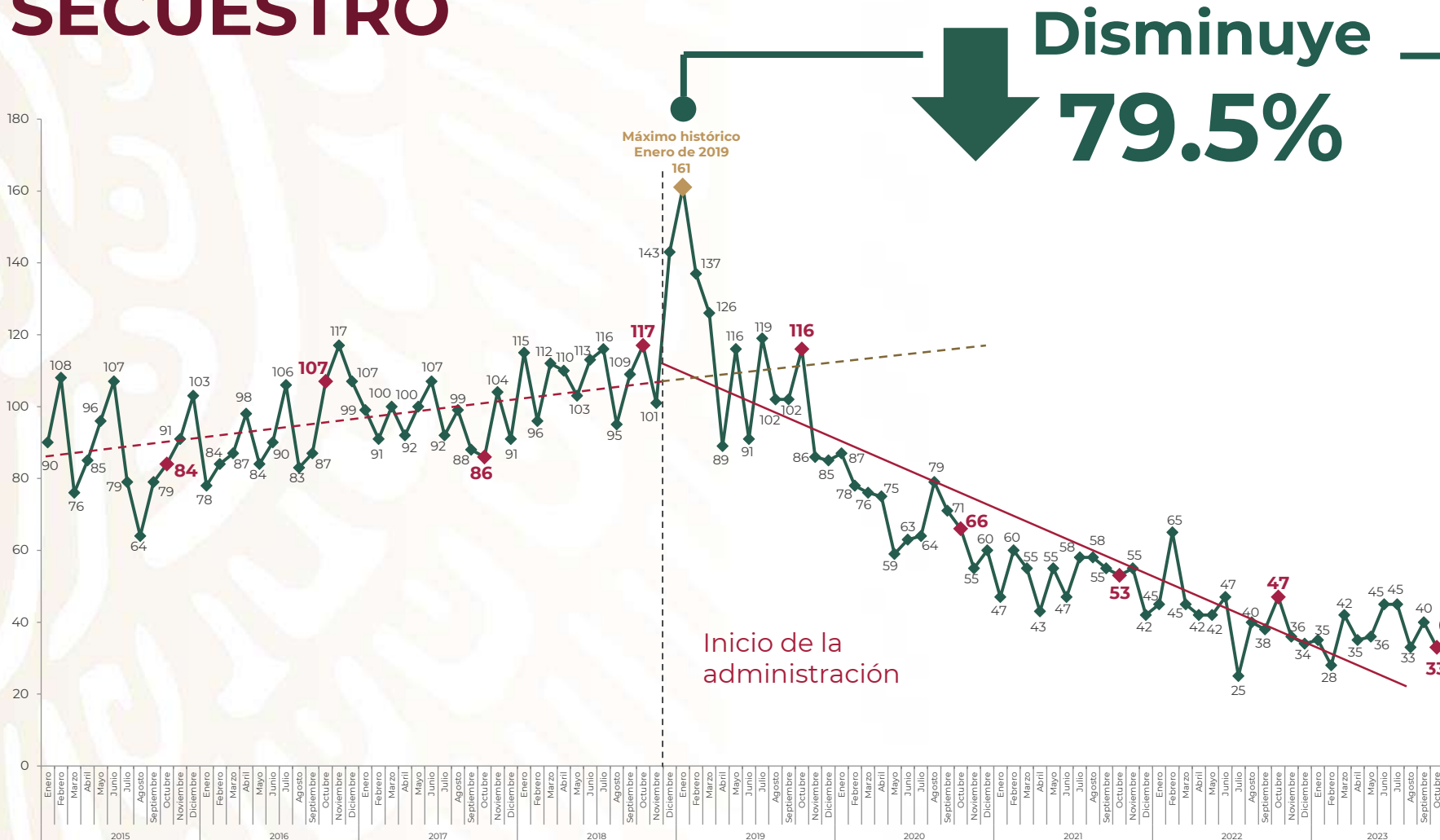
Seguimos intensificando las acciones de prevención, persecución y sanción de la violencia feminicida.

Enero 2015 – octubre 2023

Fuente: SESNSP-CNI con información reportada por las procuradurías o fiscalías de las 32 entidades federativas.



FUERO COMÚN SECUESTRO



En octubre, el secuestro **disminuyó 79.5%** en relación con enero de 2019, al pasar de 161 delitos a 33.

Enero 2015 – octubre 2023

Fuente: SESNSP-CNI con información reportada por las procuradurías o fiscalías de las 32 entidades federativas.





SEGURIDAD

SECRETARÍA DE SEGURIDAD
Y PROTECCIÓN CIUDADANA

FUERO COMÚN

RESULTADOS CONASE-UECS EN SECUESTRO

(COORDINACIÓN NACIONAL ANTISECUESTRO)

16 de julio de 2019 – 31 de octubre de 2023



5,742

detenidos



633

bandas
desarticuladas



2,800

víctimas
liberadas



AVANCES DE LAS MESAS DE PAZ

2 de enero de 2022 al 5 de noviembre de 2023




- ✓ La **Estrategia para la Construcción de Paz en los 50 Municipios Prioritarios** ha atendido a casi **54 mil personas** y **32 mil hogares** de las **500 colonias** más vulnerables a la violencia.
- ✓ Adicionalmente se atendió a **10 mil personas** en las **Ferias de Paz**, integradas por las **secretarías del Bienestar, Educación y Cultura**, así como el **DIF, JCF, Segalmex, SNE, ISSSTE, Conavim, Conasama**, autoridades estatales y municipales de **Ciudad Juárez, Guadalajara, León, Monterrey y Morelia**.
- ✓ La **Estrategia Integral contra la Violencia hacia las Mujeres y Niñas** ha atendido a más de **558 mil personas** en **15 municipios prioritarios**.



Se **verificaron 7 mil 953 giros negros** en Baja California, Chihuahua, Guanajuato, Nuevo León, San Luis Potosí, Sonora y Zacatecas.

Como resultado se **clausuraron 134 establecimientos** en Baja California, Chihuahua, Nuevo León, San Luis Potosí y Sonora, así como **cuatro detenidos por corrupción de menores**.



Se **revisaron 533 centros de rehabilitación** en Baja California, Guanajuato, Sinaloa y Tamaulipas.



ROBO DE HIDROCARBUROS

Desvío de miles de barriles al día por mercado ilícito de combustible

Ahorro estimado del 1 de diciembre de 2018 al 31 de octubre de 2023:

\$296,961,424,262.40

Doscientos noventa y seis mil novecientos sesenta y un millones cuatrocientos veinticuatro mil doscientos sesenta y dos pesos 40/100 M.N.

94.2% menos



Esto representa **ingresos que son utilizados en programas de bienestar y obras públicas** que fortalecen el desarrollo económico y la reducción de la pobreza y la desigualdad.

Fuente: Petróleos Mexicanos (PEMEX) *Reporte diario del desvío de hidrocarburos. Con fecha de actualización al 31 de octubre de 2023.





PREVENCIÓN DE TOMA DE CASETAS

En esta administración se puso en marcha el **Plan Caseta Segura**, con el objetivo de evitar daños patrimoniales al Estado y proteger a la población que hace uso de las carreteras del país. De esta manera:




Se evitó la pérdida de

16 mil 510 millones de pesos

en lo que va del 2023

Y de 2020 al 9 de noviembre de 2023

58 mil 854 millones de pesos





2023
AÑO DE
Francisco
VILLA

EL REVOLUCIONARIO DEL PUEBLO

GRACIAS



GOBIERNO DE
MÉXICO