

INFORMACIÓN RELEVANTE:
INFECCIONES RESPIRATORIAS AGUDAS.

Fuente: Dirección General de Epidemiología (DGE)

- Por incidencia*, las entidades más afectadas durante la semana epidemiológica 43 fueron:

Zacatecas (745.6) y Tlaxcala (637.7).

- Precedidas por las entidades de: Nayarit (595.7) y Colima (524.2) .
- En esta semana se presenta un incremento en el número de casos del 7.3%, con respecto a la semana 40.
- Las entidades federativas que presentaron el menor decremento de casos de IRA en la semana epidemiológica 43, con respecto a la anterior fueron: Puebla (46%), Nuevo León (39.6%), Quintana Roo (26.6%), Nayarit (24.3%), Guerrero (22.2%), Colima (19.2%), Tamaulipas (15.4%) y Durango (15.3%) .
- En el canal endémico nacional de la semana epidemiológica 43, se observa que los casos de IRA se encuentran en la zona de Seguridad.

Información relevante

Tabla 1:

Las entidades federativas que presentaron el menor decremento de casos de IRA en la semana epidemiológica 43, con respecto a la anterior fueron:

Puebla	(46.0 %)
Nuevo León	(39.6 %)
Quintana Roo	(26.6 %)
Nayarit	(24.3 %)
Guerrero	(22.2 %)
Colima	(19.2 %)
Tamaulipas	(15.4 %)
Durango	(15.3 %)

Figura 1:

Por incidencia*, las entidades más afectadas durante la semana epidemiológica 43 fueron:

Zacatecas	(745.6)
Tlaxcala	(637.7)

Precedidas por las entidades de: Nayarit (595.7) y Colima (524.2).

En la semana epidemiológica 43, a nivel nacional se notificaron 293 casos nuevos de IRA por cada 100,000 habitantes.

En esta semana se presenta un incremento en el número de casos del 7.3%, con respecto a la semana 40.

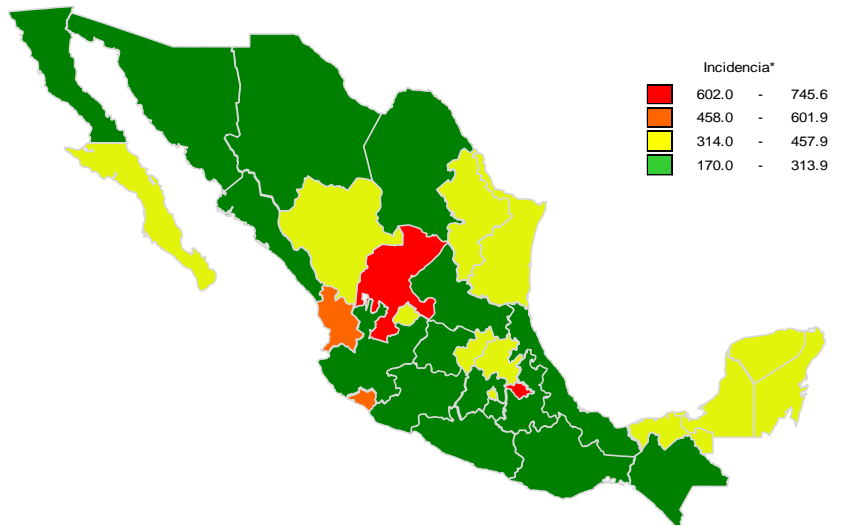
Gáfica 1:

En el canal endémico nacional de la semana epidemiológica 43, se observa que los casos de IRA se encuentran en la zona de Seguridad.

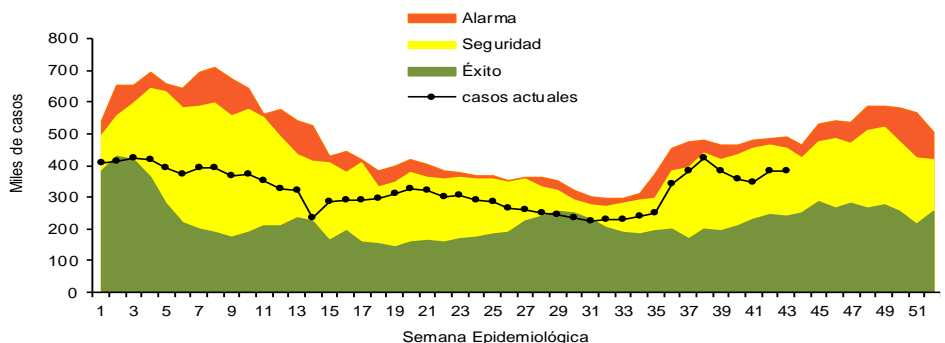
Tabla 1. Comparativo de incidencia* de infección Respiratoria Aguda (IRA) desde la semana , 39 hasta la semana 43 de 2023 por entidad federativa, México.

Entidad	Semana Epidemiológica					Entidad	Semana Epidemiológica				
	39	40	41	42	43		39	40	41	42	43
Aguascalientes	322.3	296.8	300.8	374.0	397.7	Morelos	313.7	276.4	260.1	306.8	279.5
Baja California	272.8	244.1	232.9	235.2	235.6	Nayarit	541.7	588.5	552.0	577.1	595.7
Baja California Sur	421.8	378.5	342.7	368.5	328.8	Nuevo León	244.5	213.8	223.9	300.5	332.6
Campeche	480.8	399.2	386.2	388.6	377.5	Oaxaca	311.2	304.6	310.5	329.6	286.8
Coahuila	256.3	219.2	210.3	282.4	297.7	Puebla	309.2	286.2	285.2	299.7	297.2
Colima	384.4	411.6	406.1	463.8	524.2	Querétaro	346.6	295.7	296.0	331.4	328.1
Chiapas	187.7	188.2	194.7	186.6	183.7	Quintana Roo	409.1	437.0	354.4	420.4	368.3
Chihuahua	253.0	235.2	233.3	232.7	213.0	San Luis Potosí	232.5	210.3	220.3	268.1	276.9
Ciudad de México	350.3	312.5	301.5	342.5	353.6	Sinaloa	341.6	313.3	296.0	332.2	286.9
Durango	279.7	282.5	280.3	320.2	321.3	Sonora	268.3	223.6	229.0	228.0	234.2
Guanajuato	262.7	236.4	212.6	238.9	230.7	Tabasco	388.3	351.3	347.3	355.5	382.7
Guerrero	278.2	276.6	252.6	221.8	170.0	Tamaulipas	343.9	354.6	411.1	469.6	438.5
Hidalgo	369.7	353.5	320.8	361.0	369.3	Tlaxcala	652.2	558.9	575.4	608.8	637.7
Jalisco	202.9	185.7	185.8	221.1	235.6	Veracruz	229.1	211.1	210.3	211.1	225.8
México	269.4	251.6	246.6	257.7	246.7	Yucatán	409.6	369.4	363.0	374.9	379.9
Michoacán	230.0	200.9	214.5	245.9	255.3	Zacatecas	673.9	631.5	584.0	657.9	745.6
Nacional	295.0	273.1	268.5	293.9	293.1						

Figura 1. Incidencia* de IRA durante la semana, 43 de 2023 por entidad federativa, México.



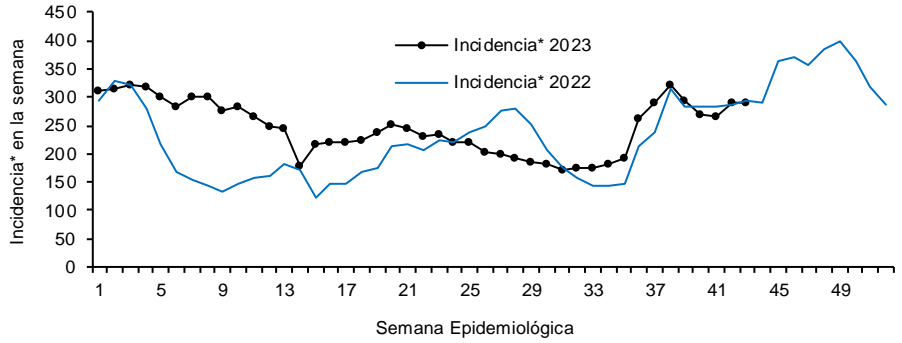
Gráfica 1. Casos notificados de IRA, México 2018 - 2023.



*Incidencia semanal por 100,000 habitantes.

Gráfica 2:

Con respecto al mismo período del año anterior se presenta un decremento del 0.3% en el número de casos.



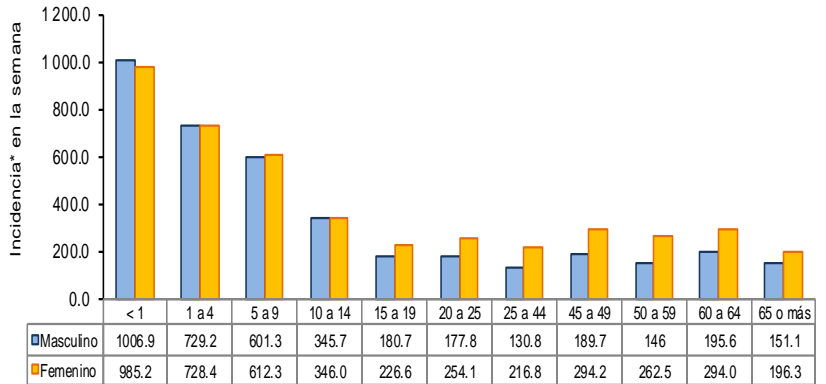
Gráfica 3:

La tasa de *incidencia nacional acumulada hasta la semana epidemiológica 43 en menores de un año es de 72,618 casos y en el grupo de de 1 a 4 años es de 48,677

La razón de tasas de incidencia hombre-mujer es de 1.2.

El 56% de los casos se presentaron en el sexo femenino.

Gráfica 3. Incidencia de IRA durante la semana epidemiológica 43, México 2023.



Noticias relevantes

<https://agendahidalguense.com/2023/11/07/emprende-ssh-acciones-por-alza-de-infecciones-respiratorias-agudas-en-hidalgo/>

Emprende SSH acciones por alza de Infecciones Respiratorias Agudas en Hidalgo

Pachuca, Hgo.-Ante un repunte en el número de contagios relacionado con Infecciones Respiratorias Agudas (IRA's), que a la semana epidemiológica 41 (15 de octubre) llegó a 382 mil 198 casos, la Secretaría de Salud en Hidalgo (SSH) se mantiene activa en la difusión de medidas preventivas para evitar que los grupos, considerados como vulnerables, se expongan a enfermedades durante esta temporada invernal 2023-2024.

La dependencia expone que derivado de eventos climatológicos que son factor de riesgo por el deceso repentino de las temperaturas, las niñas y niños son el grupo poblacional que se encuentra más vulnerables a contraer enfermedades estacionales.

Especialistas de la SSH recomiendan que debido a la temporada de frío, es necesario mantener el autocuidado y responsabilidades sanitarias en el hogar y las escuelas, esto para evitar contraer IRA's en niños y niñas.

Algunas de las acciones de prevención que promueve Salud estatal son: "evitar lugares concurridos", "cubrir con ropa abrigadora a los menores", "mantenerlos hidratados" y "ofrecerles alimentación rica en vitaminas".

Para el gobierno que encabeza Julio Menchaca Salazar es imprescindible garantizar el derecho a la protección de la salud de los hidalguenses, por lo que la SSH ha emitido diversas recomendaciones.

Elementos de comunicación a la comunidad

- Por incidencia*, las entidades más afectadas durante la semana epidemiológica 43 fueron: Zacatecas (745.6) y Tlaxcala (637.7).
- Precedidas por las entidades de: Nayarit (595.7) y Colima (524.2) .
- En esta semana se presenta un incremento en el número de casos del 7.3%, con respecto a la semana 40.
- Las entidades federativas que presentaron el menor decremento de casos de IRA en la semana epidemiológica 43, con respecto a la anterior fueron: Puebla (46%), Nuevo León (39.6%), Quintana Roo (26.6%), Nayarit (24.3%), Guerrero (22.2%), Colima (19.2%), Tamaulipas (15.4%) y Durango (15.3%) .
- En el canal endémico nacional de la semana epidemiológica 43, se observa que los casos de IRA se encuentran en la zona de Seguridad.

Fuente: SINAVE / DGE / SALUD.