






Centro Nacional de Control del Gas Natural  
Estado de Actividades  
Del 01 de enero al 30 de septiembre de 2023 y Del 01 de enero al 31 de diciembre de 2022  
(cifras en pesos)



	Septiembre 2023	Diciembre 2022
<b>INGRESOS Y OTROS BENEFICIOS</b>		
<b>Ingresos de la Gestión:</b>	<b>16,383,755,070</b>	<b>20,674,920,075</b>
Impuestos	-	-
Cuotas y Aportaciones de Seguridad Social	-	-
Contribuciones de Mejora	-	-
Derechos	-	-
Productos	-	-
Aprovechamientos	-	-
Ingresos por Venta de Bienes y Prestación de Servicios	16,383,755,070	20,674,920,075
<b>Participaciones, Aportaciones, Convenios, Incentivos Derivados de la Colaboración Fiscal, Fondos Distintos de Aportaciones, Transferencias, Asignaciones, Subsidios y Subvenciones, y Pensiones y Jubilaciones.</b>	<b>-</b>	<b>-</b>
Participaciones, Aportaciones, Convenios, Incentivos Derivados de la Colaboración Fiscal, Fondos Distintos de Aportaciones.	-	-
Transferencias, Asignaciones, Subsidios y Subvenciones y Pensiones y Jubilaciones	-	-
<b>Otros Ingresos y Beneficios</b>	<b>416,559,372</b>	<b>405,597,860</b>
Ingresos Financieros	325,995,806	354,082,932
Incremento por Variación de Inventarios	-	-
Disminución del Exceso de Estimaciones, por Pérdida o Deterioro u Obsolescencia	-	-
Disminución del Exceso de Provisiones	18,329,439	236,345
Otros Ingresos y Beneficios Varios	72,234,127	51,278,583
<b>Total de Ingresos y Otros Beneficios</b>	<b>16,800,314,442</b>	<b>21,080,517,935</b>
<b>GASTOS Y OTRAS PÉRDIDAS</b>		
<b>Gastos de Funcionamiento</b>	<b>12,278,264,333</b>	<b>15,324,580,165</b>
Servicios Personales	296,730,948	441,977,965
Materiales y Suministros	38,042,206	283,427,066
Servicios Generales	11,943,491,179	14,599,175,134
<b>Transferencias, Asignaciones, Subsidios y Otras Ayudas</b>	<b>157,500</b>	<b>224,000</b>
Transferencias Internas y Asignaciones al Sector Público	-	-
Transferencias al Resto del Sector Público	-	-
Subsidios y Subvenciones	-	-
Ayudas Sociales	157,500	224,000
Pensiones y Jubilaciones	-	-
Transferencias a Fideicomisos, Mandatos y Contratos Análogos	-	-
Transferencias a la Seguridad Social	-	-
Donativos	-	-
Transferencias al Exterior	-	-
<b>Participaciones y Aportaciones</b>	<b>-</b>	<b>-</b>
Participaciones	-	-
Aportaciones	-	-
Convenios	-	-
<b>Intereses, Comisiones y Otros Gastos de la Deuda Pública</b>	<b>-</b>	<b>-</b>
Intereses de la Deuda Pública	-	-
Comisiones de la Deuda Pública	-	-
Gastos de la Deuda Pública	-	-
Costo por Coberturas	-	-
Apoyos Financieros	-	-
<b>Otros Gastos y Pérdidas Extraordinarias</b>	<b>798,354,585</b>	<b>4,965,350,025</b>
Estimaciones, Depreciaciones, Deterioros, Obsolescencia y Amortizaciones	741,952,641	1,928,379,379
Provisiones	-	90,784,568
Disminución de Inventarios	-	-
Otros Gastos	56,401,944	2,946,186,078
<b>Inversión Pública</b>	<b>-</b>	<b>-</b>
Inversión Pública no Capitalizable	-	-
<b>Total de Gastos y Otras Pérdidas</b>	<b>13,076,776,418</b>	<b>20,290,154,190</b>
<b>Resultado del Ejercicio (Ahorro/Desahorro)</b>	<b>3,723,538,024</b>	<b>790,363,745</b>
 MTR. PEDRO VIDAL BOCANEGRA DIRECTOR EJECUTIVO DE RECURSOS FINANCIEROS		
 L.C. JUAN MANUEL JULIÁN GÓMEZ GUTIÉRREZ ENCARGADO DEL DESPACHO DE LA DIRECCIÓN DE CONTABILIDAD		
 C.P. CESAR GARCÍA BENÍTEZ ENCARGADO DE LA GERENCIA DE ANÁLISIS CONTABLE GUBERNAMENTAL E INTEGRACIÓN FINANCIERA		
<p>Bajo protesta de decir verdad declaramos que los Estados Financieros y sus notas, son razonablemente correctos y son responsabilidad del emisor</p>		