



**REPORTE SEMANAL DE PRECIOS DE AZÚCAR,**

**No. 5, ciclo azucarero 2023/2024**

**al 3/nov/2023**

**PRECIOS RECIENTES**

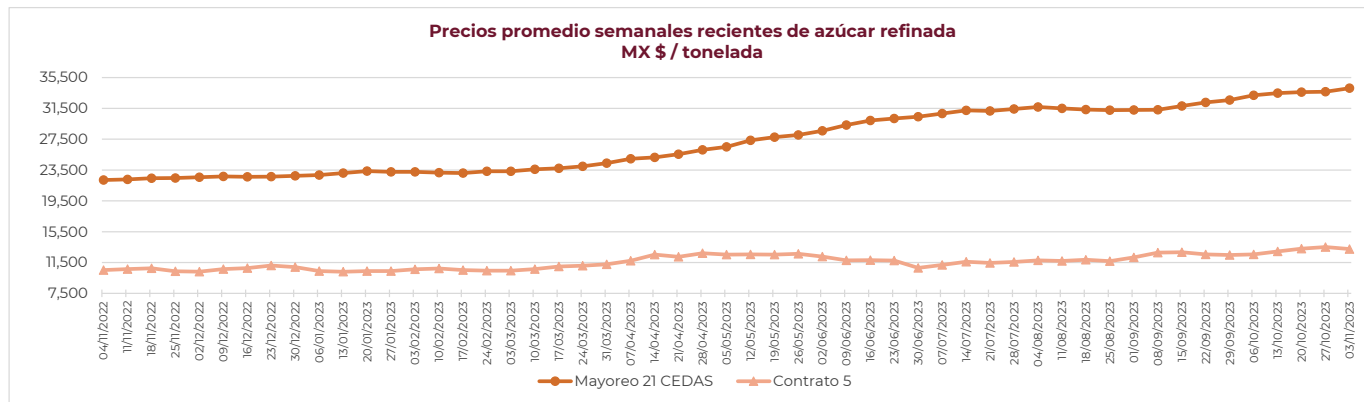
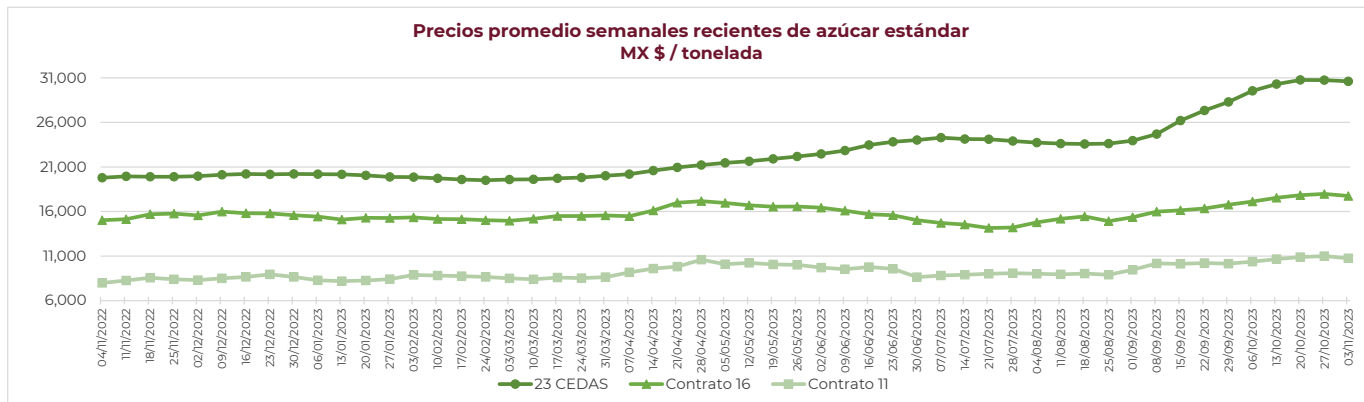
| CONCEPTO  | 30/10/2023 | 31/10/2023 | 01/11/2023 | 02/11/2023 | 03/11/2023 | Promedio Semanal | Promedio Mensual | Promedio del ciclo |
|---|------------|------------|------------|------------|------------|------------------|------------------|--------------------|
| <b>Tipo de cambio fix (MX Pesos / US Dólar)</b> | 18.064     | 18.037     | 17.931     | ---        | 17.412     | 17.861           | 17.671           | 18.048             |
| <b>MX \$ / TONELADA</b>                         |            |            |            |            |            |                  |                  |                    |
| <b>AZÚCAR ESTÁNDAR</b>                          |            |            |            |            |            |                  |                  |                    |
| <b>Mayoreo 23 CEDAS*</b>                        | 30,609.30  | 30,686.28  | 30,615.47  | ---        | 30,537.36  | 30,612.10        | 30,576.42        | 30,380.47          |
| <b>Contrato 16</b>                              | 17,721.79  | 17,814.40  | 17,887.30  | ---        | 17,465.71  | 17,722.30        | 17,676.51        | 17,635.87          |
| <b>Contrato 11</b>                              | 10,652.99  | 10,772.15  | 10,874.69  | ---        | 10,659.84  | 10,739.92        | 10,767.26        | 10,729.54          |
| <b>Consumidor **</b>                            | ---        | ---        | ---        | ---        | ---        | 40,805.67        | 40,653.89        | 39,327.47          |
| <b>AZÚCAR REFINADA</b>                          |            |            |            |            |            |                  |                  |                    |
| <b>Mayoreo 21 CEDAS*</b>                        | 34,112.89  | 34,175.25  | 34,092.54  | ---        | 34,092.54  | <b>34,118.31</b> | 34,092.54        | 33,586.65          |
| <b>Contrato 5</b>                               | 13,103.63  | 13,220.97  | 13,437.12  | ---        | 13,191.10  | 13,238.21        | 13,314.11        | 13,102.80          |
| <b>Consumidor **</b>                            | ---        | ---        | ---        | ---        | ---        | <b>38,701.67</b> | 38,480.56        | 37,635.80          |

**Notas:**

Valores MÁXIMOS observados en los últimos 15 años que se tienen registros.

\* En el periodo del 30 de octubre al 3 de noviembre de 2023 en promedio se contó con dato de 22 CEDAS para el azúcar estándar y 17 CEDAS para la refinada. Fuente: SNIIM

\*\* Precios promedio al consumidor en la Ciudad de México, Guadalajara, Jal., y Monterrey, N.L. Fuente: PROFECO



Avenida Cuauhtémoc 1230, Piso 7, Colonia Santa Cruz Atoyac, Código Postal 03310, Alcaldía Benito Juárez, Ciudad de México. Teléfono: 55-3871-1900, extensión 57017, www.gob.mx/conadesuca





**REPORTE SEMANAL DE PRECIOS DE AZÚCAR,**

**No. 5, ciclo azucarero 2023/2024**

**al 3/nov/2023**

**CICLO 2023/2024 VS 2022/2023**

| CONCEPTO                         | Promedio semanal (Sem. 5 de cada ciclo) |                          |             | Promedio mensual de cada ciclo |                     |             | Promedio de cada ciclo  |                         |             |
|----------------------------------|---|--------------------------|-------------|--------------------------------|---------------------|-------------|-------------------------|-------------------------|-------------|
|                                  | 30 oct al 3 nov 2023 (a)                | 31 oct al 4 nov 2022 (b) | Variación % | 1 al 3 nov 2023 (a)            | 1 al 4 nov 2022 (b) | Variación % | 1 oct al 3 nov 2023 (a) | 1 oct al 4 nov 2022 (b) | Variación % |
|                                  | MX Pesos / tonelada                     | tonelada                 | (a) / (b)   | MX Pesos / tonelada            | tonelada            | (a) / (b)   | MX Pesos / tonelada     | tonelada                | (a) / (b)   |
| Tipo de cambio fix (MX \$/US \$) | 17.86                                   | 19.69                    | -9.29       | 17.67                          | 19.64               | -10.05      | 18.05                   | 19.94                   | -9.50       |
| <b>AZÚCAR ESTÁNDAR</b>           |   |                          |             |                                |                     |             |                         |                         |             |
| Mayoreo 23 CEDAS*                | 30,612.10                               | 19,790.90                | 54.68       | 30,576.42                      | 19,795.88           | 54.46       | 30,380.47               | 19,886.08               | 52.77       |
| Contrato 16                      | 17,722.30                               | 14,997.16                | 18.17       | 17,676.51                      | 15,018.15           | 17.70       | 17,635.87               | 15,213.83               | 15.92       |
| Contrato 11                      | 10,739.92                               | 7,984.30                 | 34.51       | 10,767.26                      | 8,027.77            | 34.13       | 10,729.54               | 8,059.12                | 33.14       |
| Consumidor **                    | 40,805.67                               | 27,001.67                | 51.12       | 40,653.89                      | 27,010.42           | 50.51       | 39,327.47               | 27,379.60               | 43.64       |
| <b>AZÚCAR REFINADA</b>           |   |                          |             |                                |                     |             |                         |                         |             |
| Mayoreo 21 CEDAS*                | <b>34,118.31</b>                        | 22,207.31                | 53.64       | 34,092.54                      | 22,250.29           | 53.22       | 33,586.65               | 21,956.91               | 52.97       |
| Contrato 5                       | 13,238.21                               | 10,507.86                | 25.98       | 13,314.11                      | 10,526.65           | 26.48       | 13,102.80               | 10,737.88               | 22.02       |
| Consumidor **                    | <b>38,701.67</b>                        | 31,442.00                | 23.09       | 38,480.56                      | 31,448.75           | 22.36       | 37,635.80               | 31,585.33               | 19.16       |

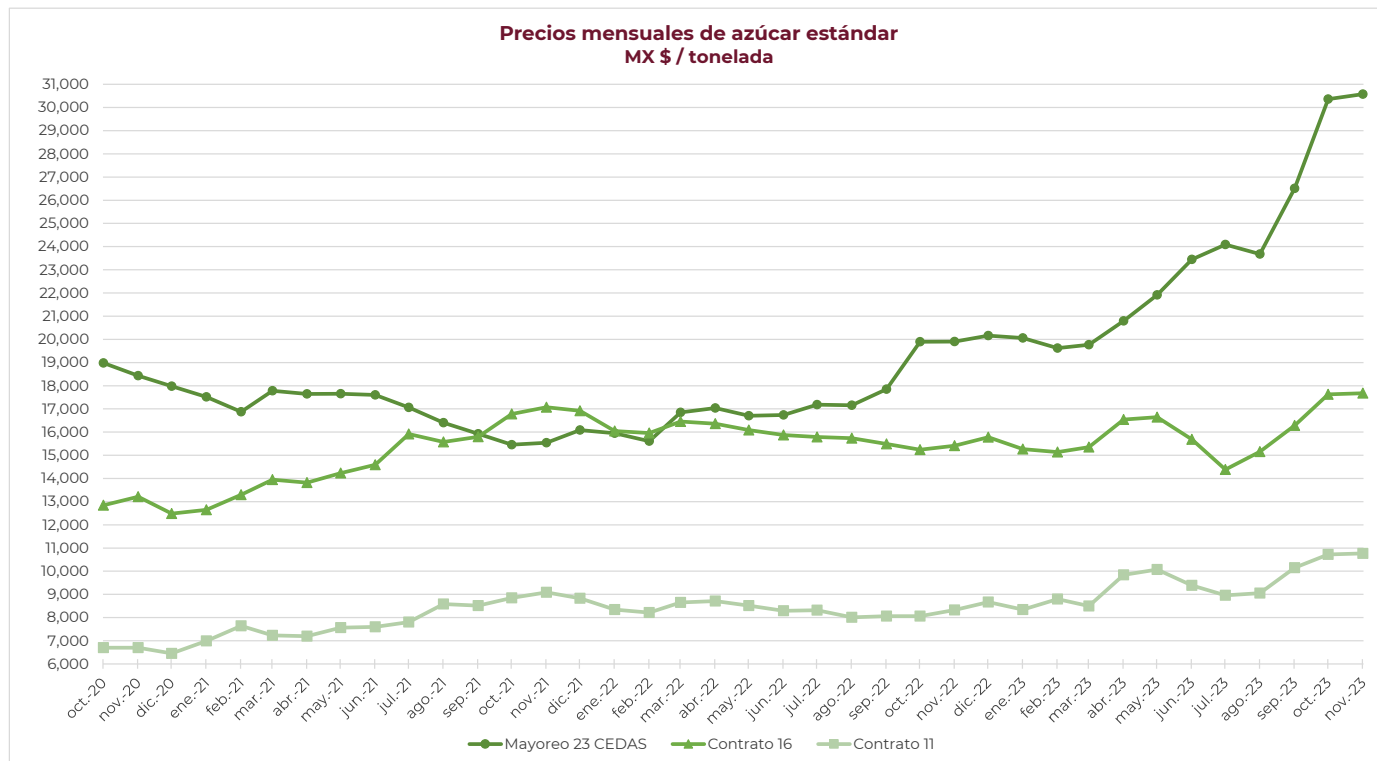
**Notas:**

Valores MÁXIMOS observados en los últimos 15 años que se tienen registros.

\* Durante el ciclo azucarero 2022/2023 en promedio se contó con dato de 22 CEDAS para el azúcar estándar, mientras que, para el azúcar refinada con 17 CEDAS.

En el periodo del 30 octubre al 3 de noviembre de 2023 en promedio se contó con dato de 22 CEDAS para el azúcar estándar y 17 CEDAS para la refinada. Fuente: SNIIM

\*\* Precios promedio al consumidor en la Ciudad de México, Guadalajara, Jal., y Monterrey, N.L. Fuente: PROFECO



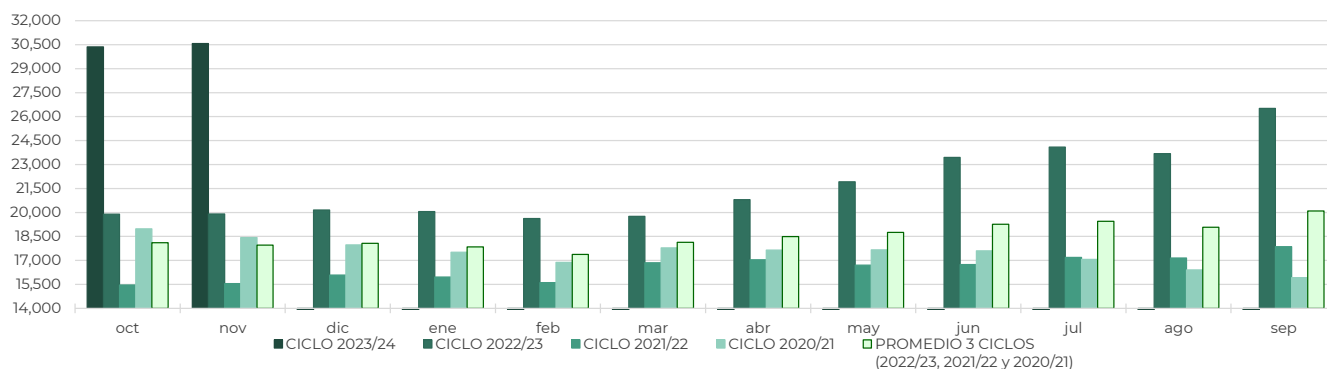


**REPORTE SEMANAL DE PRECIOS DE AZÚCAR,**

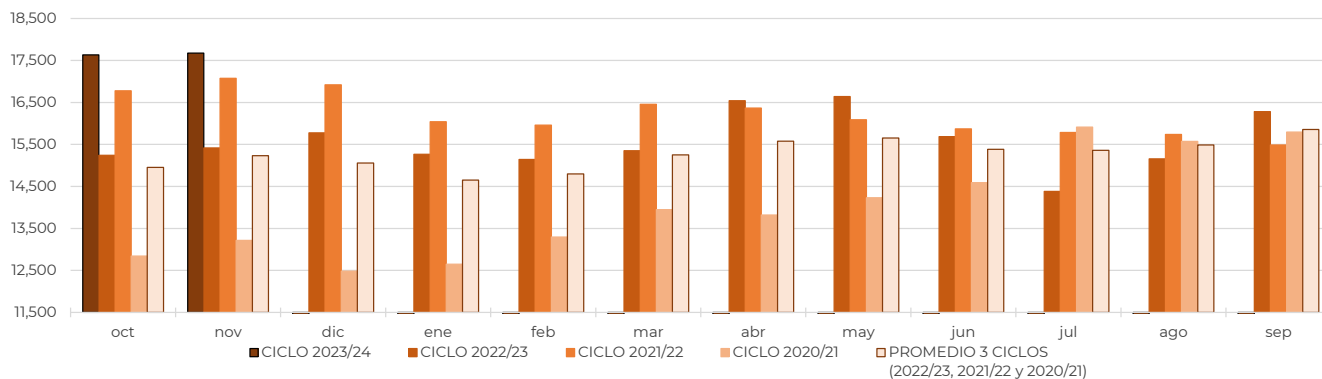
**No. 5, ciclo azucarero 2023/2024**

**al 3/nov/2023**

**Comparativo de precios mensuales al mayoreo de azúcar estándar, 23 CEDAS  
MX \$ / tonelada**



**Comparativo de precios mensuales de azúcar estándar, Contrato 16  
MX \$ / tonelada**



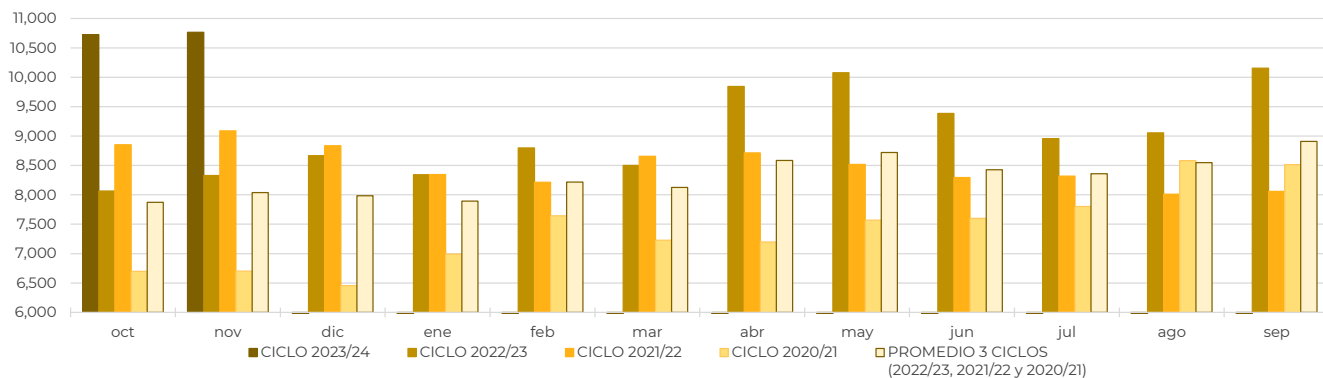


**REPORTE SEMANAL DE PRECIOS DE AZÚCAR,**

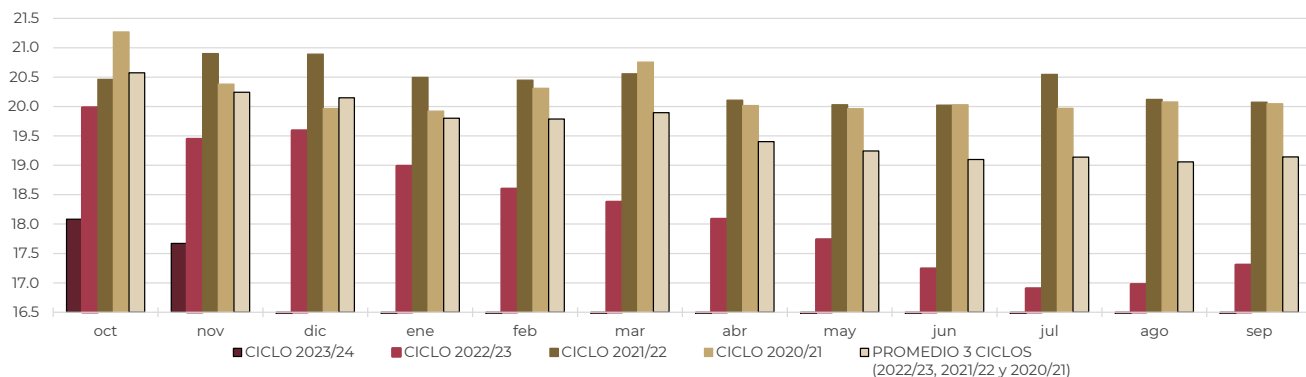
No. 5, ciclo azucarero 2023/2024

al 3/nov/2023

**Comparativo de precios mensuales de azúcar estándar, Contrato II**  
MX \$ / tonelada



**Comparativo del Tipo de cambio fix**  
MX \$ / US \$





**REPORTE SEMANAL DE PRECIOS DE AZÚCAR,**

No. 5, ciclo azucarero 2023/2024

al 3/nov/2023

