



REPORTE RNA 2022

Ciudad de México a 27 de enero del 2023

Durante 2020 se completaron 208 inscripciones, siendo diciembre el mes con más inscripciones, con un total de 85.



Durante 2021 se completaron 268 inscripciones, siendo agosto el mes con más inscripciones (38), presentando un aumento del 28.85% con respecto al año anterior.

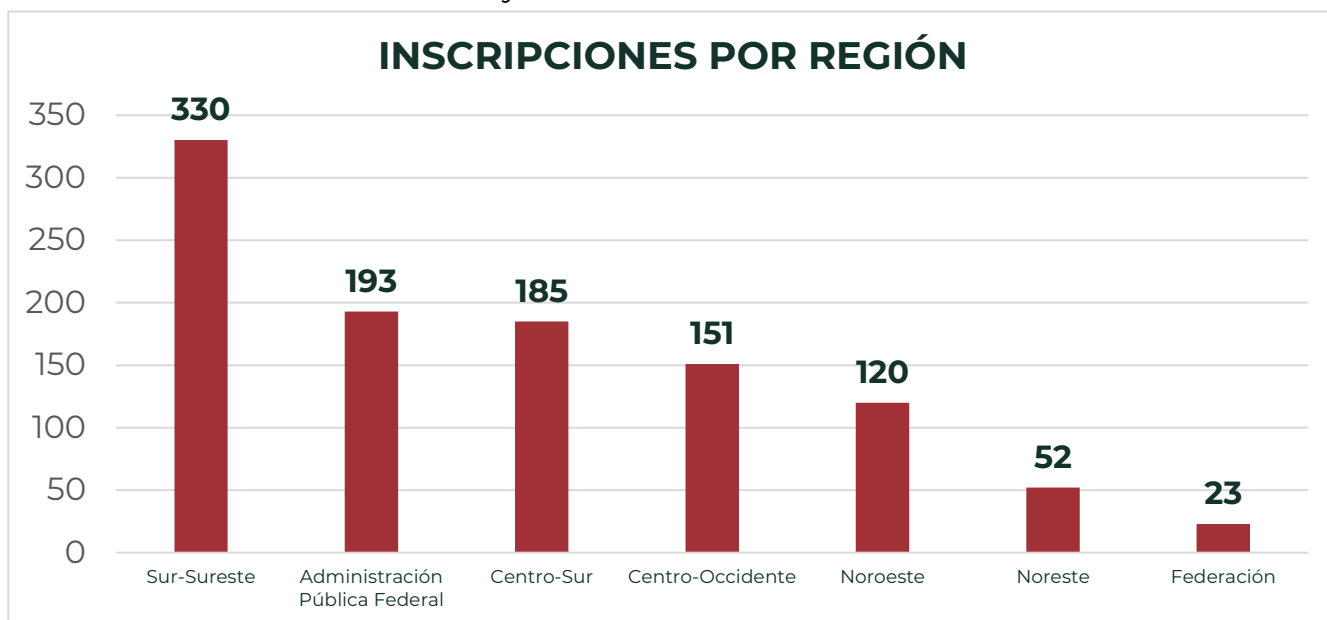




Es importante destacar que durante diciembre de 2022 las inscripciones dejaron de concentrarse en este mes en particular, distribuyéndose durante el segundo y tercer trimestre.

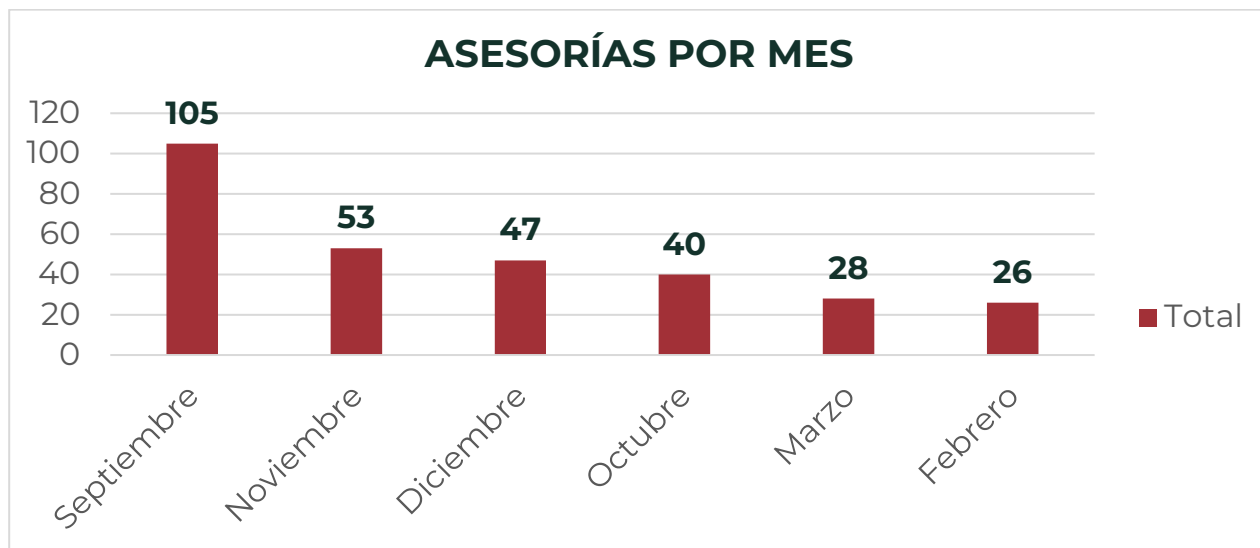


Al finalizar 2022 las regiones con más inscripciones fueron Sur Sureste, seguido de la Administración Pública Federal y el Centro Sur.





Durante el tercer cuatrimestre de 2022, septiembre y noviembre fueron los meses que más se brindaron asesorías.

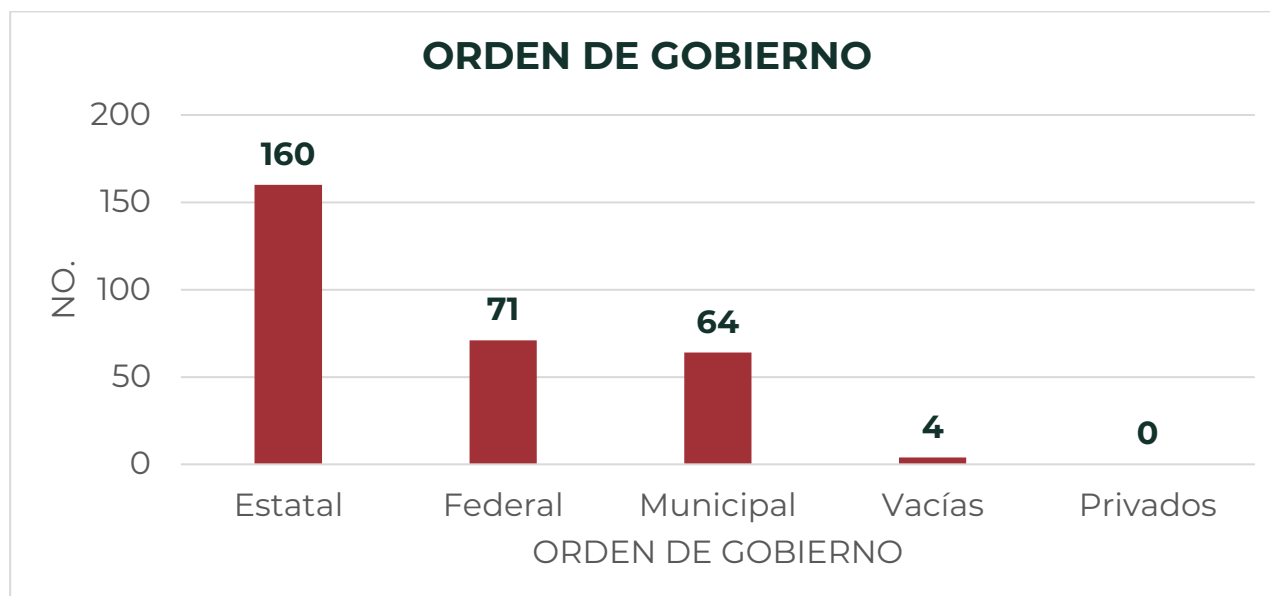


En estas asesorías los temas que más predominaron fueron: Procesos de inscripción y Procesos de refrendo, representando el 83.61% del 100% de las asesorías, lo que nos dice que de cada 10, 8 corresponden al proceso de refrendo o al proceso de inscripción.

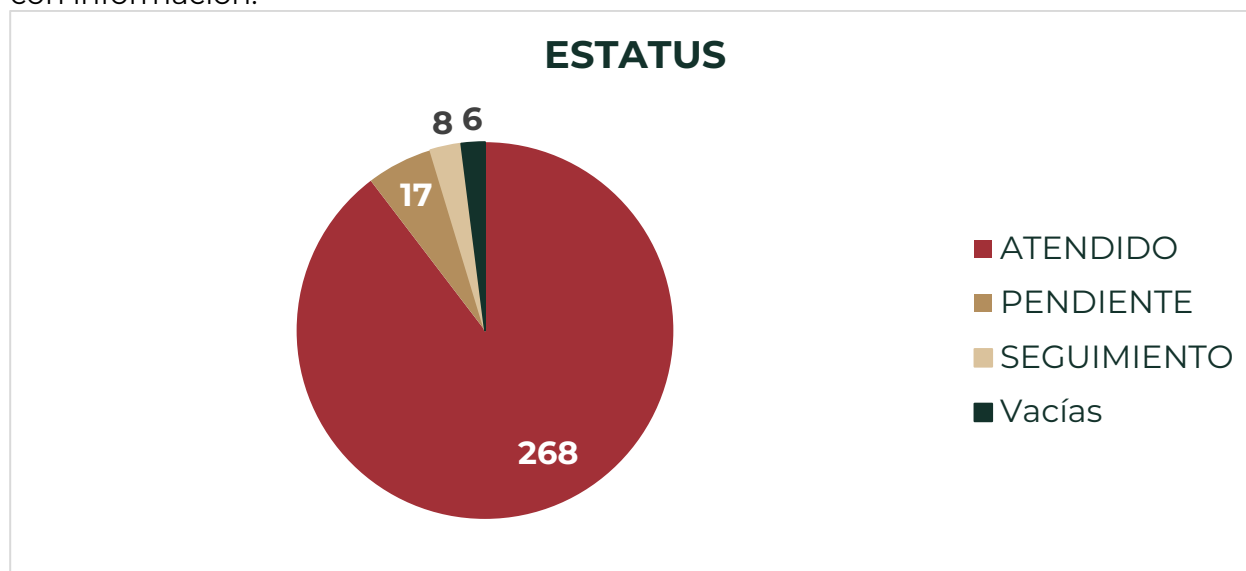




El orden de gobierno al que más asesorías se le brindó, fue el Estatal, representando el 53.51%, seguido del Federal con el 23.75%. Estos dos rubros en conjunto representan el 77.25% del 100% del total de las asesorías.

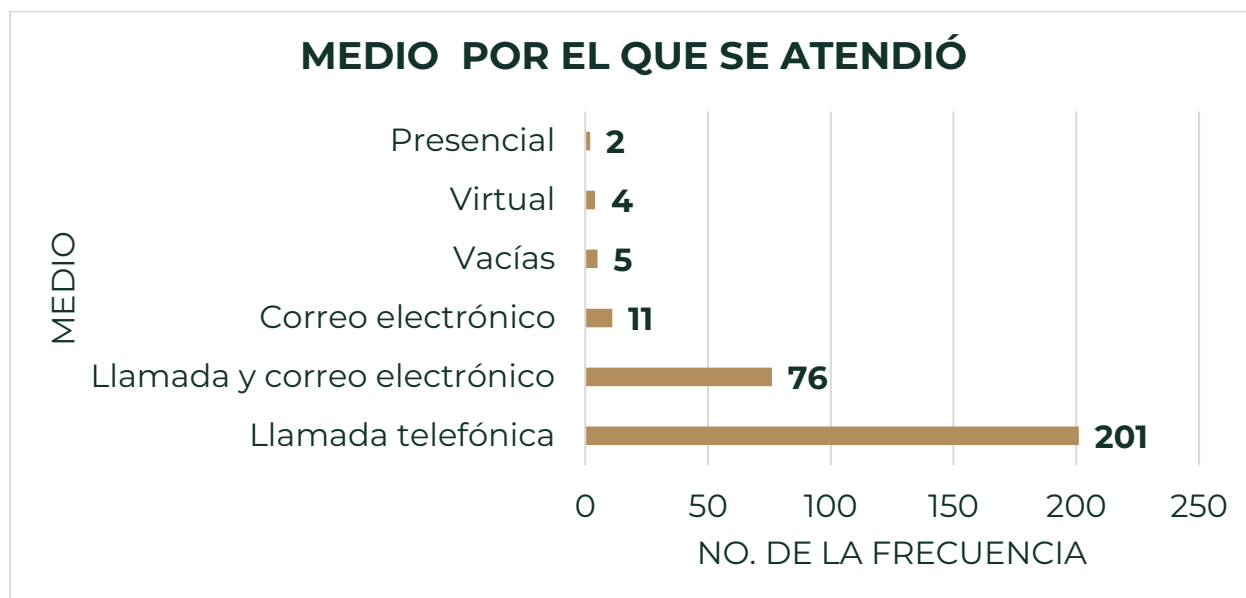


De las 299 asesorías registradas durante el lapso de 2022, 268 asesorías mantienen un estatus de atendido, estas representan un 89.63% mientras que 17 asesorías (5.68%) se mantienen pendientes, 8 (2.67%) se mantienen en seguimiento y sólo 6 (2.00%) no cuentan con información.

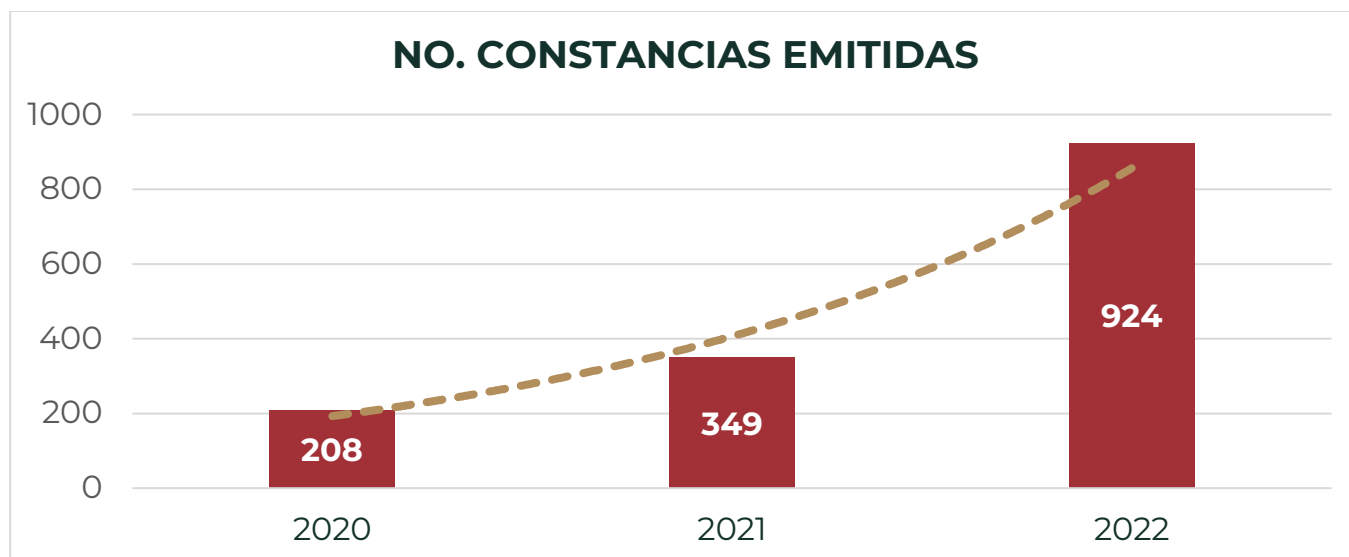




Los medios por los cuales se atendieron más asesorías fueron llamadas telefónicas con 201 (67.22%), seguido de llamadas y correos electrónicos con 76 (25.42%), los cuales representan un 92.64% del total de las asesorías.



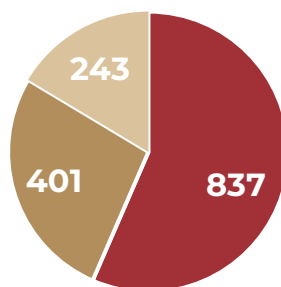
En la siguiente gráfica se puede observar el incremento del 67.79% en la emisión de constancias del periodo de 2021 respecto a 2020, también se puede observar el incremento del 62.23% del siguiente periodo (2022) respecto a 2021.





En esta gráfica se observa el número de constancias emitidas durante los tres años de operación del R.N.A. siendo el orden de gobierno Estatal el que más constancias emitidas ha obtenido, seguido del Federal.

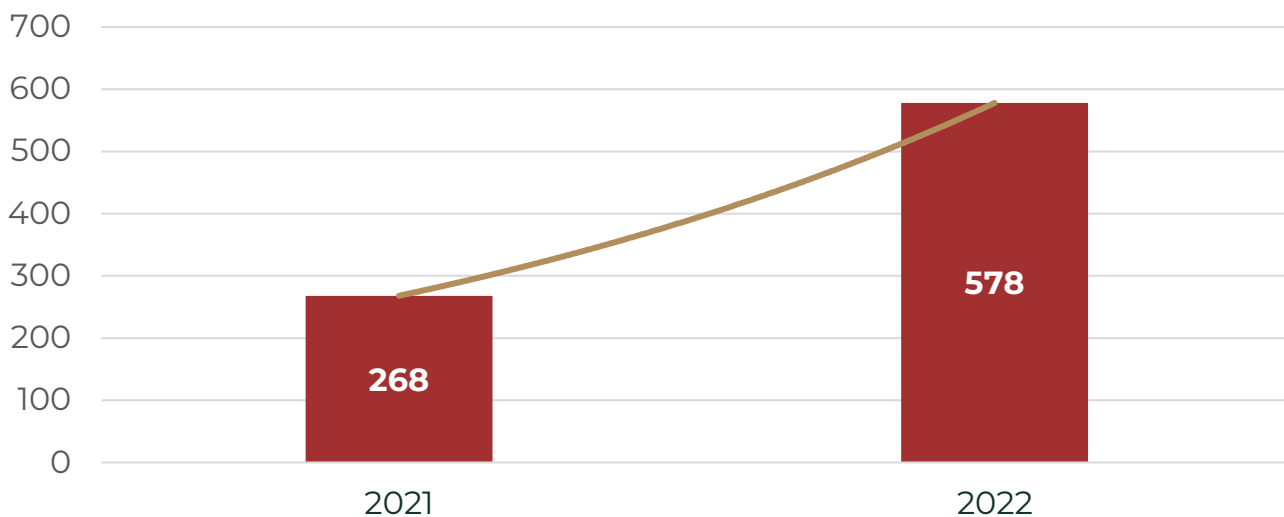
CONSTANCIAS EMITIDAS POR ORDEN DE GOBIERNO



■ Administración Estatal ■ Administración Federal ■ Municipios

En la siguiente gráfica se puede observar el incremento del 115.67% en el número de inscripciones del periodo de 2022 respecto a 2021.

INSCRIPCIONES POR AÑO





En la siguiente gráfica se puede observar el incremento del 327.16% en el número de referendos del periodo de 2022 respecto a 2021.

