

INFORMACIÓN RELEVANTE:
INFECCIONES RESPIRATORIAS AGUDAS.

Fuente: Dirección General de Epidemiología (DGE)

- Por incidencia*, las entidades más afectadas durante la semana epidemiológica 42 fueron:

Zacatecas (657.9), Tlaxcala (609.5) y Nayarit (577.1).

- Precedidas por las entidades de: Tamaulipas (464.3) y Quintana Roo (420.4) .
- En esta semana se presenta un decremento en el número de casos del 1.4%, con respecto a la semana 39.
- Las entidades federativas que presentaron el menor decremento de casos de IRA en la semana epidemiológica 42, con respecto a la anterior fueron: Morelos (50.7%), Ciudad de México (40.5%), Chiapas (27.6%), Veracruz (24.6%), Hidalgo (22.7%), Nayarit (20.5%), Durango (13.4%) y Coahuila (12.7%) .
- En el canal endémico nacional de la semana epidemiológica 42, se observa que los casos de IRA se encuentran en la zona de Seguridad.

Información relevante

Tabla 1:

Las entidades federativas que presentaron el menor decremento de casos de IRA en la semana epidemiológica 42, con respecto a la anterior fueron:

Morelos	(50.7 %)
Ciudad de México	(40.5 %)
Chiapas	(27.6 %)
Veracruz	(24.6 %)
Hidalgo	(22.7 %)
Nayarit	(20.5 %)
Durango	(13.4 %)
Coahuila	(12.7 %)

Figura 1:

Por incidencia*, las entidades más afectadas durante la semana epidemiológica 42 fueron:

Zacatecas	(657.9)
Tlaxcala	(609.5)
Nayarit	(577.1)

Precedidas por las entidades de: Tamaulipas (464.3) y Quintana Roo (420.4).

En la semana epidemiológica 42, a nivel nacional se notificaron 290 casos nuevos de IRA por cada 100,000 habitantes.

En esta semana se presenta un decremento en el número de casos del 1.4%, con respecto a la semana 39.

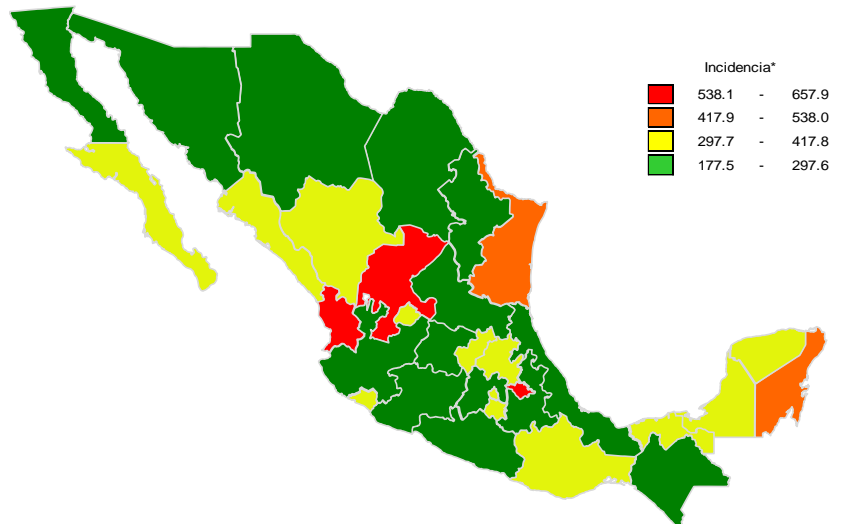
Gáfica 1:

En el canal endémico nacional de la semana epidemiológica 42, se observa que los casos de IRA se encuentran en la zona de Seguridad.

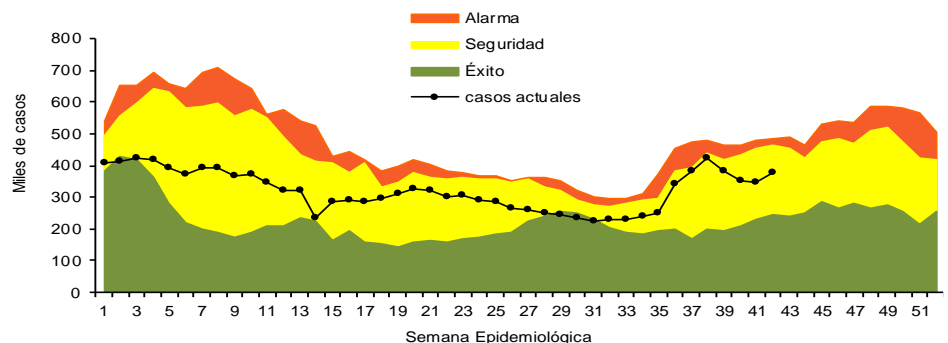
Tabla 1. Comparativo de incidencia* de infección Respiratoria Aguda (IRA) desde la semana , 38 hasta la semana 42 de 2023 por entidad federativa, México.

Entidad	Semana Epidemiológica					Entidad	Semana Epidemiológica				
	38	39	40	41	42		38	39	40	41	42
Aguascalientes	361.4	322.3	296.8	300.8	374.0	Morelos	325.4	313.7	276.4	260.1	306.8
Baja California	289.2	272.9	244.0	232.9	235.3	Nayarit	566.4	541.7	588.5	552.0	577.1
Baja California Sur	582.4	421.8	377.9	342.7	364.6	Nuevo León	258.8	244.5	213.8	223.9	290.8
Campeche	539.7	480.8	399.2	386.2	388.6	Oaxaca	363.2	300.0	294.2	298.8	309.5
Coahuila	280.4	256.2	218.9	209.9	281.9	Puebla	326.3	299.3	277.5	277.1	290.7
Colima	428.9	384.4	411.6	406.1	386.7	Querétaro	404.2	346.6	295.7	296.0	331.4
Chiapas	193.8	187.7	187.9	193.7	177.5	Quintana Roo	377.5	409.1	437.0	354.4	420.4
Chihuahua	282.1	253.1	237.2	237.2	236.1	San Luis Potosí	288.2	232.5	210.3	220.3	268.1
Ciudad de México	377.0	350.3	312.5	301.5	334.6	Sinaloa	415.2	341.2	313.3	294.8	327.9
Durango	323.6	279.7	282.6	280.2	316.1	Sonora	333.6	268.3	223.6	228.8	227.6
Guanajuato	273.4	262.7	236.4	212.6	238.2	Tabasco	435.5	388.4	351.4	347.4	350.9
Guerrero	324.1	278.2	276.6	252.5	218.2	Tamaulipas	346.5	343.9	352.5	408.1	464.3
Hidalgo	437.8	369.7	351.5	320.8	356.8	Tlaxcala	657.3	652.2	558.9	575.4	609.5
Jalisco	223.9	201.8	184.4	184.5	219.4	Veracruz	249.5	229.9	211.5	210.6	211.8
México	293.6	269.4	250.8	245.1	254.6	Yucatán	443.4	409.6	369.4	363.0	374.9
Michoacán	259.5	228.6	199.0	212.5	243.7	Zacatecas	737.9	673.9	631.5	584.0	657.9
						Nacional	323.9	294.0	272.0	267.3	289.8

Figura 1. Incidencia* de IRA durante la semana, 42 de 2023 por entidad federativa, México.



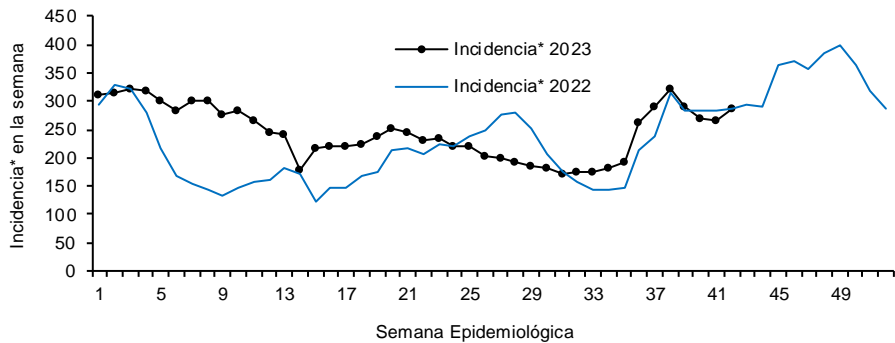
Gráfica 1. Casos notificados de IRA, México 2018 - 2023.



*Incidencia semanal por 100,000 habitantes.

Gráfica 2:

Con respecto al mismo período del año anterior se presenta un incremento del 0.5% en el número de casos.



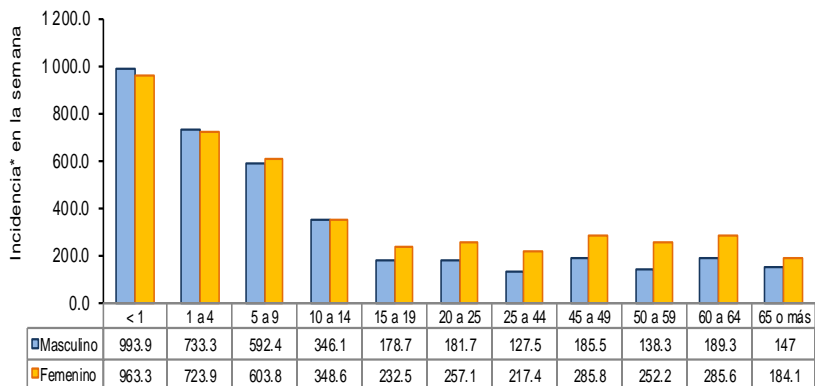
Gráfica 3:

La tasa de *incidencia nacional acumulada hasta la semana epidemiológica 42 en menores de un año es de 70,597 casos y en el grupo de de 1 a 4 años es de 47,195

La razón de tasas de incidencia hombre-mujer es de 1.2.

El 56% de los casos se presentaron en el sexo femenino.

Gráfica 3. Incidencia de IRA durante la semana epidemiológica 42, México 2023.



Noticias relevantes

<https://saludcolima.gob.mx/noticia.php?id=7689>

Aumentan las infecciones respiratorias agudas en Colima: Salud

La Secretaría de Salud del Gobierno del Estado de Colima señaló que las infecciones respiratorias agudas se han incrementado este año en la entidad en relación al 2022 y se mantienen como principal causa de morbilidad general, con 101 mil 928 casos al corte del 13 de octubre, lo que representa una variación de 31.8 % más que en 2022, cuando se presentaron 77 mil 315 casos.

Por municipios, Armería registra un aumento de casos del 88.4% en relación a la misma fecha del año pasado, Coquimatlán tiene una variación de más 74.5% e Ixtlahuacán registra 70.9% más que en 2022.

La Subdirección de Epidemiología de la dependencia reiteró que las infecciones respiratorias agudas son enfermedades que afectan desde oídos, nariz y garganta hasta los pulmones; generalmente se auto-limitan, por lo que no requieren de antibióticos para curarlas y suelen no durar más de 15 días.

No obstante, en México dichas infecciones constituyen un problema de salud prioritario, situándose dentro de las diez principales causas de defunción, afectando principalmente a la población en los extremos de la vida, así como a la que presenta comorbilidades que condicionan un compromiso del sistema inmunológico.

Reiteró que en la temporada de frío (octubre a marzo) es cuando las infecciones respiratorias agudas se presentan con mayor frecuencia, por lo que recordó las recomendaciones para prevenir estas infecciones, como lactancia exclusiva en menores de seis meses, lavado de manos, cubrirse con el ángulo interno del codo la nariz y boca al toser o estornudar o usar pañuelos desechables.

Elementos de comunicación a la comunidad

- Por incidencia*, las entidades más afectadas durante la semana epidemiológica 42 fueron: Zacatecas (657.9), Tlaxcala (609.5) y Nayarit (577.1).
- Precedidas por las entidades de: Tamaulipas (464.3) y Quintana Roo (420.4) .
- En esta semana se presenta un decremento en el número de casos del 1.4%, con respecto a la semana 39.
- Las entidades federativas que presentaron el menor decremento de casos de IRA en la semana epidemiológica 42, con respecto a la anterior fueron: Morelos (50.7%), Ciudad de México (40.5%), Chiapas (27.6%), Veracruz (24.6%), Hidalgo (22.7%), Nayarit (20.5%), Durango (13.4%) y Coahuila (12.7%) .
- En el canal endémico nacional de la semana epidemiológica 42, se observa que los casos de IRA se encuentran en la zona de Seguridad.

*Incidencia semanal por 100,000 habitantes.