

INFORMACIÓN RELEVANTE: INFECCIONES RESPIRATORIAS AGUDAS.

Fuente: Dirección General de Epidemiología (DGE)

- Por incidencia*, las entidades más afectadas durante la semana epidemiológica 41 fueron:

Zacatecas (584), Tlaxcala (575.4) y Nayarit (552).

- Precedidas por las entidades de: Colima (406.1), Tamaulipas (396.4) y Campeche (386.2) .
- En esta semana se presenta un decremento en el número de casos del 18.2%, con respecto a la semana 38.
- Las entidades federativas que presentaron el menor decremento de casos de IRA en la semana epidemiológica 41, con respecto a la anterior fueron: Puebla (33.5%), Jalisco (32.1%), Ciudad de México (25.2%), Nayarit (15.2%), Campeche (11.8%), Michoacán (11.2%), Hidalgo (10.1%) y Baja California Sur (4.3%) .
- En el canal endémico nacional de la semana epidemiológica 41, se observa que los casos de IRA se encuentran en la zona de Seguridad.

Información relevante

Tabla 1:

Las entidades federativas que presentaron el menor decremento de casos de IRA en la semana epidemiológica 41, con respecto a la anterior fueron:

Puebla	(33.5 %)
Jalisco	(32.1 %)
Ciudad de México	(25.2 %)
Nayarit	(15.2 %)
Campeche	(11.8 %)
Michoacán	(11.2 %)
Hidalgo	(10.1 %)
Baja California	(4.3 %)

Figura 1:

Por incidencia*, las entidades más afectadas durante la semana epidemiológica 41 fueron:

Zacatecas	(584.0)
Tlaxcala	(575.4)
Nayarit	(552.0)

Precedidas por las entidades de: Colima (406.1), Tamaulipas (396.4) y Campeche (386.2).

En la semana epidemiológica 41, a nivel nacional se notificaron 264 casos nuevos de IRA por cada 100,000 habitantes.

En esta semana se presenta un decremento en el número de casos del 18.2%, con respecto a la semana 38.

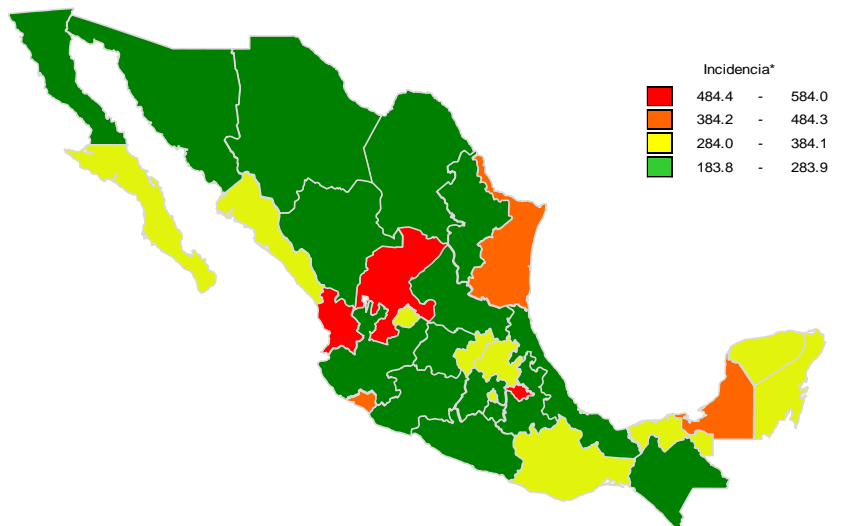
Gáfica 1:

En el canal endémico nacional de la semana epidemiológica 41, se observa que los casos de IRA se encuentran en la zona de Seguridad.

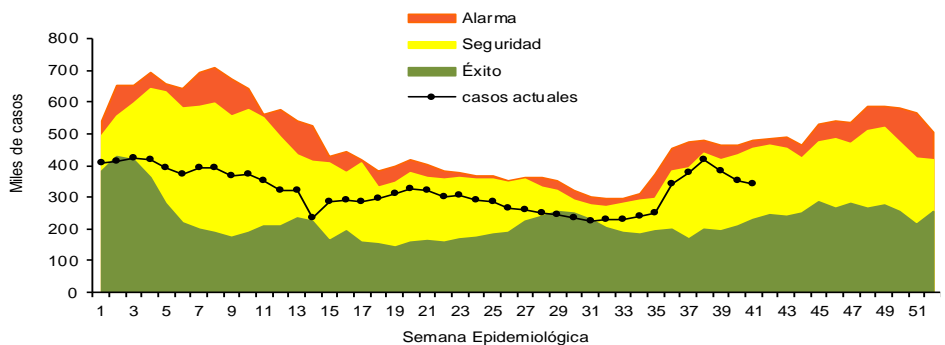
Tabla 1. Comparativo de incidencia* de infección Respiratoria Aguda (IRA) desde la semana , 37 hasta la semana 41 de 2023 por entidad federativa, México.

Entidad	Semana Epidemiológica					Entidad	Semana Epidemiológica				
	37	38	39	40	41		37	38	39	40	41
Aguascalientes	366.3	361.4	322.3	296.8	300.8	Morelos	290.4	325.4	313.7	276.4	260.1
Baja California	236.0	289.2	272.9	243.6	232.4	Nayarit	525.5	566.4	541.7	588.5	552.0
Baja California Sur	449.8	582.4	421.8	377.9	342.7	Nuevo León	247.2	258.8	244.5	213.8	223.9
Campeche	463.6	539.7	480.8	399.2	386.2	Oaxaca	312.7	363.1	299.9	290.2	287.0
Coahuila	260.7	280.7	256.6	218.6	209.5	Puebla	267.8	326.1	295.7	277.3	271.9
Colima	407.9	428.9	384.4	411.4	406.1	Querétaro	380.7	404.2	346.6	295.7	296.0
Chiapas	166.6	193.4	187.3	187.7	192.6	Quintana Roo	364.0	377.5	409.1	437.0	348.1
Chihuahua	267.2	282.1	253.1	237.5	236.3	San Luis Potosí	292.8	288.2	232.5	210.3	220.3
Ciudad de México	325.1	376.9	350.3	309.3	298.2	Sinaloa	354.9	415.2	341.2	310.2	290.9
Durango	289.9	318.6	279.1	281.6	278.9	Sonora	314.1	331.8	268.1	223.6	228.3
Guanajuato	269.6	273.4	262.7	236.4	211.7	Tabasco	416.0	435.6	388.5	351.4	345.1
Guerrero	259.7	324.1	278.2	276.6	251.2	Tamaulipas	360.9	346.5	341.0	348.9	396.4
Hidalgo	409.9	437.8	369.7	351.5	320.4	Tlaxcala	603.9	657.3	652.2	558.9	575.4
Jalisco	232.4	223.9	201.8	184.2	183.8	Veracruz	217.0	249.2	230.0	211.8	211.2
México	258.2	292.5	268.1	247.8	240.3	Yucatán	329.2	443.4	409.6	369.4	362.6
Michoacán	196.4	243.8	209.6	186.6	189.1	Zacatecas	706.5	737.9	673.9	631.5	584.0
						Nacional	291.5	323.0	292.8	270.5	264.1

Figura 1. Incidencia* de IRA durante la semana, 41 de 2023 por entidad federativa, México.



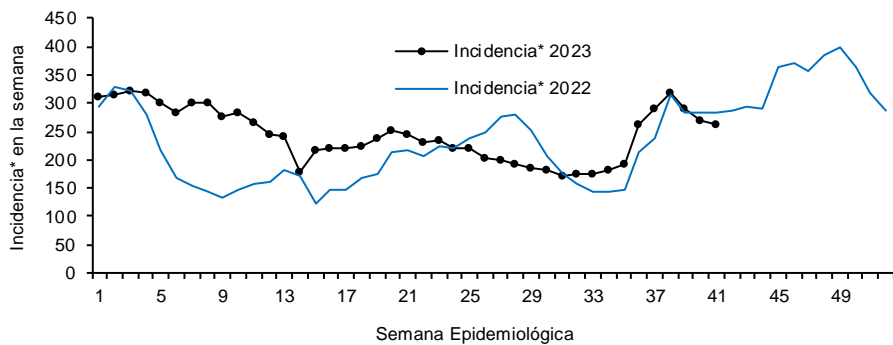
Gráfica 1. Casos notificados de IRA, México 2018 - 2023.



*Incidencia semanal por 100,000 habitantes.

Gráfica 2:

Con respecto al mismo período del año anterior se presenta un decremento del 6.3% en el número de casos.



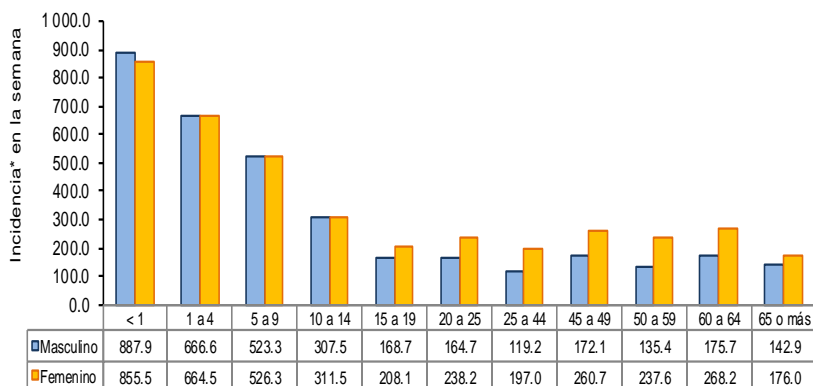
Gráfica 3:

La tasa de *incidencia nacional acumulada hasta la semana epidemiológica 41 en menores de un año es de 68,635 casos y en el grupo de de 1 a 4 años es de 45,735

La razón de tasas de incidencia hombre-mujer es de 1.2.

El 56% de los casos se presentaron en el sexo femenino.

Gráfica 3. Incidencia de IRA durante la semana epidemiológica 41, México 2023.



Noticias relevantes

<https://www.elheraldodechihuahua.com.mx/doble-via/salud/de-enero-a-octubre-acumula-la-entidad-mas-de-3-mil-casos-de-infecciones-respiratorias-agudas-10901525.html>

De enero a octubre, acumula la entidad más de 3 mil casos de infecciones respiratorias agudas

La Subsecretaría de Prevención y Promoción de la Salud dio a conocer el Informe Semanal de Covid-19, Influenza y otros Virus Respiratorios que el estado de Chihuahua acumula 3 mil 691 enfermedades e Infecciones Respiratorias Agudas entre enero y el 20 de octubre.

Además, del 1 de octubre (cuando inicia la temporada de Influenza estacional) al 20 de octubre, se notificaron 102 casos de Tipo Influenza, de las que hasta el momento solo dos han dado positivo a AH1N1 6, el resto clasifica en tipo para influenza y otros.

A nivel nacional, el acumulado de 2023, muestra 357 mil 048 casos de Enfermedad Tipo influenza (ETI) e Infección Respiratoria Aguda Grave (IRAG) en las USMER, de los cuales se han confirmado 18 mil 948 casos positivos a la COVID-19 (5.3 %); así como 1,806 defunciones por la misma enfermedad, presentando 9.5 % de letalidad.

Información epidemiológica de Covid-19

De acuerdo a los datos del Sistema de Vigilancia Epidemiológica de Enfermedad Respiratoria Viral (SISVER), en el acumulado del 2023 se han reportado 357mil 348 casos sospechosos en el país, de los cuales 18 mil 948 casos (5.3%) se han confirmado por prueba RT-PCR en las USMER.

El comportamiento de la curva epidémica de casos Covid-19, presentó un descenso hasta la semana epidemiológica 24, y posteriormente hubo un ascenso hasta la semana 35.

Elementos de comunicación a la comunidad

- Por incidencia*, las entidades más afectadas durante la semana epidemiológica 41 fueron: Zacatecas (584), Tlaxcala (575.4) y Nayarit (552).
- Precedidas por las entidades de: Colima (406.1), Tamaulipas (396.4) y Campeche (386.2) .
- En esta semana se presenta un decremento en el número de casos del 18.2%, con respecto a la semana 38.
- Las entidades federativas que presentaron el menor decremento de casos de IRA en la semana epidemiológica 41, con respecto a la anterior fueron: Puebla (33.5%), Jalisco (32.1%), Ciudad de México (25.2%), Nayarit (15.2%), Campeche (11.8%), Michoacán (11.2%), Hidalgo (10.1%) y Baja California Sur (4.3%) .
- En el canal endémico nacional de la semana epidemiológica 41, se observa que los casos de IRA se encuentran en la zona de Seguridad.

Fuente: SINAVE / DGE / SALUD.