



REPORTE SEMANAL DE PRECIOS DE AZÚCAR,

No. 3, ciclo azucarero 2023/2024

al 20/oct/2023

PRECIOS RECIENTES

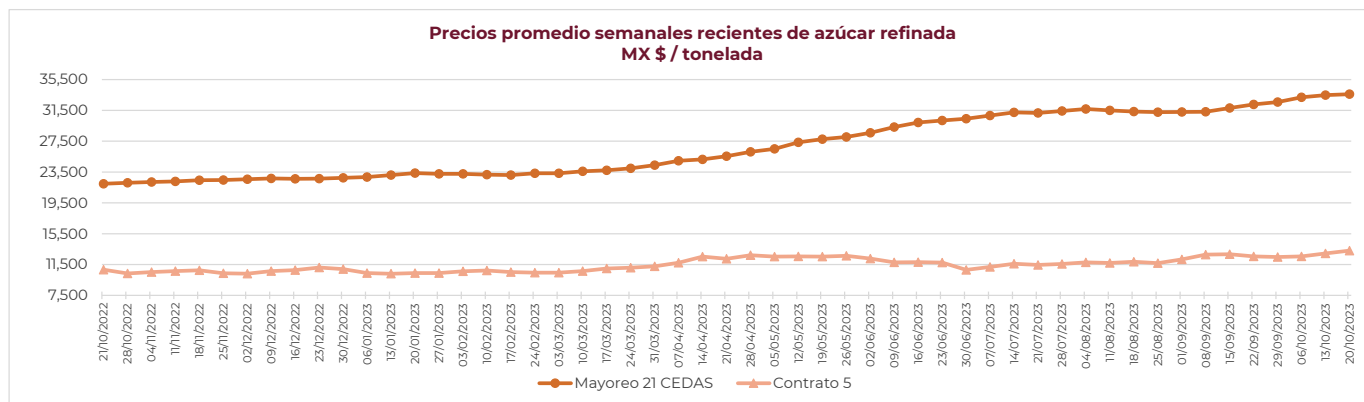
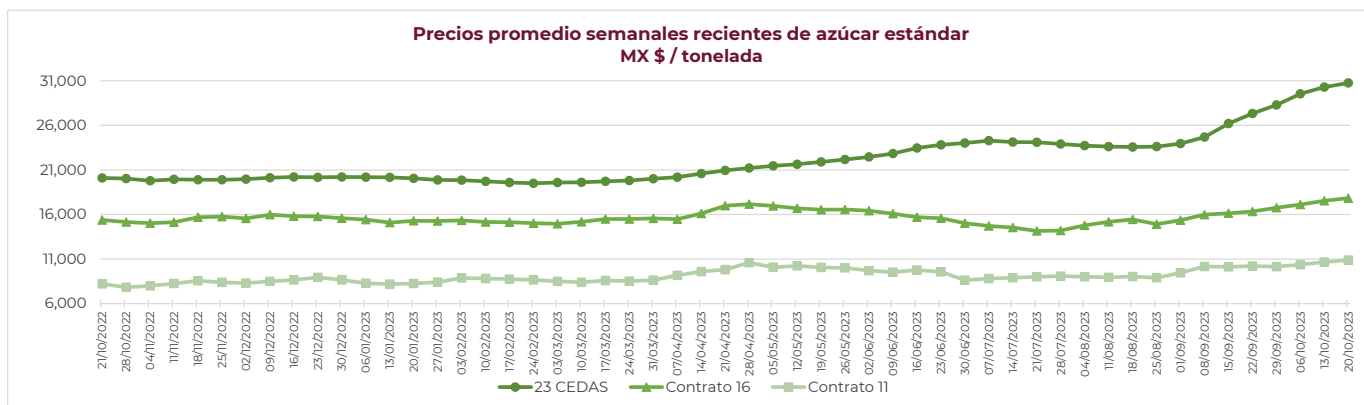
CONCEPTO	16/10/2023	17/10/2023	18/10/2023	19/10/2023	20/10/2023	Promedio Semanal	Promedio Mensual	Promedio del ciclo
Tipo de cambio fix (MX Pesos / US Dólar)	17.957	17.910	18.244	18.287	18.234	18.126	18.047	18.047
MX \$ / TONELADA								
AZÚCAR ESTÁNDAR								
Mayoreo 23 CEDAS*	30,595.68	30,812.96	30,811.24	30,791.74	30,783.82	30,759.09	30,198.84	30,198.84
Contrato 16	17,616.62	17,629.64	17,918.49	18,037.62	17,985.35	17,837.55	17,500.39	17,500.39
Contrato 11	10,708.53	10,854.17	11,052.75	11,002.39	10,793.62	10,882.29	10,637.59	10,637.59
Consumidor **	---	---	---	---	---	40,066.67	38,319.44	38,319.44
AZÚCAR REFINADA								
Mayoreo 21 CEDAS*	33,616.08	33,617.26	33,598.08	33,623.45	33,549.92	33,600.96	33,422.76	33,422.76
Contrato 5	13,018.68	13,233.48	13,533.40	13,492.37	13,247.22	13,305.03	12,931.13	12,931.13
Consumidor **	---	---	---	---	---	38,028.00	37,081.33	37,081.33

Notas:

Valores MÁXIMOS observados en los últimos 15 años que se tienen registros.

* En el periodo del 16 al 20 de octubre de 2023 en promedio se contó con dato de 22 CEDAS para el azúcar estándar y 17 CEDAS para la refinada. Fuente: SNIIM

** Precios promedio al consumidor en la Ciudad de México, Guadalajara, Jal., y Monterrey, N.L. Fuente: PROFECO



Avenida Cuauhtémoc 1230, Piso 7, Colonia Santa Cruz Atoyac, Código Postal 03310, Alcaldía Benito Juárez, Ciudad de México. Teléfono: 55-3871-1900, extensión 57017, www.gob.mx/conadesuca





REPORTE SEMANAL DE PRECIOS DE AZÚCAR,

No. 3, ciclo azucarero 2023/2024

al 20/oct/2023

CICLO 2023/2024 VS 2022/2023

CONCEPTO	Promedio semanal (Sem. 3 de cada ciclo)			Promedio mensual de cada ciclo			Promedio de cada ciclo		
	16 al 20 oct 2023 (a)	17 al 21 oct 2022 (b)	Variación %	1 al 20 oct 2023 (a)	1 al 21 oct 2022 (b)	Variación %	1 al 20 oct 2023 (a)	1 al 21 oct 2022 (b)	Variación %
	MX Pesos / tonelada	tonelada	(a) / (b)	MX Pesos / tonelada	tonelada	(a) / (b)	MX Pesos / tonelada	tonelada	(a) / (b)
Tipo de cambio fix (MX \$/US \$)	18.13	20.03	-9.50	18.05	20.03	-9.92	18.05	20.03	-9.92
AZÚCAR ESTÁNDAR									
Mayoreo 23 CEDAS*	30,759.09	20,098.60	53.04	30,198.84	19,861.87	52.04	30,198.84	19,861.87	52.04
Contrato 16	17,837.55	15,370.44	16.05	17,500.39	15,290.98	14.45	17,500.39	15,290.98	14.45
Contrato 11	10,882.29	8,201.06	32.69	10,637.59	8,154.94	30.44	10,637.59	8,154.94	30.44
Consumidor **	40,066.67	28,075.00	42.71	38,319.44	27,443.67	39.63	38,319.44	27,443.67	39.63
AZÚCAR REFINADA									
Mayoreo 21 CEDAS*	33,600.96	21,980.75	52.87	33,422.76	21,843.89	53.01	33,422.76	21,843.89	53.01
Contrato 5	13,305.03	10,831.97	22.83	12,931.13	10,931.00	18.30	12,931.13	10,931.00	18.30
Consumidor **	38,028.00	31,563.33	20.48	37,081.33	31,653.89	17.15	37,081.33	31,653.89	17.15

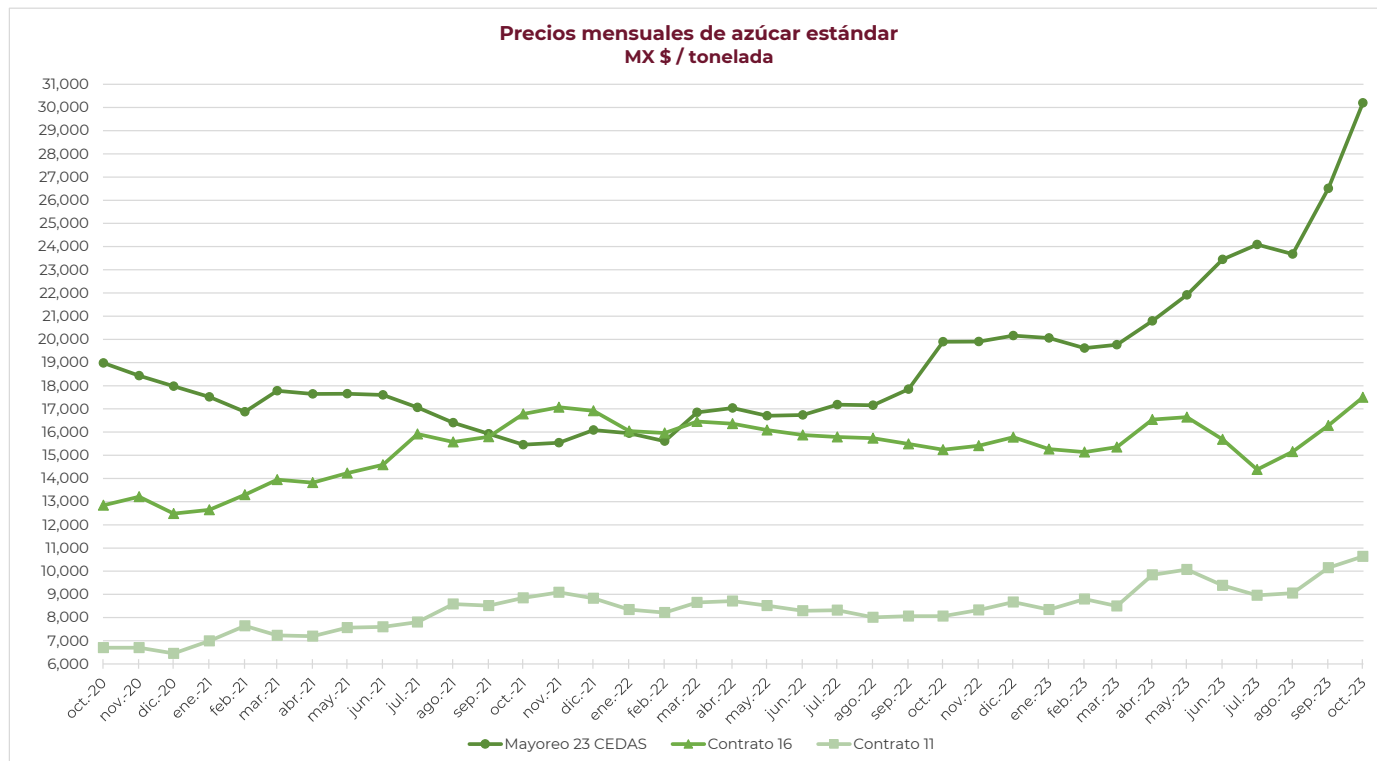
Notas:

Valores MÁXIMOS observados en los últimos 15 años que se tienen registros.

* Durante el ciclo azucarero 2022/2023 en promedio se contó con dato de 22 CEDAS para el azúcar estándar, mientras que, para el azúcar refinada con 17 CEDAS.

En el periodo del 16 al 20 octubre de 2023 en promedio se contó con dato de 22 CEDAS para el azúcar estándar y 17 CEDAS para la refinada. Fuente: SNIIM

** Precios promedio al consumidor en la Ciudad de México, Guadalajara, Jal., y Monterrey, N.L. Fuente: PROFECO



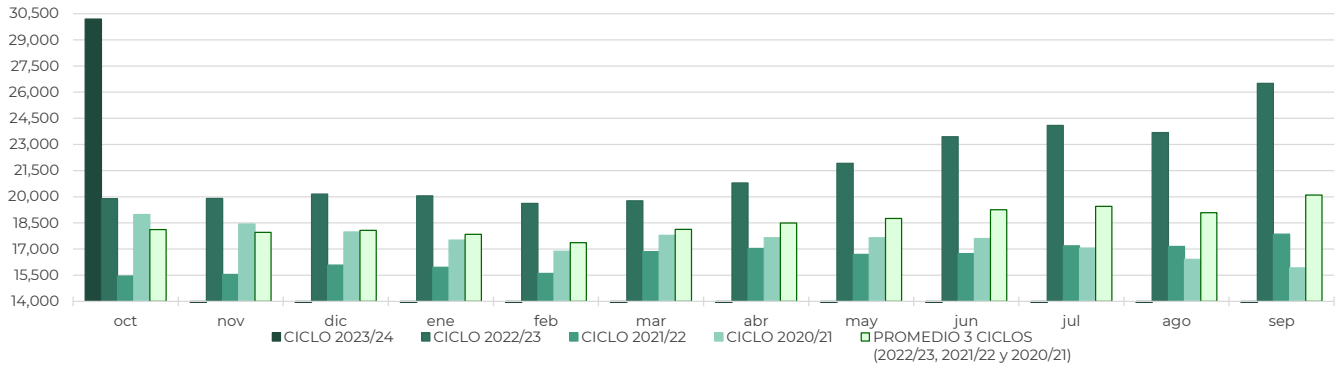


REPORTE SEMANAL DE PRECIOS DE AZÚCAR,

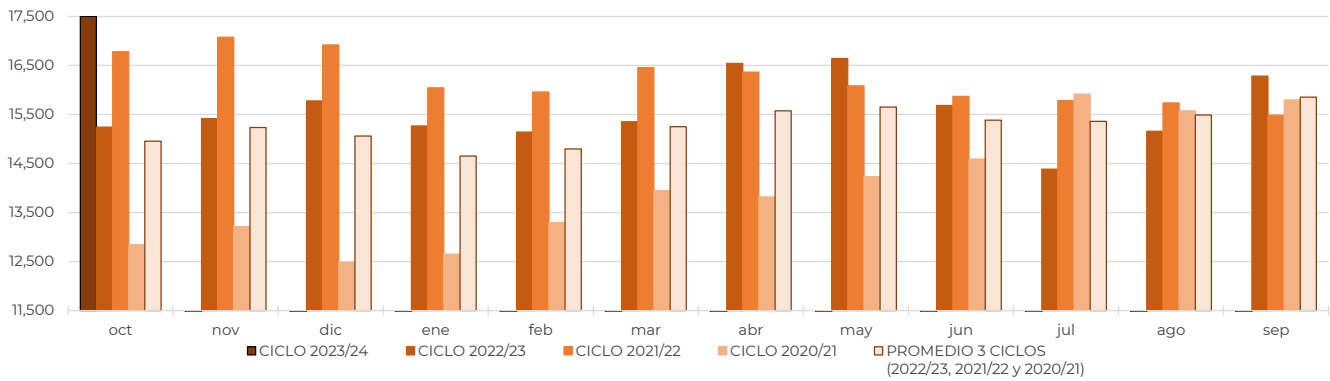
No. 3, ciclo azucarero 2023/2024

al 20/oct/2023

Comparativo de precios mensuales al mayoreo de azúcar estándar, 23 CEDAS MX \$ / tonelada



Comparativo de precios mensuales de azúcar estándar, Contrato 16 MX \$ / tonelada



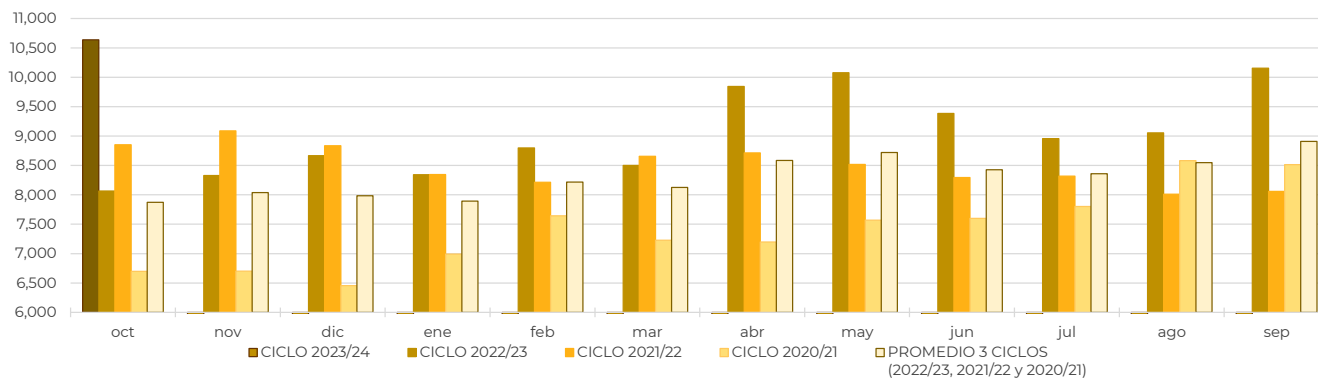


REPORTE SEMANAL DE PRECIOS DE AZÚCAR,

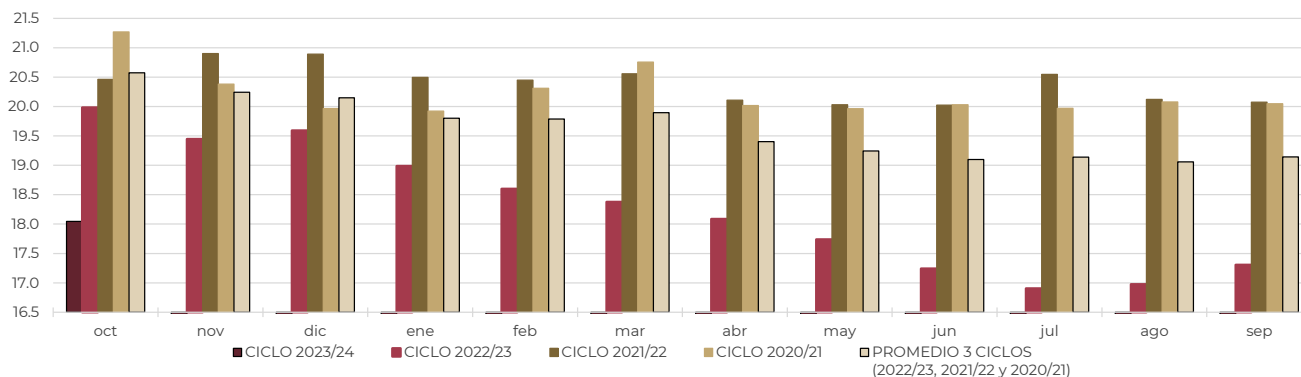
No. 3, ciclo azucarero 2023/2024

al 20/oct/2023

**Comparativo de precios mensuales de azúcar estándar, Contrato 11
MX \$ / tonelada**



**Comparativo del Tipo de cambio fix
MX \$ / US \$**





REPORTE SEMANAL DE PRECIOS DE AZÚCAR,

No. 3, ciclo azucarero 2023/2024

al 20/oct/2023

