

INFORMACIÓN RELEVANTE:
INFECCIONES RESPIRATORIAS AGUDAS.

Fuente: Dirección General de Epidemiología (DGE)

- Por incidencia*, las entidades más afectadas durante la semana epidemiológica 40 fueron:

Zacatecas (631.5), Nayarit (588.5) y Tlaxcala (558.9).
- Precedidas por las entidades de: Quintana Roo (433.1) y Colima (411.4) .
- En esta semana se presenta un decremento en el número de casos del 8.1%, con respecto a la semana 37.
- Las entidades federativas que presentaron el menor decremento de casos de IRA en la semana epidemiológica 40, con respecto a la anterior fueron: Oaxaca (35.5%), Ciudad de México (28.8%), Michoacán (21.7%), Tamaulipas (18.6%), Tlaxcala (16.7%), Campeche (15.6%), Colima (8.3%) y Tabasco (7%) .
- En el canal endémico nacional de la semana epidemiológica 40, se observa que los casos de IRA se encuentran en la zona de Seguridad.

Información relevante

Tabla 1:

Las entidades federativas que presentaron el menor decremento de casos de IRA en la semana epidemiológica 40, con respecto a la anterior fueron:

Oaxaca	(35.5 %)
Ciudad de México	(28.8 %)
Michoacán	(21.7 %)
Tamaulipas	(18.6 %)
Tlaxcala	(16.7 %)
Campeche	(15.6 %)
Colima	(8.3 %)
Tabasco	(7.0 %)

Figura 1:

Por incidencia*, las entidades más afectadas durante la semana epidemiológica 40 fueron:

Zacatecas	(631.5)
Nayarit	(588.5)
Tlaxcala	(558.9)

Precedidas por las entidades de: Quintana Roo (433.1) y Colima (411.4) .

En la semana epidemiológica 40, a nivel nacional se notificaron 267 casos nuevos de IRA por cada 100,000 habitantes.

En esta semana se presenta un decremento en el número de casos del 8.1%, con respecto a la semana 37.

Gáfica 1:

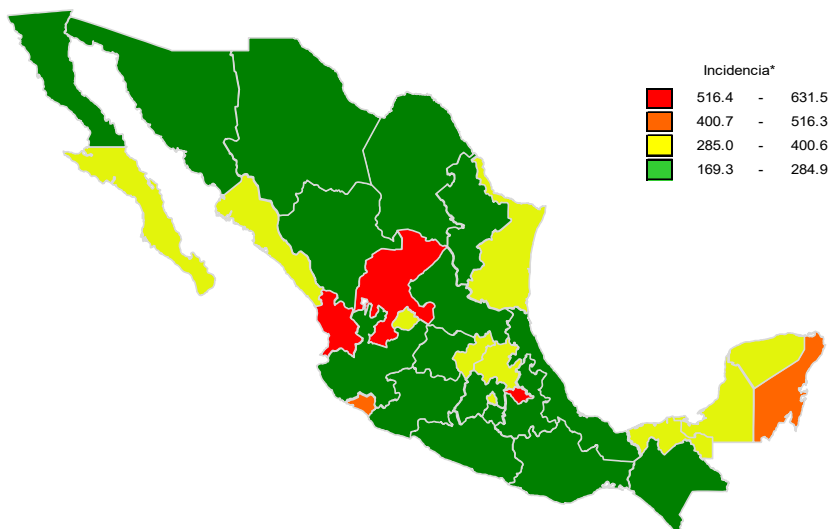
En el canal endémico nacional de la semana epidemiológica 40, se observa que los casos de IRA se encuentran en la zona de Seguridad.

*Incidencia semanal por 100,000 habitantes.

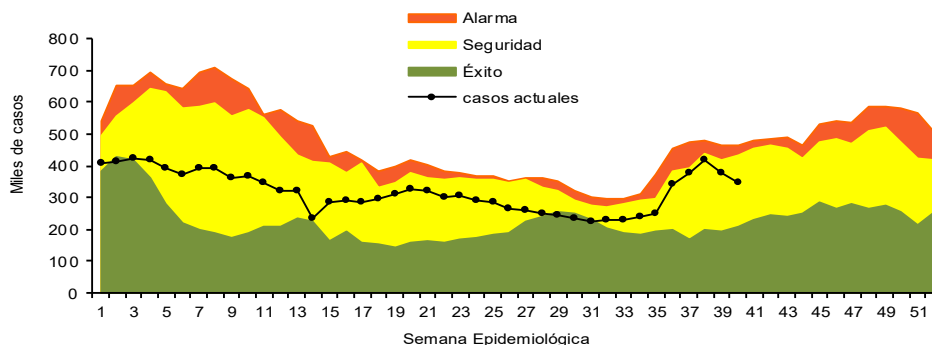
Tabla 1. Comparativo de incidencia* de infección Respiratoria Aguda (IRA) desde la semana , 36 hasta la semana 40 de 2023 por entidad federativa, México.

Entidad	Semana Epidemiológica					Entidad	Semana Epidemiológica				
	36	37	38	9	40		36	37	38	9	40
Aguascalientes	309.5	366.3	361.4	322.3	296.8	Morelos	258.3	290.4	325.4	313.7	276.4
Baja California	192.8	236.0	289.2	272.9	243.6	Nayarit	465.2	523.4	565.7	541.7	588.5
Baja California Sur	339.2	449.8	582.4	421.8	377.9	Nuevo León	218.7	247.2	258.8	244.4	213.8
Campeche	461.2	463.6	539.7	480.8	399.2	Oaxaca	259.8	310.8	361.4	297.0	275.8
Coahuila	267.1	260.5	280.3	256.4	217.5	Puebla	227.8	268.0	326.4	293.5	277.5
Colima	371.9	407.9	428.9	384.4	411.4	Querétaro	331.1	380.7	404.2	346.6	295.7
Chiapas	173.7	163.1	191.3	182.4	177.1	Quintana Roo	308.2	364.0	377.5	408.7	433.1
Chihuahua	253.5	264.3	281.5	253.1	230.4	San Luis Potosí	284.1	292.8	288.2	232.5	210.3
Ciudad de México	295.2	325.1	375.8	349.0	306.7	Sinaloa	322.1	354.9	415.2	341.2	309.5
Durango	307.0	289.9	318.6	278.8	273.8	Sonora	277.1	314.1	331.8	268.1	221.9
Guanajuato	242.3	269.6	273.4	262.7	236.4	Tabasco	360.3	416.3	435.8	388.8	351.6
Guerrero	238.0	259.7	323.1	278.2	252.1	Tamaulipas	388.4	360.9	346.5	337.0	344.9
Hidalgo	358.0	409.8	437.8	369.7	355.0	Tlaxcala	461.2	603.9	657.3	652.2	558.9
Jalisco	216.8	233.1	224.4	202.3	183.9	Veracruz	199.1	217.2	249.9	230.7	212.1
México	223.8	257.3	291.2	266.9	245.1	Yucatán	305.8	329.2	443.4	409.6	365.2
Michoacán	191.3	182.2	222.3	202.3	169.3	Zacatecas	592.5	706.5	737.9	673.9	631.5
Nacional	263.1	290.6	321.8	291.8	267.2						

Figura 1. Incidencia* de IRA durante la semana, 40 de 2023 por entidad federativa, México.



Gráfica 1. Casos notificados de IRA, México 2018 - 2023.



Información relevante

Gráfica 2:

Con respecto al mismo período del año anterior se presenta un decremento del 5.4% en el número de casos.

Gráfica 3:

La tasa de *incidencia nacional acumulada hasta la semana epidemiológica 40 en menores de un año es de 66,807 casos y en el grupo de de 1 a 4 años es de 44,358

La razón de tasas de incidencia hombre-mujer es de 1.2.

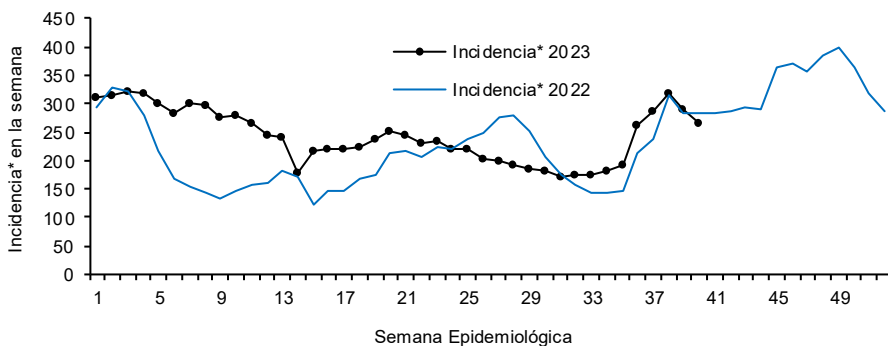
El 56% de los casos se presentaron en el sexo femenino.

*Incidencia semanal por 100,000 habitantes.

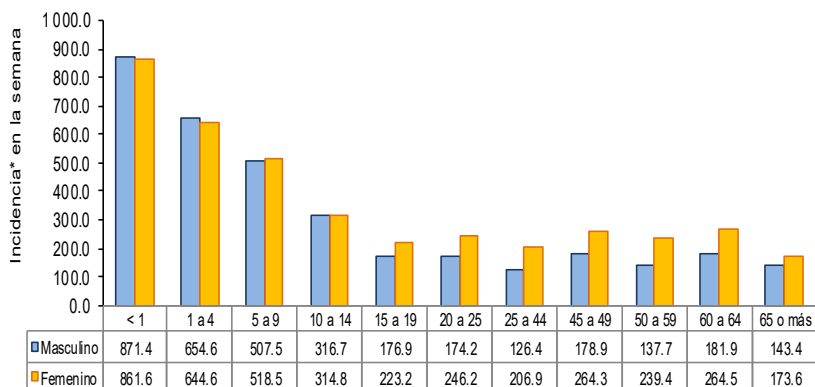
Fuente: SINAVE / DGE / SALUD.

Sistema de Notificación Semanal de casos Nuevos, acceso 45218.

Gráfica 2. Comparativo de incidencia* de IRA, por semana epidemiológica, México 2022 - 2023.



Gráfica 3. Incidencia de IRA durante la semana epidemiológica 40, México 2023.



Noticias relevantes

<https://tv4noticias.com/guanajuato/llama-sgg-a-prevenir-enfermedades-respiratorias>

LAMASSG A PREVENIR ENFERMEDADES RESPIRATORIAS

El descenso de temperatura que se ha registrado en el estado provoca un incremento en los casos de enfermedades respiratorias, informó el Secretario de Salud de Guanajuato, Daniel Díaz Martínez; por ello, hizo un llamado a la ciudadanía para tomar medidas preventivas.

"Ya hemos estado experimentando esa sensación de baja temperatura y con ello un incremento de enfermedades respiratorias agudas y estamos preparados para atenderlas. Lo que está circulando ahora es el virus de influenza y la variante Ómicron de Covid. Entonces, ante la presencia de síntomas no se automediquen y acudan de inmediato su centro de salud para que sea un médico que les recete y con ello evitar complicaciones y una diseminación", advirtió.

Asimismo, recordó el protocolo sanitario que consiste en el lavado frecuente de manos, el estornudo de etiqueta, usar cubrebocas y acudir al médico en caso de presentar síntomas como fiebre, dolor de cabeza, escurrimiento nasal y cuerpo cortado, pues podría tratarse de Covid-19 o Influenza.

En ese sentido, apuntó que desde este lunes comenzó a aplicarse en el Estado la vacuna contra Influenza a grupos vulnerables, por lo que llamó a este sector de la población a acudir a su centro de salud más cercano y solicitarla.

"La meta es aplicar más de 1 millón 600 mil dosis; principalmente estas vacunas se están aplicando en personas mayores de 60 años o que tengan comorbilidades u obesidad mórbida, a mujeres embarazadas y niños menores de cinco años", indicó el médico.

Elementos de comunicación a la comunidad

- Por incidencia*, las entidades más afectadas durante la semana epidemiológica 40 fueron: Zacatecas (631.5), Nayarit (588.5) y Tlaxcala (558.9).
- Precedidas por las entidades de: Quintana Roo (433.1) y Colima (411.4) .
- En esta semana se presenta un decremento en el número de casos del 8.1%, con respecto a la semana 37.
- Las entidades federativas que presentaron el menor decremento de casos de IRA en la semana epidemiológica 40, con respecto a la anterior fueron: Oaxaca (35.5%), Ciudad de México (28.8%), Michoacán (21.7%), Tamaulipas (18.6%), Tlaxcala (16.7%), Campeche (15.6%), Colima (8.3%) y Tabasco (7%) .
- En el canal endémico nacional de la semana epidemiológica 40, se observa que los casos de IRA se encuentran en la zona de Seguridad.