



ECONOMÍA

SECRETARÍA DE ECONOMÍA

Unidad de Coordinación de actividades Extractivas
Dirección General de Desarrollo Minero

Boletín estadístico de la industria minero-metalúrgica

Edición mayo 2023





Comparativo del valor de producción

Grupo mineral	Mayo 2022 (miles de Pesos)	Mayo 2023 (miles de Pesos)	Variación Porcentual (%)
Metales Preciosos	12,785,450.5	12,156,470.8	-4.9
Metales Industriales No Ferrosos	10,837,860.7	8,343,099.1	-23.0
Minerales No Metálicos	1,946,148.4	1,834,919.7	-5.7
Metales y Minerales Siderúrgicos	1,676,777.0	1,301,813.1	-22.4

Fuente: INEGI, <https://www.inegi.org.mx/programas/indminero/>



Principales variaciones % en la producción

↓ Celestita	22.5%	↑ Manganeseo	10.9%
↓ Azufre	21.5%	↑ Grafito	9.4%
↑ Barita	15.5%	↓ Sulfato de sodio	9.3%
↓ Sal	15.2%	↓ Feldespato	6.9%
↑ Zinc	13.5%	↑ Fosforita	5.9%

El volumen de la producción de barita en el territorio nacional tuvo un incremento en el mes de mayo de 2023 de 15.5% en comparación con el mismo mes del año anterior. Por otra parte, la producción de celestita muestra una tendencia a la baja del 22.5% con respecto al mes de marzo de 2022.

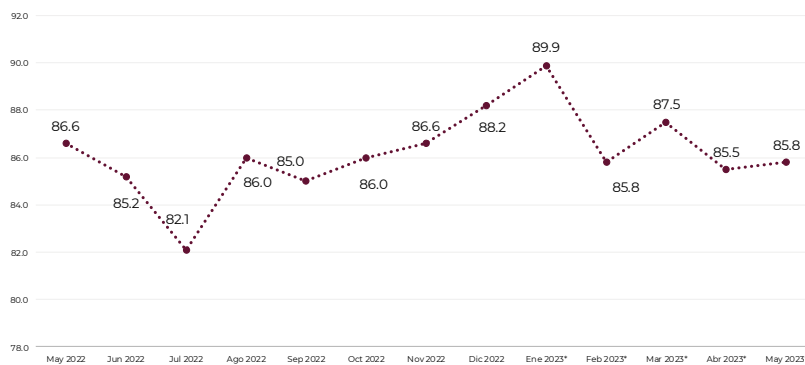
Fuente: INEGI, <https://www.inegi.org.mx/programas/indminero/>



Índice de volumen físico de la producción minero-metalúrgica

El Índice de Volumen Físico (IVF) es un indicador que nos permite conocer la evolución mensual de la producción minero-metalúrgica. Este es calculado con base en el IVF de 2013.

Índice total de volumen físico de la Producción Minerometalúrgica

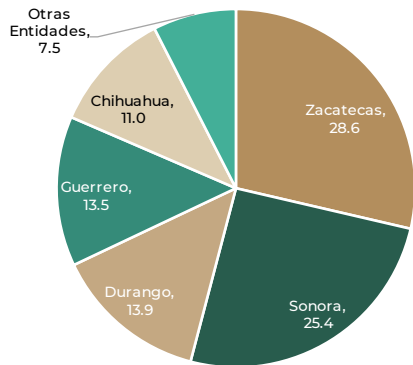


Fuente: INEGI, <https://www.inegi.org.mx/programas/indminero/>

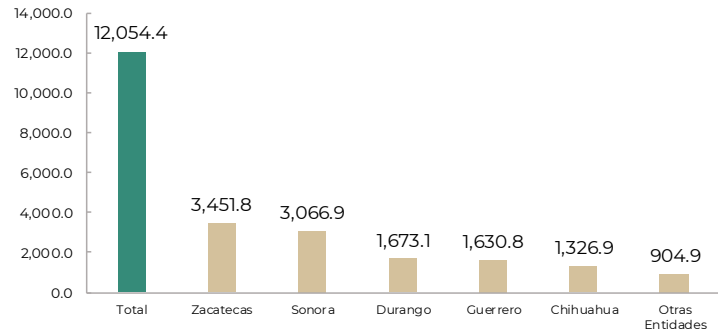


Volumen de la producción por entidad federativa y principales minerales

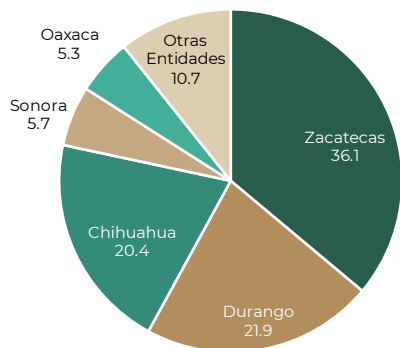
Participación porcentual en la producción de oro por estado, mayo 2023



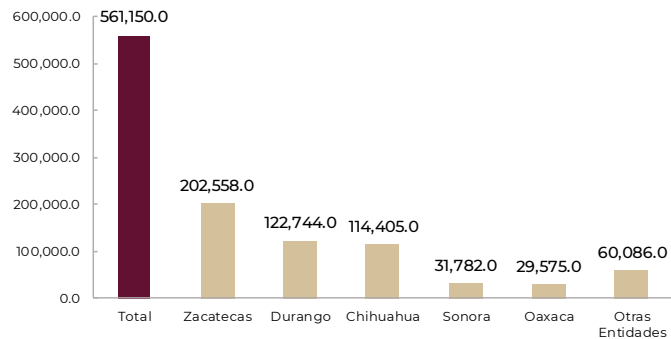
Producción de oro por estado, mayo 2023 (kg)



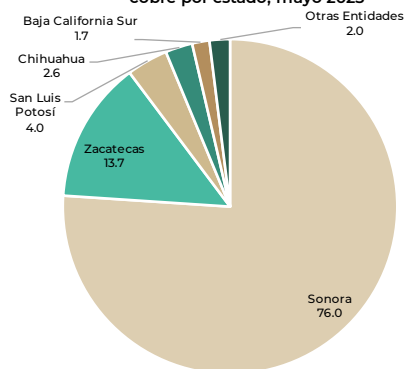
Participación porcentual en la producción de plata por estado, mayo 2023



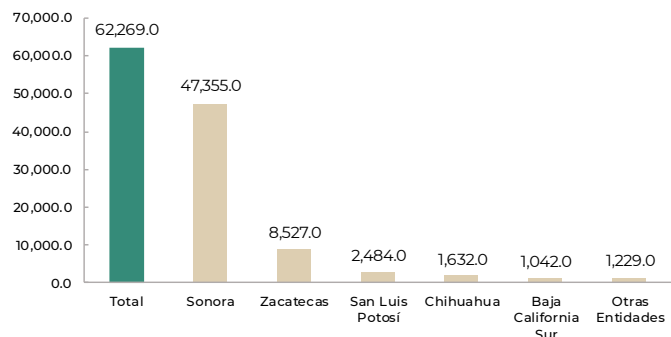
Producción de plata por estado, mayo 2023 (kg)



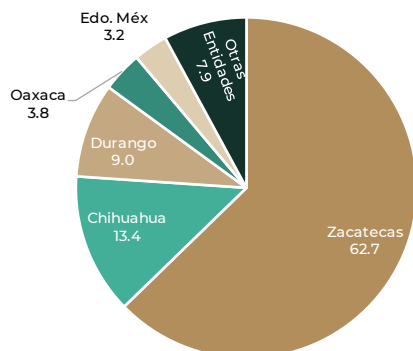
Participación porcentual en la producción de cobre por estado, mayo 2023



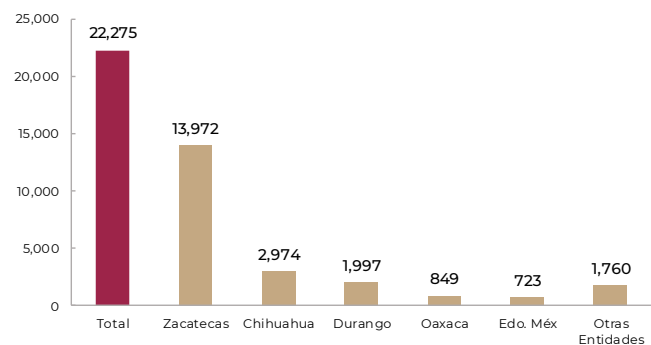
Producción de cobre por estado, mayo 2023 (ton)

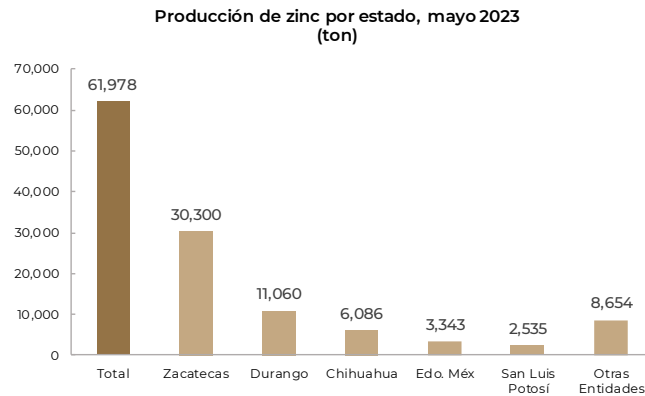
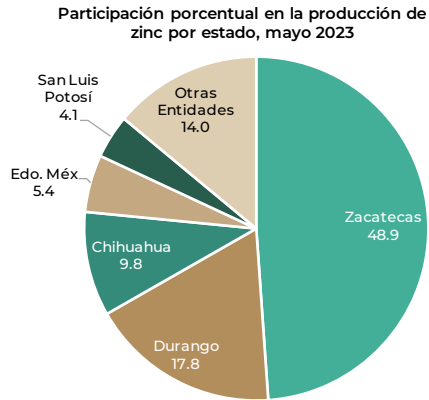


Participación porcentual en la producción de plomo por estado, mayo 2023



Producción de plomo por estado, mayo 2023 (ton)





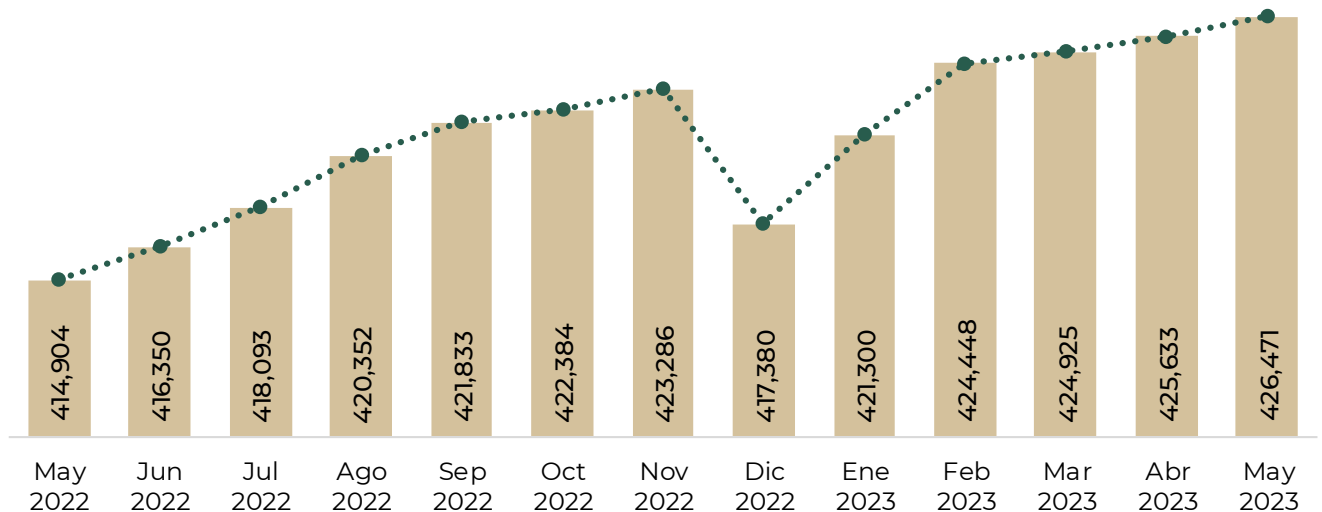
Durante el mes de mayo de 2023, Zacatecas se situó como el primer lugar en producción de oro (28.6%), plata (36.1%), plomo (62.7%) y zinc (48.9%) y segundo lugar en producción de cobre (13.7%). Por otro lado, Sonora es el primer estado productor de cobre (76%) y segundo lugar en producción de oro (25.8%); Durango es el segundo estado productor de plata (21.9%) y zinc (17.8%); Chihuahua es el segundo estado productor de plomo (13.4%).

Fuente: INEGI, [https://www.inegi.org.mx/programas/indminero/\(por municipio\)](https://www.inegi.org.mx/programas/indminero/(por%20municipio))



Empleo

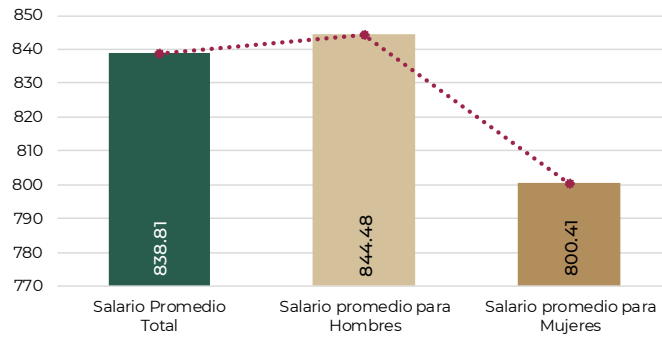
Empleo en la Industria Minero-Metalúrgica mayo 2022 - mayo 2023



Fuente: IMSS, Mapa Interactivo. <http://datos.imss.gob.mx/mapas-interactivos>

La tendencia del empleo en la industria minero-metalúrgica se mostró al alza, durante el mes de mayo se tuvo un aumento del 0.20% con respecto al mes de abril, llegando a 426 mil 471 empleos. En comparación con el mes de mayo de 2022, mostró un aumento del 2.79%, con 11,567 empleos más de diferencia.

Comparativo salarial en la Industria Extractiva
mayo 2023

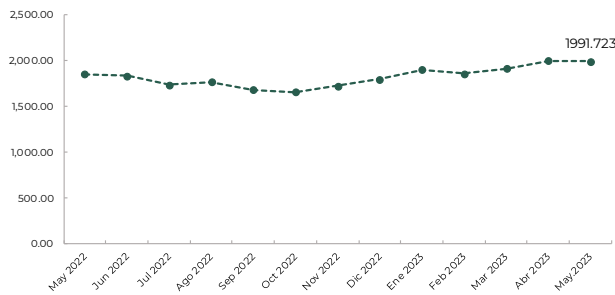


Fuente: IMSS, Mapa Interactivo. <http://datos.imss.gob.mx/mapas-interactivos>

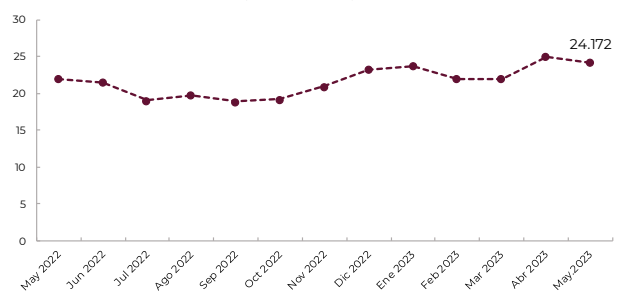


Cotizaciones de los metales

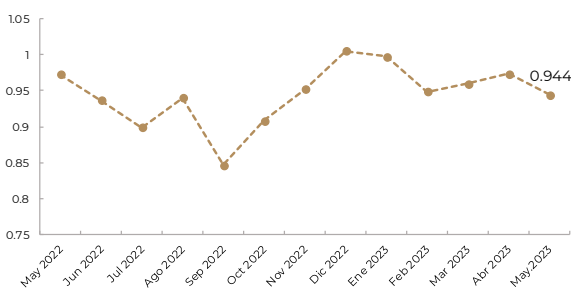
Evolución del precio del oro (USD/Oz)
mayo 2022 - mayo 2023



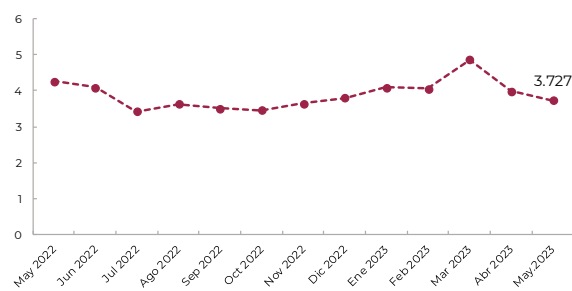
Evolución del precio del plata (USD/Oz)
mayo 2022 - mayo 2023



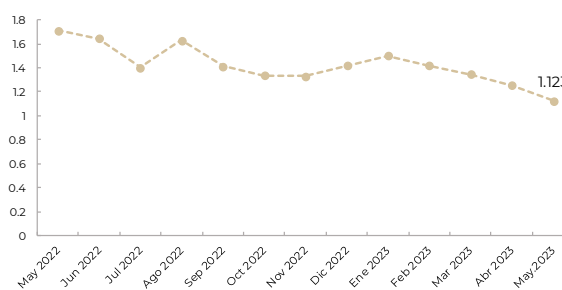
Evolución del precio del plomo (USD/Lb)
mayo 2022 - mayo 2023



Evolución del precio del cobre (USD/Lb)
mayo 2022 - mayo 2023



Evolución del precio del zinc (USD/Lb)
mayo 2022 - mayo 2023



Fuente: Sistema Integral Sobre Economía Minera (SINEM) del SGM https://www.sgm.gob.mx/SINEMGobMx/mineria_mexico.jsp