



REPORTE SEMANAL DE PRECIOS DE AZÚCAR,

No. 1, ciclo azucarero 2023/2024

al 6/oct/2023

PRECIOS RECIENTES

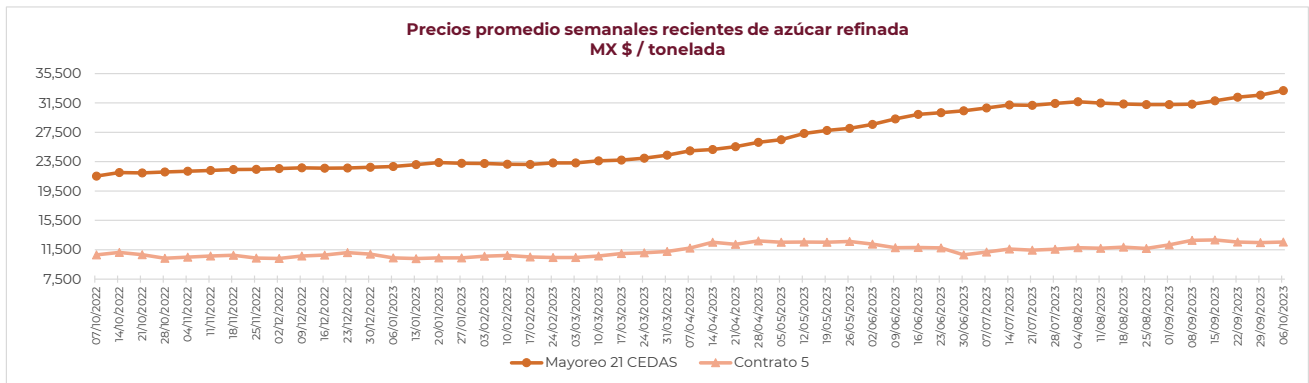
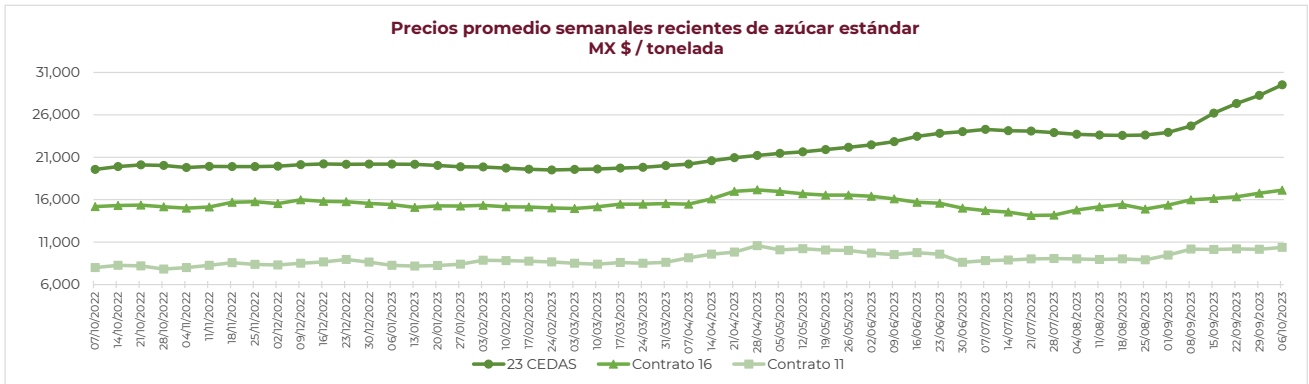
CONCEPTO	02/10/2023	03/10/2023	04/10/2023	05/10/2023	06/10/2023	Promedio Semanal	Promedio Mensual	Promedio del ciclo
Tipo de cambio fix (MX Pesos / US Dólar)	17.592	17.903	18.017	18.241	18.184	17.987	17.987	17.987
MX \$ / TONELADA								
AZÚCAR ESTÁNDAR								
Mayoreo 23 CEDAS*	29,139.72	29,216.46	29,733.75	29,810.38	29,787.63	29,537.59	29,537.59	29,537.59
Contrato 16	16,773.94	17,014.75	17,083.85	17,295.96	17,438.34	17,121.37	17,121.37	17,121.37
Contrato 11	10,219.50	10,131.49	10,299.56	10,519.93	10,719.57	10,378.01	10,378.01	10,378.01
Consumidor **	---	---	---	---	---	35,996.67	35,996.67	35,996.67
AZÚCAR REFINADA								
Mayoreo 21 CEDAS*	33,110.53	33,024.26	33,177.32	33,326.08	33,323.73	33,192.38	33,192.38	33,192.38
Contrato 5	12,344.31	12,336.61	12,453.35	12,719.24	12,895.88	12,549.88	12,549.88	12,549.88
Consumidor **	---	---	---	---	---	37,066.67	37,066.67	37,066.67

Notas:

Valores MÁXIMOS observados en los últimos 15 años que se tienen registros.

* En el periodo del 2 al 6 de octubre de 2023 en promedio se contó con dato de 21 CEDAS para el azúcar estándar y 17 CEDAS para la refinada. Fuente: SNIIM

** Precios promedio al consumidor en la Ciudad de México, Guadalajara, Jal., y Monterrey, N.L. Fuente: PROFECO





REPORTE SEMANAL DE PRECIOS DE AZÚCAR,

No. 1, ciclo azucarero 2023/2024

al 6/oct/2023

CICLO 2023/2024 VS 2022/2023

CONCEPTO	Promedio semanal (Sem. 1 de cada ciclo)			Promedio mensual de cada ciclo			Promedio de cada ciclo		
	2 al 6 oct 2023 (a)	3 al 7 oct 2022 (b)	Variación %	1 al 6 oct 2023 (a)	1 al 7 oct 2022 (b)	Variación %	1 al 6 oct 2023 (a)	1 al 7 oct 2022 (b)	Variación %
	MX Pesos / tonelada		(a) / (b)	MX Pesos / tonelada		(a) / (b)	MX Pesos / tonelada		(a) / (b)
Tipo de cambio fix (MX \$ / US \$)	17.99	20.05	-10.29	17.99	20.05	-10.29	17.99	20.05	-10.29
AZÚCAR ESTÁNDAR									
Mayoreo 23 CEDAS*	29,537.59	19,581.51	50.84	29,537.59	19,581.51	50.84	29,537.59	19,581.51	50.84
Contrato 16	17,121.37	15,183.69	12.76	17,121.37	15,183.69	12.76	17,121.37	15,183.69	12.76
Contrato 11	10,378.01	7,994.36	29.82	10,378.01	7,994.36	29.82	10,378.01	7,994.36	29.82
Consumidor **	35,996.67	27,037.67	33.14	35,996.67	27,037.67	33.14	35,996.67	27,037.67	33.14
AZÚCAR REFINADA									
Mayoreo 21 CEDAS*	33,192.38	21,537.10	54.12	33,192.38	21,537.10	54.12	33,192.38	21,537.10	54.12
Contrato 5	12,549.88	10,811.95	16.07	12,549.88	10,811.95	16.07	12,549.88	10,811.95	16.07
Consumidor **	37,066.67	31,726.33	16.83	37,066.67	31,726.33	16.83	37,066.67	31,726.33	16.83

Notas:

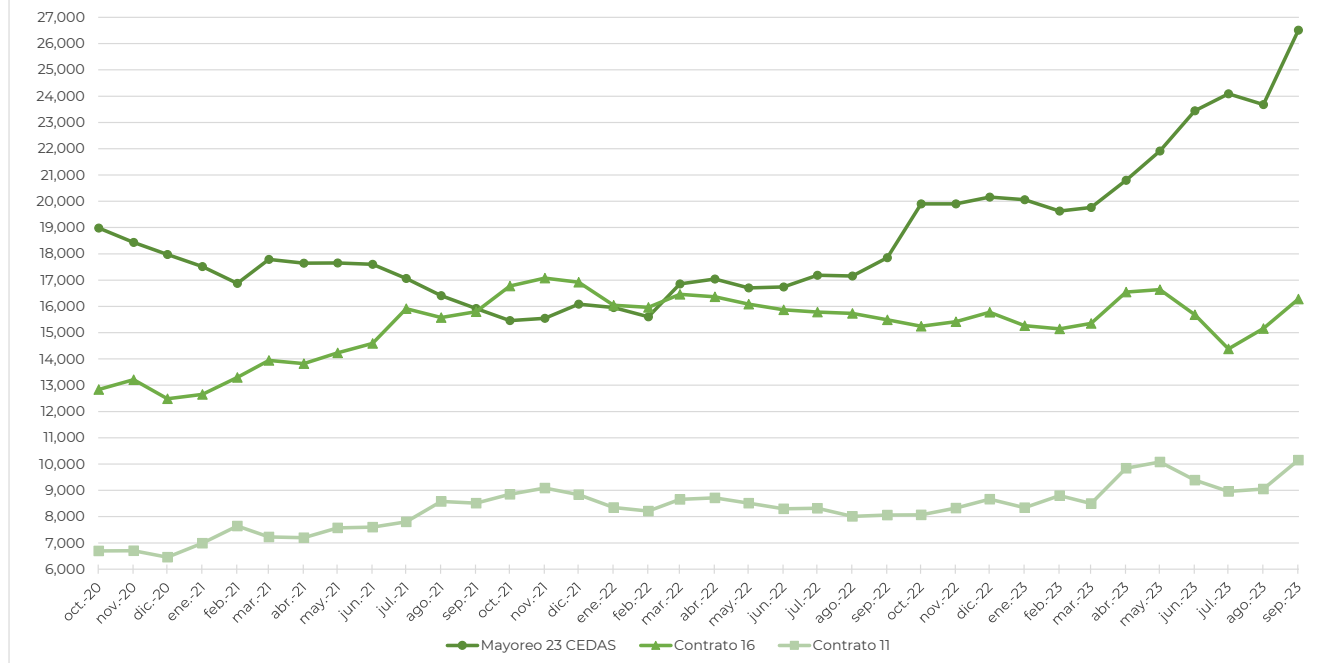
Valores MÁXIMOS observados en los últimos 15 años que se tienen registros.

* Durante el ciclo azucarero 2022/2023 en promedio se contó con dato de 22 CEDAS para el azúcar estándar; mientras que, para el azúcar refinada con 17 CEDAS.

En el periodo del 2 al 6 octubre de 2023 en promedio se contó con dato de 21 CEDAS para el azúcar estándar y 17 CEDAS para la refinada. Fuente: SNIIM

** Precios promedio al consumidor en la Ciudad de México, Guadalajara, Jal., y Monterrey, N.L. Fuente: PROFECO

Precios mensuales de azúcar estándar
MX \$ / tonelada

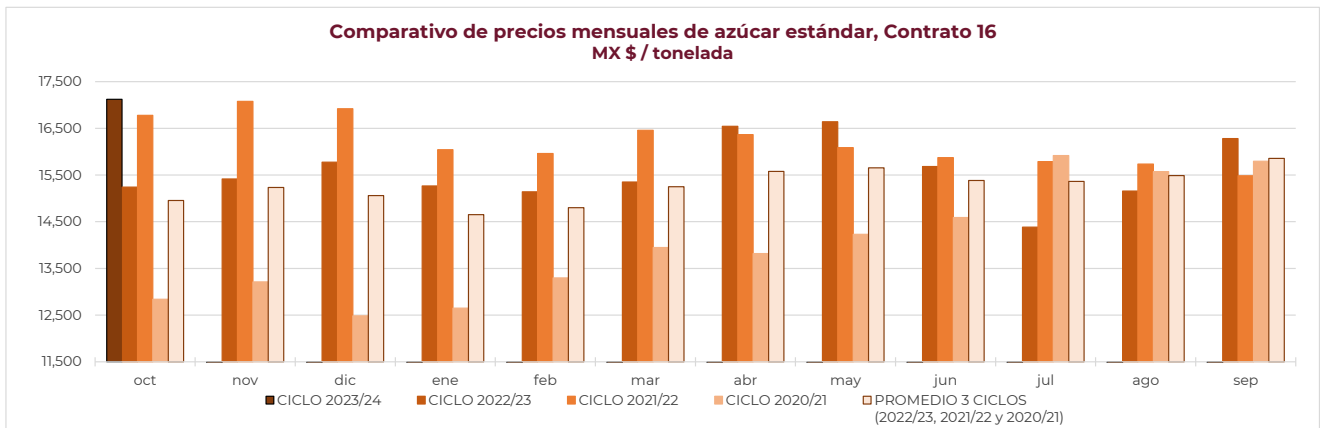
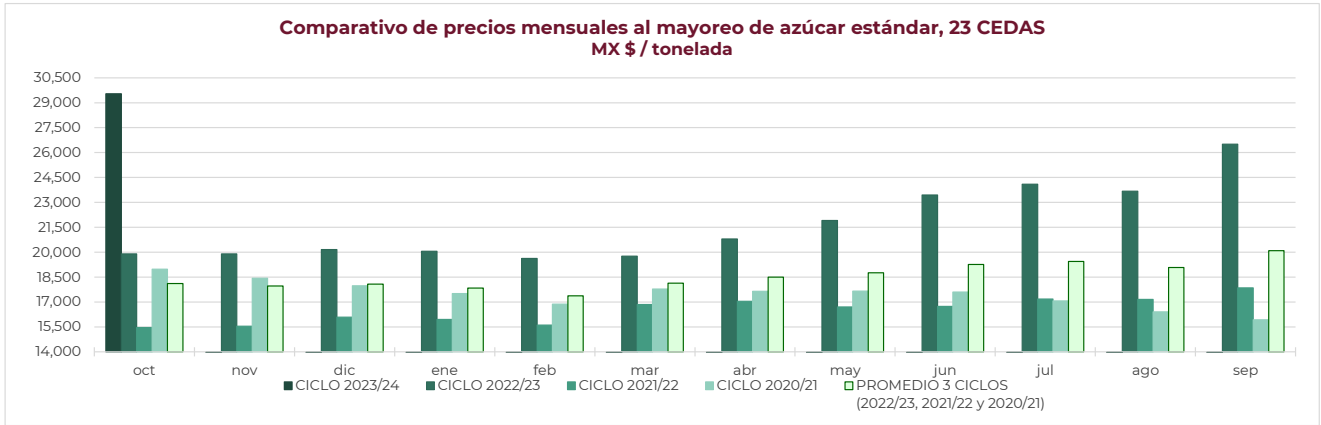




REPORTE SEMANAL DE PRECIOS DE AZÚCAR,

No. 1, ciclo azucarero 2023/2024

al 6/oct/2023

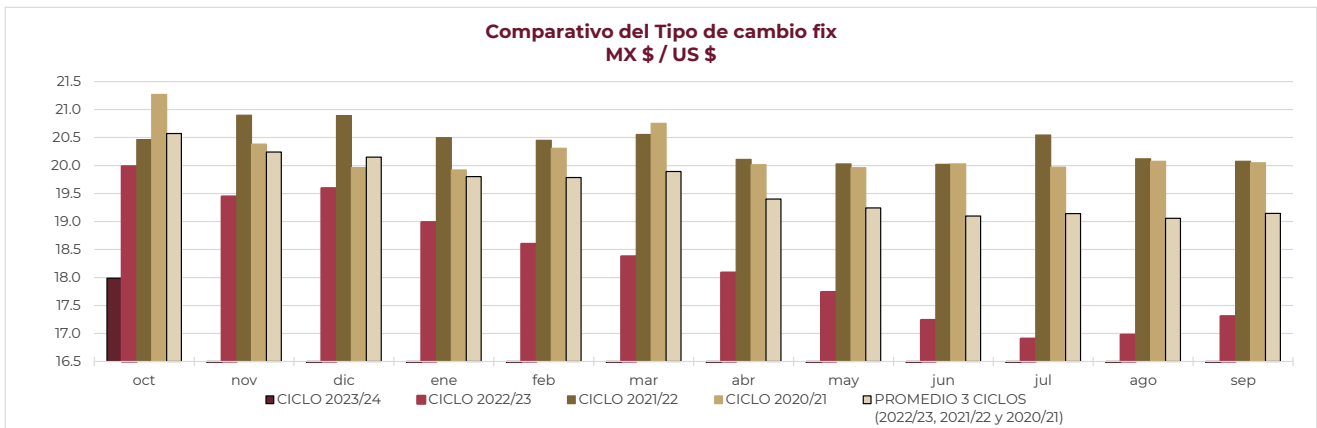
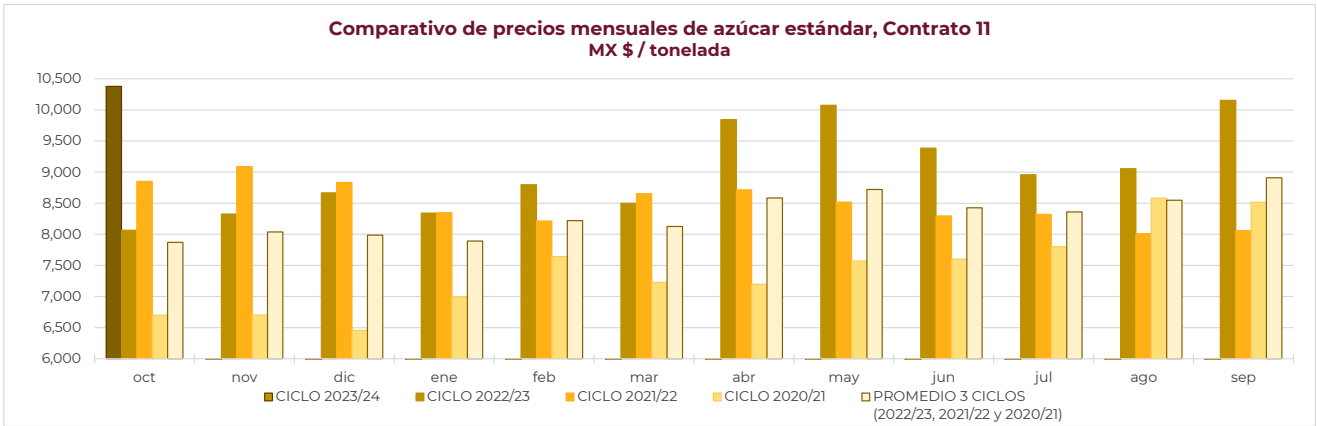




REPORTE SEMANAL DE PRECIOS DE AZÚCAR,

No. 1, ciclo azucarero 2023/2024

al 6/oct/2023





REPORTE SEMANAL DE PRECIOS DE AZÚCAR,

No. 1, ciclo azucarero 2023/2024

al 6/oct/2023

