






Servicio Geológico Mexicano
 Estado Analítico del Ejercicio del Presupuesto de Egresos
 Clasificación Económica (por Tipo de Gasto)
 Del 01 de enero al 30 de septiembre de 2023
 (Cifras en Pesos)

Concepto	Egresos					Subejercicio 6 = (3 - 4)
	Aprobado	Ampliaciones/ (Reducciones)	Modificado	Devengado	Pagado	
	1	2	3 = (1 + 2)	4	5	
Gasto Corriente	780,929,942	(164,461,936)	616,468,006	299,198,728	280,962,091	317,269,278
Gasto de Capital	439,164,136	179,742,468	618,906,604	263,903,256	258,334,666	355,003,348
Amortización de la Deuda y Disminución de Pasivos	0	0	0	0	0	0
Pensiones y Jubilaciones	0	0	0	0	0	0
Participaciones	0	0	0	0	0	0
Total del Gasto	1,220,094,078	15,280,532	1,235,374,610	563,101,984	539,296,757	672,272,626

"Bajo Protesta de decir verdad declaramos que los Estados Financieros y sus notas son razonablemente correctos y son responsabilidad del emisor".


 L.C. Luis Edgar Campos Hernández
 Subgerente de Contabilidad


 L.C. Xochiquetzalli Díaz Vivas
 Gerente de Contabilidad y Presupuestos


 L.C. María de Lourdes Baños Martínez
 Subdirectora de Finanzas