





SERVICIO GEOLÓGICO MEXICANO
Estado Analítico del Activo
Del 01 de enero al 30 de septiembre de 2023
(Cifras en Pesos)


1.6

Concepto	Saldo Inicial	Cargos del Periodo	Abonos del Periodo	Saldo Final	Variación del Periodo
1 ACTIVO	2,802,831,269	11,772,199,460	11,069,900,070	3,505,130,659	702,299,390
1.1 ACTIVO CIRCULANTE	1,157,414,497	11,253,914,102	10,778,874,960	1,632,453,639	475,039,142
1.1.1 Efectivo y Equivalentes	1,080,606,818	9,501,565,103	9,016,148,273	1,566,023,648	485,416,830
1.1.2 Derechos a recibir Efectivo o Equivalentes	28,070,966	1,740,796,030	1,752,914,097	15,952,899	(12,118,067)
1.1.3 Derechos a Recibir Bienes o Servicios	34,340,596	10,047,558	5,838,957	38,549,197	4,208,601
1.1.5 Almacenes	14,689,164	1,505,411	3,973,633	12,220,942	(2,468,222)
1.1.6 Estimación por Pérdida o Deterioro de Activos Circulantes	(293,047)	0	0	(293,047)	0
1.1.9 Otros Activos Circulantes	0	0	0	0	0
1.2 ACTIVO NO CIRCULANTE	1,645,416,772	518,285,358	291,025,110	1,872,677,020	227,260,248
1.2.2 Derechos a Recibir Efectivo o Equivalentes a Largo Plazo	14,632,227	12,090,050	9,738,665	16,983,612	2,351,385
1.2.3 Bienes Inmuebles, Infraestructura y Construcciones en Proceso	208,953,586	0	0	208,953,586	0
1.2.4 Bienes Muebles	740,486,131	81,873,468	82,676,349	739,683,250	(802,881)
1.2.5 Activos Intangibles	1,183,186,338	32,476,076	23,212,971	1,192,449,443	9,263,105
1.2.6 Depreciación, Deterioro y Amortización Acumulada de Bienes	(686,631,987)	77,848,945	113,821,670	(722,604,712)	(35,972,725)
1.2.7 Activos Diferidos	184,790,477	313,996,819	61,575,455	437,211,841	252,421,364

"Bajo Protesta de decir verdad declaramos que los Estados Financieros y sus notas son razonablemente correctos y son responsabilidad del emisor".


 L.C. Luis Edgar Campos Hernández
 Subgerente de Contabilidad


 L.C. Xochiquetzalli Díaz Vivas
 Gerente de Contabilidad y Presupuestos


 L.C. María de Lourdes Baños Martínez
 Subdirectora de Finanzas