



SERVICIO GEOLÓGICO MEXICANO
Estado de Flujos de Efectivo
Del 01 de enero al 30 de septiembre de 2023
(Cifras en Pesos)


1.5

Concepto	2023	2022
Flujos de Efectivo por Actividades de Operación		
Origen:	1,027,119,208	1,089,373,140
<u>Ingresos por Ventas de Bienes y Servicios Producidos en Establecimientos del Gobierno</u>	730,369,608	839,002,878
<u>Transferencias, Asignaciones, Subsidios y Subvenciones, y Pensiones y Jubilaciones</u>	175,816,079	149,643,591
<u>Otros Orígenes de Operación</u>	120,933,521	100,726,671
Intereses Ganados de Valores, Créditos, Bonos y Otros	118,776,947	82,861,633
Incremento por Variación del Almacén	0	0
Disminución del Exceso de Provisiones	0	0
Otros Ingresos y Beneficios	2,156,574	17,865,038
Aplicación:	(297,191,631)	(230,395,942)
<u>Servicios Personales</u>	(255,422,019)	(236,354,656)
<u>Materiales y Suministros</u>	(1,890,996)	(3,448,251)
<u>Servicios Generales</u>	(51,036,825)	(25,517,404)
<u>Ayudas Sociales a Personas</u>	(676,801)	(121,306)
<u>Otras Aplicaciones de Operación</u>	11,835,010	35,045,675
Provisiones	0	0
Amortización Exploración Minera	0	0
Otros gastos (otros ingresos)	(7,598)	(507,017)
Disminución (incremento) Cuentas por Cobrar	5,558,081	13,620,819
Disminución (incremento) Almacenes	2,468,222	1,720,584
Disminución (incremento) Otros Activos	(18,698,578)	(12,081,686)
Incremento (disminución) en Pasivos	22,514,883	32,292,975
Flujo Neto de Efectivo por Actividades de Operación	729,927,577	858,977,198
Flujos de Efectivo de las Actividades de Inversión		
Origen:	0	0
<u>Bienes Inmuebles, Infraestructura y Construcciones en Proceso</u>	0	0
<u>Bienes Muebles</u>	0	0
<u>Otros Orígenes de Inversión</u>	0	0
Aplicación:	(244,510,747)	(248,901,170)
<u>Bienes Inmuebles, Infraestructura y Construcciones en Proceso</u>	0	0
<u>Bienes Muebles</u>	0	0
<u>Otras Aplicaciones de Inversión</u>	(244,510,747)	(248,901,170)
Proyectos de Inversión	(244,510,747)	(248,901,170)
Flujos Neto de Efectivo por las Actividades de Inversión	(244,510,747)	(248,901,170)
Flujo de Efectivo de las Actividades de Financiamiento		
Origen:	0	0
<u>Endeudamiento Neto</u>	0	0
<u>Otros Orígenes de Financiamiento</u>	0	0
Aplicación:	0	(700,000,000)
<u>Servicios de la Deuda</u>	0	0
<u>Otras Aplicaciones de Financiamiento</u>	0	(700,000,000)
Disminución en revaluó de bienes inmuebles	0	0
Retiro del Patrimonio Invertido de la Nación	0	(700,000,000)
Flujo Neto de Efectivo por Actividades de Financiamiento	0	(700,000,000)
Incremento (Disminución) Neta en el ejercicio del Efectivo y Equivalentes al Efectivo	485,416,830	(89,923,972)
Efectivo y Equivalentes al Efectivo al Inicio del Ejercicio (Nota No. 20)	1,080,606,818	1,226,003,045
Efectivo y Equivalentes al Efectivo al Final del Ejercicio (Nota No. 20)	1,566,023,648	1,136,079,073

"Bajo Protesta de decir verdad declaramos que los Estados Financieros y sus notas son razonablemente correctos y son responsabilidad del emisor".


L.C. Luis Edgar Campos Hernández
Subgerente de Contabilidad


L.C. Xochiquetzal Díaz Vivas
Gerente de Contabilidad y Presupuestos


L.C. María de Lourdes Baños Martínez
Subdirectora de Finanzas