

INFORMACIÓN RELEVANTE: INFECCIONES RESPIRATORIAS AGUDAS.

Fuente: Dirección General de Epidemiología (DGE)

- Por incidencia*, las entidades más afectadas durante la semana epidemiológica 37 fueron:

Zacatecas (706.5) y Tlaxcala (603.9).

- Precedidas por las entidades de: Nayarit (525.5), Campeche (463.6), Baja California Sur (449.8) y Hidalgo (445.5) .
- En esta semana se presenta un incremento en el número de casos del 56.8%, con respecto a la semana 34.
- Las entidades federativas que presentaron el menor decremento de casos de IRA en la semana epidemiológica 37, con respecto a la anterior fueron: Quintana Roo (46.1%), Morelos (42.6%), Hidalgo (29%), Sinaloa (21.4%), Baja California Sur (18.4%), Chiapas (12.7%), Ciudad de México (12.2%) y Aguascalientes (11.4%) .
- En el canal endémico nacional de la semana epidemiológica 37, se observa que los casos de IRA se encuentran en la zona de Seguridad.

Información relevante

Tabla 1:

Las entidades federativas que presentaron el menor decremento de casos de IRA en la semana epidemiológica 37, con respecto a la anterior fueron:

Quintana Roo	(46.1 %)
Morelos	(42.6 %)
Hidalgo	(29.0 %)
Sinaloa	(21.4 %)
Baja California S	(18.4 %)
Chiapas	(12.7 %)
Ciudad de México	(12.2 %)
Aguascalientes	(11.4 %)

Figura 1:

Por incidencia*, las entidades más afectadas durante la semana epidemiológica 37 fueron:

Zacatecas	(706.5)
Tlaxcala	(603.9)

Precedidas por las entidades de: Nayarit (525.5), Campeche (463.6), Baja California Sur (449.8) y Hidalgo (445.5).

En la semana epidemiológica 37, a nivel nacional se notificaron 287 casos nuevos de IRA por cada 100,000 habitantes.

En esta semana se presenta un incremento en el número de casos del 56.8%, con respecto a la semana 34.

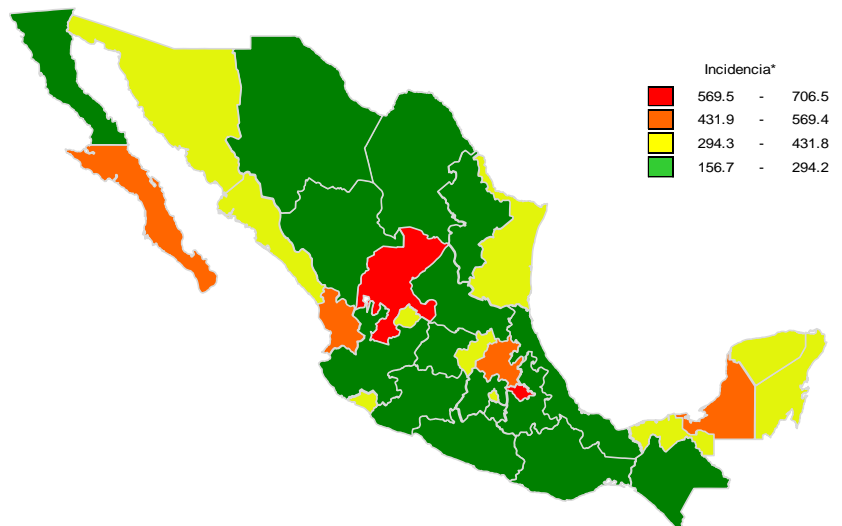
Gáfica 1:

En el canal endémico nacional de la semana epidemiológica 37, se observa que los casos de IRA se encuentran en la zona de Seguridad.

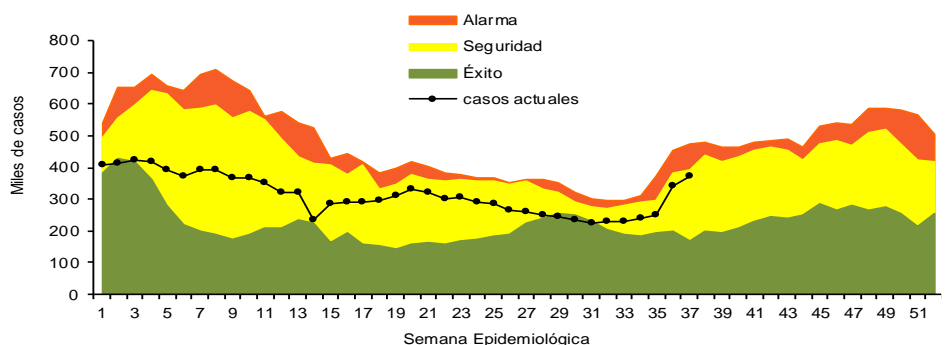
Tabla 1. Comparativo de incidencia* de infección Respiratoria Aguda (IRA) desde la semana , 33 hasta la semana 37 de 2023 por entidad federativa, México.

Entidad	Semana Epidemiológica					Entidad	Semana Epidemiológica				
	33	34	35	36	37		33	34	35	36	37
Aguascalientes	183.4	176.1	191.5	309.6	365.9	Morelos	187.9	196.6	204.0	258.4	290.4
Baja California	143.8	143.8	158.1	193.0	234.6	Nayarit	289.6	295.4	305.8	465.2	525.5
Baja California Sur	228.6	267.9	251.7	339.2	449.8	Nuevo León	160.1	171.8	180.3	218.7	247.2
Campeche	254.3	299.7	350.7	461.2	463.6	Oaxaca	219.9	211.9	199.6	246.0	279.6
Coahuila	163.9	184.2	208.2	268.1	261.0	Puebla	156.8	160.4	161.9	225.2	261.8
Colima	311.8	313.9	315.3	371.9	407.9	Querétaro	192.3	183.2	214.8	331.1	380.7
Chiapas	150.9	153.2	141.2	169.0	156.7	Quintana Roo	258.1	258.4	269.6	306.6	348.1
Chihuahua	139.9	140.6	167.7	255.3	265.9	San Luis Potosí	150.7	168.1	182.7	284.1	292.8
Ciudad de México	214.1	221.9	232.1	288.6	312.6	Sinaloa	197.4	204.2	211.4	321.5	353.1
Durango	208.5	192.4	210.7	301.8	288.1	Sonora	119.0	133.3	160.3	277.2	313.4
Guanajuato	151.8	163.3	176.5	242.3	269.6	Tabasco	240.0	252.4	271.9	359.0	413.7
Guerrero	165.4	177.8	152.9	237.8	240.9	Tamaulipas	243.5	251.6	306.3	384.0	350.3
Hidalgo	168.8	186.7	199.6	358.0	445.5	Tlaxcala	354.7	310.7	340.2	461.2	603.9
Jalisco	144.5	159.9	169.0	215.5	231.4	Veracruz	160.0	154.2	160.6	199.7	217.9
México	133.7	142.0	143.8	221.9	253.9	Yucatán	286.4	306.6	309.2	305.7	327.0
Michoacán	146.2	146.5	152.1	188.4	174.9	Zacatecas	390.7	373.1	416.2	592.4	706.5
						Nacional	176.8	183.0	192.5	261.3	287.0

Figura 1. Incidencia* de IRA durante la semana, 37 de 2023 por entidad federativa, México.



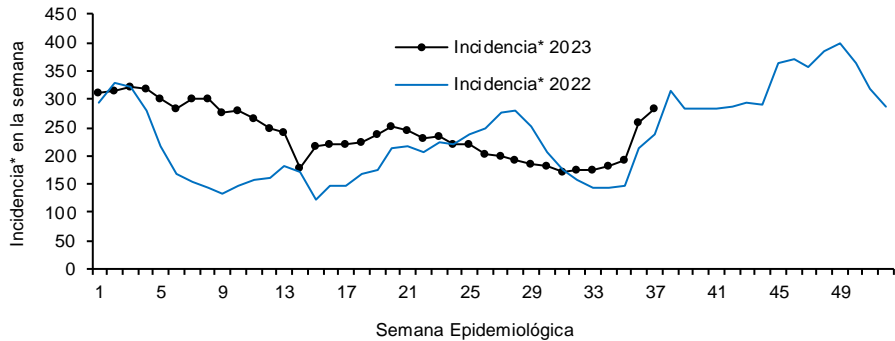
Gráfica 1. Casos notificados de IRA, México 2018 - 2023.



*Incidencia semanal por 100,000 habitantes.

Gráfica 2:

Con respecto al mismo período del año anterior se presenta un incremento del 20.5% en el número de casos.



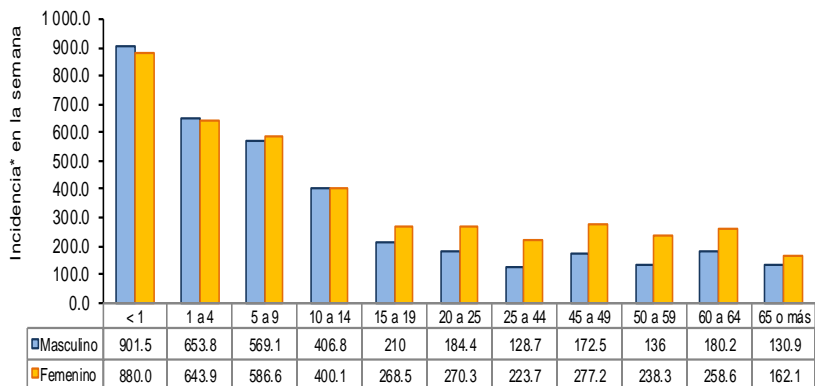
Gráfica 3:

La tasa de *incidencia nacional acumulada hasta la semana epidemiológica 37 en menores de un año es de 61,418 casos y en el grupo de de 1 a 4 años es de 40,425

La razón de tasas de incidencia hombre-mujer es de 1.2.

El 56% de los casos se presentaron en el sexo femenino.

Gráfica 3. Incidencia de IRA durante la semana epidemiológica 37, México 2023.



Noticias relevantes

<https://www.elmanana.com/local/reynosa/medicamento-respiratorio-tiene-alta-demanda/5765485>

Aumenta la demanda de medicamento respiratorio

Hasta en un 20% ha incrementado la venta de medicamento para atender enfermedades respiratorias agudas, así como leves en varias farmacias de la ciudad. Medicinas como paracetamol, naproxeno, jarabes e inyecciones, entre otros más, están teniendo cada vez más demanda y se estima que en el otoño e invierno habrá más personas que acudirán a adquirirlas a los negocios donde se comercialicen.

Mariela Aguiñaga, empleada de mostrador en una botica de la colonia San Antonio, dijo que efectivamente cada vez acude mayor número de gente a comprar los fármacos que les recetan los médicos para curar ese tipo de enfermedades.

Por su parte, autoridades de Salud en Reynosa han confirmado que han incrementado los casos de Infecciones Respiratorias Agudas y que éstas pueden ser provocadas por virus, pero también puede haber otros factores, como las bacterias o parásitos que se transmiten de persona a persona a través de las gotitas de saliva que se expulsan al toser o al estornudar.

Inclusive, se recomienda que cuando alguien contraiga un mal respiratorio utilice en espacios cerrados el cubrebocas, a efecto de evitar la transmisión del padecimiento a otras personas que estén a corta distancia.

En temporadas de otoño e invierno se acrecientan aún más las enfermedades en ese renglón, sobre todo en niños y adultos mayores, así como entre quienes padecen alguna enfermedad crónico-degenerativa.

Elementos de comunicación a la comunidad

- Por incidencia*, las entidades más afectadas durante la semana epidemiológica 37 fueron: Zacatecas (706.5) y Tlaxcala (603.9).
- Precedidas por las entidades de: Nayarit (525.5), Campeche (463.6), Baja California Sur (449.8) y Hidalgo (445.5) .
- En esta semana se presenta un incremento en el número de casos del 56.8%, con respecto a la semana 34.
- Las entidades federativas que presentaron el menor decremento de casos de IRA en la semana epidemiológica 37, con respecto a la anterior fueron: Quintana Roo (46.1%), Morelos (42.6%), Hidalgo (29%), Sinaloa (21.4%), Baja California Sur (18.4%), Chiapas (12.7%), Ciudad de México (12.2%) y Aguascalientes (11.4%) .
- En el canal endémico nacional de la semana epidemiológica 37, se observa que los casos de IRA se encuentran en la zona de Seguridad.

*Incidencia semanal por 100,000 habitantes.