



Descripción del programa

El objetivo del programa es promover que las mujeres y los hombres que habitan en las Áreas Naturales Protegidas (ANP) y sus zonas de influencia aprovechen los recursos naturales y la biodiversidad de forma sustentable, a través del otorgamiento de apoyos económicos para realizar proyectos y prácticas productivas sostenibles, conformación de brigadas comunitarias para la prevención y manejo de contingencias ambientales, así como cursos de capacitación y estudios técnicos para el aprovechamiento sostenible que fortalezcan las capacidades locales de gestión. Estos apoyos son de temporalidad variable y se otorgan sin distinción de género, raza, etnia, credo religioso, condición socioeconómica u otra causa que implique discriminación, a mujeres y hombres de 18 o más años de edad, con énfasis en población indígena, que cumplan con los requisitos que se señalan en las Reglas de Operación (ROP).

Cobertura y presupuesto

Definición de la Población Objetivo

Mujeres y hombres de 18 o más años de edad, que conformen grupos organizados, Ejidos y Comunidades, que sean propietarios, poseedores, usufructuarios o usuarios de recursos naturales comprendidos en las localidades de los municipios o demarcaciones territoriales de las Áreas Naturales Protegidas y sus zonas de influencia, enlistados en el Anexo 1 de las Reglas de Operación.

Análisis de la Cobertura y Presupuesto

El programa realizó acciones en 30 entidades federativas, 307 municipios y 936 localidades, siendo el estado de Chiapas el que presenta mayor cobertura en todos los grupos de edades y Colima la entidad con menos cobertura. A nivel nacional la población atendida fue de 24,734 personas, de las cuales 13,103 corresponden a mujeres y 11,631 a hombres, el grupo de edades que recibió mas apoyo fue el de adultos de 30 a 64 años. En 2022 se registró un aumento en la población atendida del 55% y del 47% del presupuesto, respecto al 2021. La población atendida de 2022 respecto a la de 2017, tuvo un decremento del 19%, al igual que el presupuesto, el cual disminuyó en un 27%. Con el programa se llevaron a cabo 1,494 proyectos, 114 cursos de capacitación, 34 estudios técnicos y se apoyaron 142 brigadas de contingencia ambiental, se fortaleció la participación comunitaria en acciones de conservación y aprovechamiento sustentable de los recursos naturales.

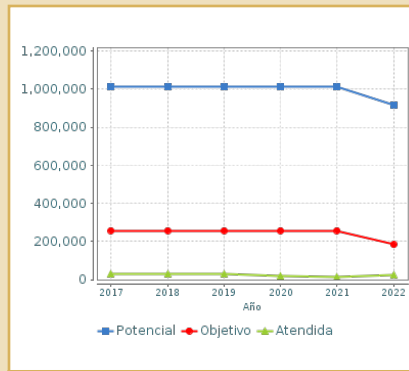
Cobertura	
Entidades atendidas	30
Municipios atendidos	307
Localidades atendidas	936
Hombres atendidos	Mujeres atendidas
11,631	13,103
Grupos Históricamente Discriminados	Población indígena
Cuantificación de poblaciones	
Unidad de Medida (PA)	Persona física
Valor 2022	
Población Potencial (PP)	917,238
Población Objetivo (PO)	183,448
Población Atendida (PA)	24,734
PA/PO	13.48 %

Resultados

Análisis de Resultados

El programa no ha tenido evaluaciones de impacto. Ha contado con 6 Evaluaciones Específicas de Desempeño (EED) (2008, 2009, 2010, 2011, 2012 y 2014), 3 de Consistencia y Resultados (2007, 2011 y 2017), 1 Estrategia de Cobertura y Focalización (2009), 9 Fichas de Monitoreo y Evaluación (2013 a 2022) y Evaluación de Diseño (2022) encontrándose que el programa cuenta con elementos para atender el problema, justificación teórica y empírica documentada, sustenta mecanismos para definir y cuantificar las poblaciones potencial, objetivo y atendida, esta última la integra en un padrón. El Indicador de Fin "Porcentaje de la superficie en Áreas Naturales Protegidas que se conserva mediante el uso y aprovechamiento sostenible" reportó avance del 100.9%, con una variación de 1.07% por encima de lo programado, y obedece a que se tuvo un mayor impacto en 2,357.3 hectáreas por arriba de lo programado. Para el Indicador de Propósito "Porcentaje de localidades en Áreas Naturales Protegidas con acciones de conservación, restauración y manejo sostenible." el avance fue de 94.2%, se apoyaron 879 localidades con proyectos, cursos de capacitación y estudios técnicos, con una variación del 5.69% por abajo de la meta programada, debido a que las acciones y proyectos del programa se concentraron en un menor número de localidades, y a las cancelaciones y desistimiento por parte de las personas beneficiarias. La operación del programa se lleva a cabo con amplia difusión en las localidades de los municipios, para promover y difundir la convocatoria y acceder a los apoyos, lo que permite alcanzar los objetivos del programa. (ICP22, IT22, OTR22)

Evolución de la Cobertura

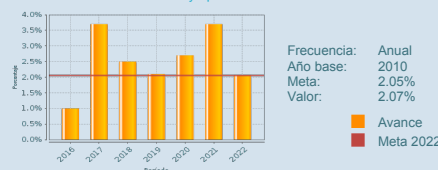


Presupuesto Ejercido*

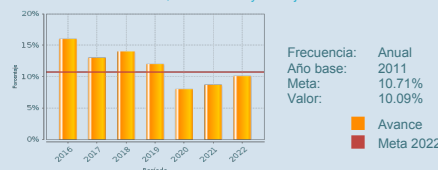
Año	Presupuesto del programa (MDP) (1)	Presupuesto del Ramo (MDP) (2)	= (1) / (2)
2017	251.09	41,753.82	0.60 %
2018	246.69	43,471.27	0.57 %
2019	216.49	35,143.02	0.62 %
2020	137.47	32,357.49	0.42 %
2021	128.51	34,673.60	0.37 %
2022	189.22	46,361.74	0.41 %

¿Cómo mide sus resultados?

Porcentaje de la superficie en Áreas Naturales Protegidas que se conserva mediante el uso y aprovechamiento sostenible.



Porcentaje de localidades en Áreas Naturales Protegidas con acciones de conservación, restauración y manejo sostenible.



Vinculación con el PND y Programas derivados

Alineado al Plan Nacional de Desarrollo 2019-2024, Eje General 2 Política Social, al Programa Sectorial de Medio Ambiente y Recursos Naturales 2020-2024, Objetivo Prioritario 1 "Promover la conservación, protección, restauración y aprovechamiento sustentable de los ecosistemas y su biodiversidad con enfoque territorial y de derechos humanos, considerando las regiones bioculturales, a fin de mantener ecosistemas funcionales que son la base del bienestar de la población", y al programa Nacional de Áreas Naturales Protegidas Objetivo Prioritario 2, Impulsar la participación comunitaria en la conservación y aprovechamiento sustentable de los recursos naturales en las ANP para mejorar sus medios de vida y reducir su vulnerabilidad.

* Valores a precios constantes promedio de 2018, actualizados con el Índice Nacional de Precios al Consumidor (INPC) MDP: Millones de Pesos. Fuente: Secretaría de Hacienda y Crédito Público

Secretaría de Medio Ambiente y Recursos Naturales

Fortalezas y/o
Oportunidades

1.F El programa ha demostrado el cumplimiento de metas, desde su diseño y operación, para alcanzar la equidad de género, a través de acciones afirmativas de género y criterios de calificación que incentivan la participación de mujeres, de esta forma el porcentaje de participación de mujeres y hombres, en los últimos años ha alcanzado que ambos géneros estén en un 50%. 2.F Se han actualizado los módulos que integran el sistema de información para el registro de: solicitudes, dictaminación, resguardo de la documentación que integran los expedientes, seguimiento y control para la emisión del primer pago dentro del plazo establecido, mediante una alerta de semaforización que permite estar monitoreando el proceso. . 3.O Fortalecer la coordinación con las dependencias federales para los procesos de dictaminación, permisos, tramites y autorizaciones para que la ejecución de los proyectos se realice en tiempo y forma.

Debilidades y/o
Amenazas

1.D Aún cuando los resultados del programa en cuanto al cumplimiento de metas y alcance de los objetivos, son conocidos por las instancias de los diferentes niveles de gobierno, los resultados del programa y sus beneficios, no son están al alcance de la población en general. 2.A Los comicios electorales que se realizan para los tres niveles de gobierno, limitan la difusión de la convocatoria, y los procesos de ejecución, seguimiento, supervisión (control) de los proyectos, derivado de la veda electoral que debe acatarse.

Recomendaciones

1.Difusión de los resultados del programa en las plataformas digitales, mediante diferentes materiales de difusión, para dar a conocer los resultados del programa y los beneficios de este, al público en general.

Aspectos Susceptibles de Mejora (ASM) que el programa realiza derivado de las evaluaciones

Avance en los ASM comprometidos en años anteriores (concluidos y en desarrollo)

1.El ASM comprometido, *Evaluación de Diseño del Pp S046*, se logro con un avance del 71.43% con la gestión de la contratación de la citada evaluación..

Avance en los ASM comprometidos en 2023

1.Actualizar el *Diagnóstico del Programa de Conservación para el Desarrollo Sostenible*. 2.Actualizar las fichas técnicas de los indicadores para Resultados.

Coordinación Interinstitucional

El programa no participa en alguna estrategia de coordinación interinstitucional.

Participación Social

1.El Programa de Conservación para el Desarrollo Sostenible considera dentro de su diseño mecanismos que promueven la participación social, mediante la conformación del Comité de Seguimiento, integrado por las personas beneficiarias de los apoyos autorizados de conformidad con las Reglas de Operación y el Comité de Contraloría Social, con el fin de verificar la adecuada ejecución del apoyo otorgado por el Programa, la correcta aplicación de los recursos públicos asignados y el cumplimiento de metas, integrado por por las personas que ocupan el cargo de contralores.

Datos de Contacto



Datos de Unidad Administrativa
(Responsable del programa o acción)
Nombre: Biol. Yadira Gómez Hernández
Teléfono: 54497000 ext.17169
Email: ygomez@conanp.gob.mx



Datos de Unidad de Evaluación
(Responsable de la elaboración de la Ficha)
Nombre: ELVA IVONNE BUSTAMENTE MORENO
Teléfono: 5554497000 ext 17113
Email: ebustama@conanp.gob.mx



Datos de Contacto CONEVAL
(Coordinación de las Fichas de Monitoreo y Evaluación)
Karina Barrios Sánchez kbarrios@coneval.org.mx 5554817285
Zahí Martínez Treviño azmartinez@coneval.org.mx 5554817239
Rosa Bejarano Arias rmbejarano@coneval.org.mx 5554817383