

INFORMACIÓN RELEVANTE:

INFECCIONES RESPIRATORIAS AGUDAS.

Fuente: Dirección General de Epidemiología (DGE)

- Por incidencia*, la entidad mas afectada durante la semana epidemiológica 36 fue:

Zacatecas (592.4).

- Precedida por las entidades de: Nayarit (465.2), Campeche (461.2), Tlaxcala (461.2) y Tamaulipas (378.8).
- En esta semana se presenta un incremento en el número de casos del 45.4%, con respecto a la semana 33.
- Las entidades federativas que presentaron el menor decremento de casos de IRA en la semana epidemiológica 36, con respecto a la anterior fueron: Sonora (34.8%), Quintana Roo (28.1%), Chiapas (18.1%), Sinaloa (9.9%), Michoacán (8.6%), Colima (7.7%), Tlaxcala (4.9%) y Ciudad de México (3.5%).
- En el canal endémico nacional de la semana epidemiológica 36, se observa que los casos de IRA se encuentran en la zona de Seguridad.

Información relevante

Tabla 1:

Las entidades federativas que presentaron el menor decremento de casos de IRA en la semana epidemiológica 36, con respecto a la anterior fueron:

Sonora	(34.8 %)
Quintana Roo	(28.1 %)
Chiapas	(18.1 %)
Sinaloa	(9.9 %)
Michoacán	(8.6 %)
Colima	(7.7 %)
Tlaxcala	(4.9 %)
Ciudad de México	(3.5 %)

Figura 1:

Por incidencia*, la entidad mas afectada durante la semana epidemiológica 36 fue:

Zacatecas (592.4)

Precedida por las entidades de: Nayarit (465.2), Campeche (461.2), Tlaxcala (461.2) y Tamaulipas (378.8) .

En la semana epidemiológica 36, a nivel nacional se notificaron 257 casos nuevos de IRA por cada 100,000 habitantes.

En esta semana se presenta un incremento en el número de casos del 45.4%, con respecto a la semana 33.

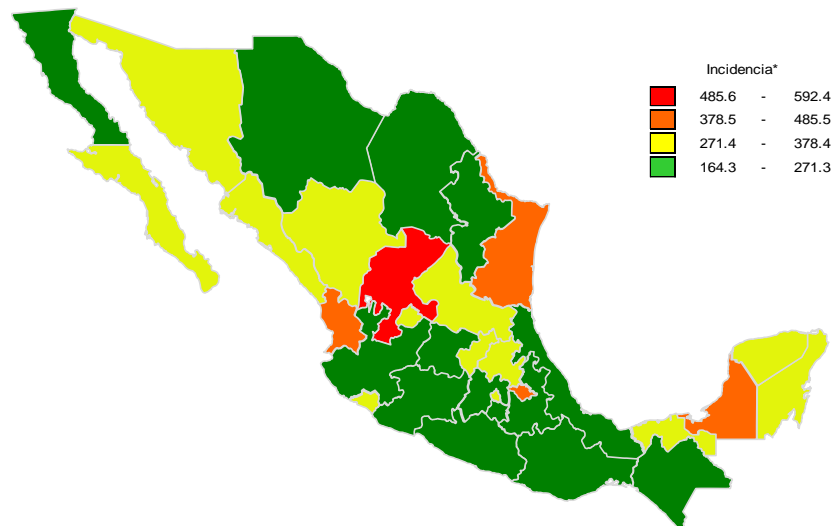
Gáfica 1:

En el canal endémico nacional de la semana epidemiológica 36, se observa que los casos de IRA se encuentran en la zona de Seguridad.

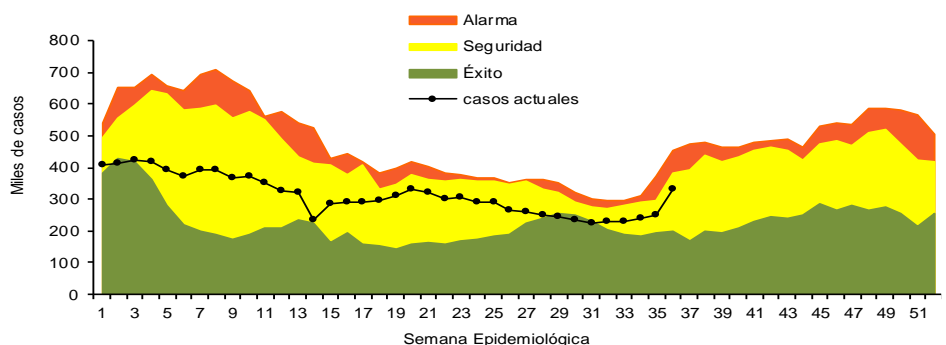
Tabla 1. Comparativo de incidencia* de infección Respiratoria Aguda (IRA) desde la semana , 32 hasta la semana 36 de 2023 por entidad federativa, México.

Entidad	Semana Epidemiológica					Entidad	Semana Epidemiológica				
	32	33	34	35	36		32	33	34	35	36
Aguascalientes	172.0	183.4	176.1	191.5	309.6	Morelos	161.5	187.9	196.6	204.0	258.4
Baja California	137.4	143.8	143.8	158.1	193.0	Nayarit	261.4	287.8	293.5	305.8	465.2
Baja California Sur	263.0	228.6	267.9	251.7	335.8	Nuevo León	174.4	160.1	171.8	180.3	217.2
Campeche	246.3	254.3	299.7	350.7	461.2	Oaxaca	196.9	217.0	206.5	193.1	209.2
Coahuila	156.8	163.9	181.4	205.1	263.8	Puebla	162.0	154.3	162.4	163.6	224.5
Colima	308.4	311.8	313.9	315.3	371.9	Querétaro	184.4	192.3	183.2	214.8	331.1
Chiapas	154.3	149.9	152.8	141.2	164.3	Quintana Roo	256.0	253.8	255.2	270.0	305.2
Chihuahua	142.2	139.3	139.8	166.0	251.6	San Luis Potosí	163.0	150.7	168.1	182.7	284.1
Ciudad de México	222.1	215.4	223.2	230.3	288.5	Sinaloa	190.7	197.4	204.2	211.4	319.8
Durango	190.1	208.1	192.2	206.1	296.7	Sonora	119.9	119.2	133.4	160.0	274.4
Guanajuato	149.4	151.8	163.3	176.5	242.3	Tabasco	270.0	240.1	252.5	272.2	357.3
Guerrero	172.2	163.8	177.5	152.5	218.7	Tamaulipas	251.8	243.5	251.6	304.0	378.8
Hidalgo	163.9	168.8	186.7	199.6	346.0	Tlaxcala	334.1	354.7	310.7	340.2	461.2
Jalisco	134.5	144.5	159.9	168.9	215.2	Veracruz	164.3	160.0	154.3	160.6	199.8
México	129.5	133.6	141.9	143.5	212.9	Yucatán	280.3	286.4	306.4	290.1	296.5
Michoacán	150.2	146.1	140.8	148.2	184.6	Zacatecas	376.5	390.7	373.1	416.2	592.4
						Nacional	175.9	176.5	182.6	191.4	256.7

Figura 1. Incidencia* de IRA durante la semana, 36 de 2023 por entidad federativa, México.



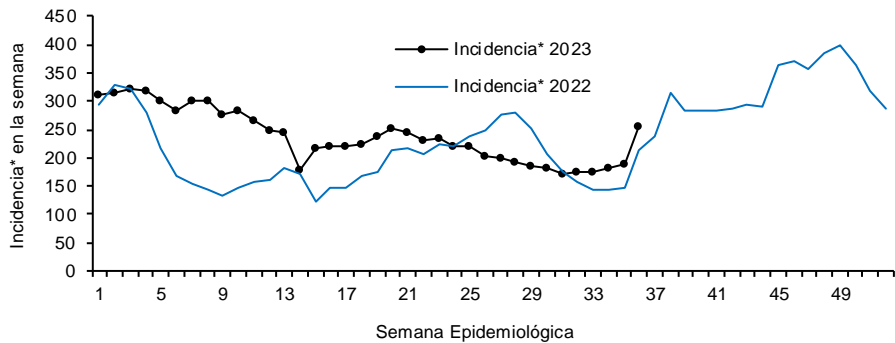
Gráfica 1. Casos notificados de IRA, México 2018 - 2023.



*Incidencia semanal por 100,000 habitantes.

Gráfica 2:

Con respecto al mismo período del año anterior se presenta un incremento del 21.2% en el número de casos.



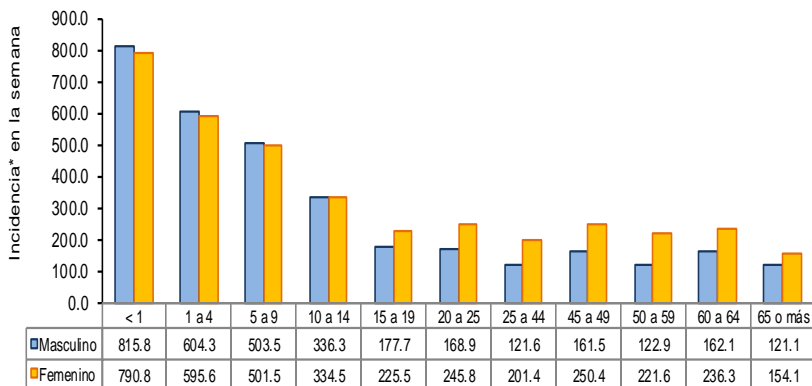
Gráfica 3:

La tasa de *incidencia nacional acumulada hasta la semana epidemiológica 36 en menores de un año es de 59,686 casos y en el grupo de de 1 a 4 años es de 39,147

La razón de tasas de incidencia hombre-mujer es de 1.2.

El 56% de los casos se presentaron en el sexo femenino.

Gráfica 3. Incidencia de IRA durante la semana epidemiológica 36, México 2023.



Noticias relevantes

<https://www.rioaxaca.com/2023/09/18/personas-de-25-a-44-anos-las-mas-afectadas-por-infecciones-respiratorias-agudas-ss0/>

Personas de 25 a 44 años, las más afectadas por infecciones respiratorias agudas: SSO

Con 77 mil 302 casos registrados, las personas de 25 a 44 años de edad son las más afectadas por Infecciones Respiratorias Agudas (IRAs), así lo informó los Servicios de Salud de Oaxaca (SSO).

Señaló que, ante la presencia de síntomas como tos, escurrimiento y obstrucción nasal, dolor de garganta, de oído, respiración ruidosa o dificultad respiratoria con o sin fiebre, la población debe acudir a la unidad de salud más cercana para su atención, principalmente en menores de edad.

Lo anterior, toda vez que de acuerdo con los indicadores, el segundo grupo de edad más afectado es de 1 a 4 años que contabiliza 63 mil 670 casos; le sigue el de 5 a 9 años de edad, con 61 mil 809 casos.

La dependencia de salud dio a conocer que hasta la semana epidemiológica número 35 se han notificado 402 mil 769 casos de IRAs, ubicando a la entidad en el lugar número nueve a nivel nacional, por debajo del Estado de México y la Ciudad de México que son los más afectados.

Las Infecciones Respiratorias Agudas son causadas por microorganismos que afectan el aparato respiratorio, oído, nariz, garganta, bronquios y pulmones, duran aproximadamente 15 días y suelen incrementarse a la llegada del otoño.

Por Jurisdicción Sanitaria, actualmente Valles Centrales registra 172 mil 770 casos, seguido del Istmo con 73 mil 568, Tuxtepec 29 mil 698, Costa 40 mil 546, Mixteca 57 mil 425 y Sierra 28 mil 762 casos.

Elementos de comunicación a la comunidad

- Por incidencia*, la entidad mas afectada durante la semana epidemiológica 36 fue: Zacatecas (592.4).
- Precedida por las entidades de: Nayarit (465.2), Campeche (461.2), Tlaxcala (461.2) y Tamaulipas (378.8).
- En esta semana se presenta un incremento en el número de casos del 45.4%, con respecto a la semana 33.
- Las entidades federativas que presentaron el menor decremento de casos de IRA en la semana epidemiológica 36, con respecto a la anterior fueron: Sonora (34.8%), Quintana Roo (28.1%), Chiapas (18.1%), Sinaloa (9.9%), Michoacán (8.6%), Colima (7.7%), Tlaxcala (4.9%) y Ciudad de México (3.5%).
- En el canal endémico nacional de la semana epidemiológica 36, se observa que los casos de IRA se encuentran en la zona de Seguridad.

*Incidencia semanal por 100,000 habitantes.