



2023  
AÑO DE  
*Francisco*  
**VILLA**

EL REVOLUCIONARIO DEL PUEBLO

# INFORME DE SEGURIDAD

MARTES 19 DE SEPTIEMBRE 2023



GOBIERNO DE  
**MÉXICO**

**SEDENA**

SECRETARÍA DE LA  
DEFENSA NACIONAL

**SEGURIDAD**

SECRETARÍA DE SEGURIDAD  
Y PROTECCIÓN CIUDADANA

**MARINA**

SECRETARÍA DE MARINA



**GN**

GUARDIA  
NACIONAL

# Esfuerzo Integral de las Dependencias del Gabinete de Seguridad

Efectivo desplegado en el Territorio Nacional

## Dependencias



## Efectivos

**121,363** Guardia Nacional

**136,431** Fuerzas Armadas

**257,794** Total



**Vehículos**

**28,153**



**Aeronaves**


**416**



**Buques**

**70**

**Periodo: 5 al 18 Sep. 2023**



# Despliegue Nacional Guardia Nacional y FF.AA.

Misiones  
(Del 5 al 18 Sep. 2023)

## MISIONES

## PERSONAL



Estrategia Nacional de Seguridad Pública.

180,322



Estrategia para el fortalecimiento de las aduanas y puertos

7,074



Vigilancia del Territorio y Espacio Aéreo Nacional

1,012



Plan de migración en la frontera norte y sur

34,069



Operaciones para el combate al mercado ilícito de combustible

3,026



Seguridad a instalaciones estratégicas

7,296



Erradicación intensiva de plantíos ilícitos

598



Plan Integral de Seguridad al Tren Maya

4,032



Plan Integral de Seguridad al Transistmico

1,000



Atención médica de primer contacto y vigilancia en el CIIT

1,200



Atención a desastres

11,284



Operaciones de Búsqueda y Rescate

2,831



Operación Sargazo 2023

1,950



Pesca Ilícita y redes

2,100

14  
Misiones

Personal  
257,794



G.N.



EJÉRCITO



F.A.M.



SEMAR



2023  
AÑO DE  
Francisco  
VILLA  
EL REVOLUCIONARIO DEL PUEBLO



# Apoyos de Seguridad brindados

(Del 5 al 18 Sep. 2023)

## Apoyo en Búsqueda de Personas



**10**  
Apoyos

**7**  
Estados

**219**  
Efectivos

**5**  
Binomios canófilos

## Sría. de Agricultura y Desarrollo Rural

## Seguridad en el traslado de fertilizantes



**13,219**  
Toneladas

**323**  
Viajes

**4,522**  
Efectivos

## Reclusorios

## Traslado de Internos



**17**  
Traslados

**26**  
Internos

**1,632**  
Efectivos

# Armas de fuego y cargadores

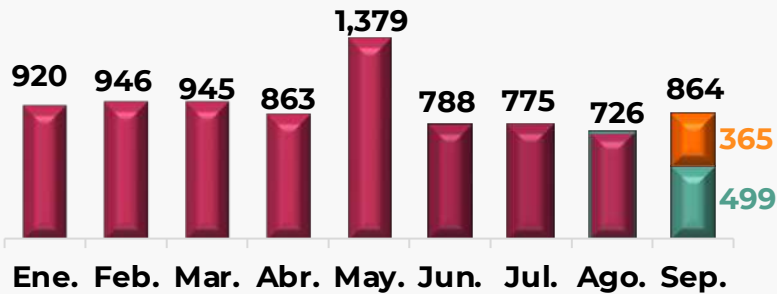
(Del 5 al 18 Sep. 2023)

5 al 18 Sep. 2023

**365**

Septiembre 2023

**864**



Periodo 5 al 18 Sep. 2023.



**Armas de fuego**

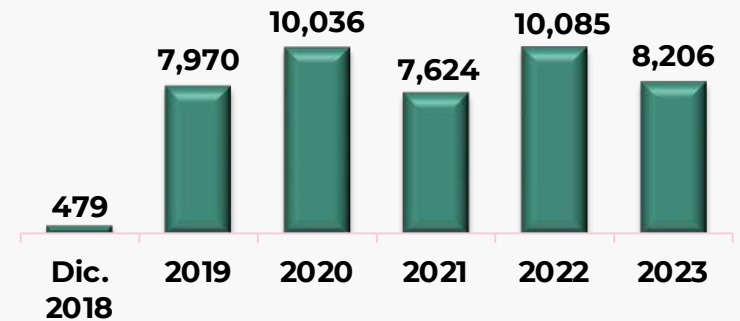


2023

**8,206**

1/o. Dic. 2018 al  
18 Sep. 2023

**44,400**

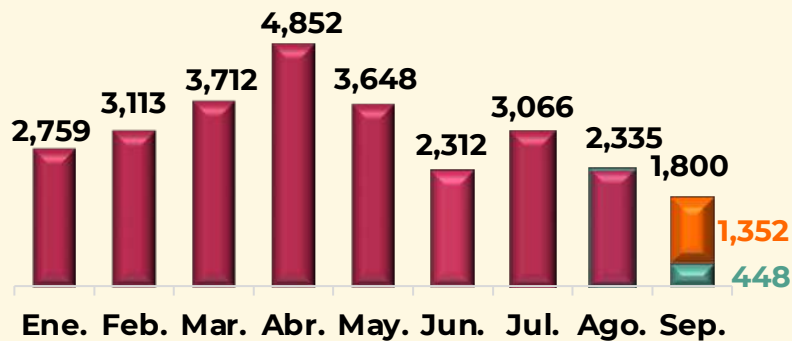


5 al 18 Sep. 2023

**1,352**

Septiembre 2023

**1,800**



Periodo 5 al 18 Sep. 2023.



**Cargadores**

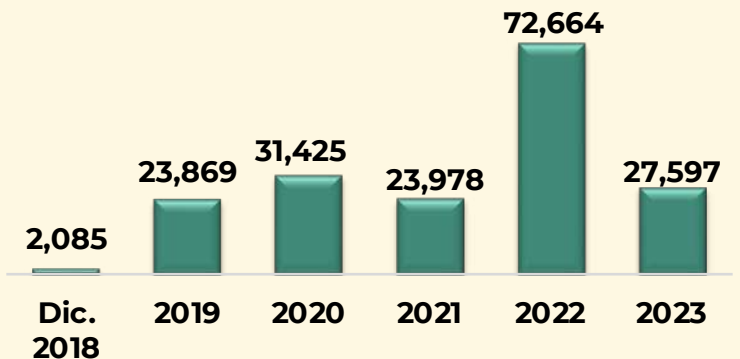


2023

**27,597**

1/o. Dic. 2018 al  
18 Sep. 2023

**181,618**



# Granadas y cartuchos

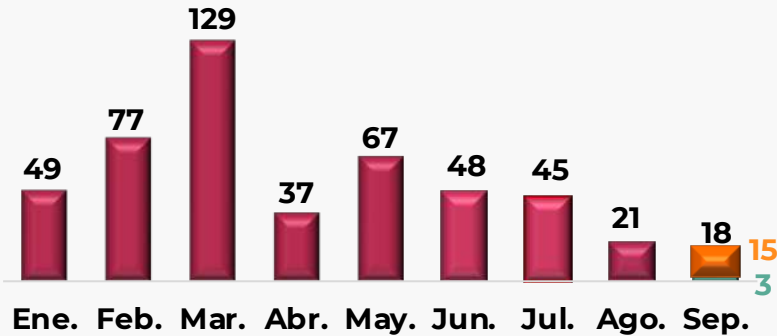
(Del 5 al 18 Sep. 2023)

5 al 18 Sep. 2023

**15**

Septiembre 2023

**18**



**Periodo 5 al 18 Sep. 2023.**



**Granadas**

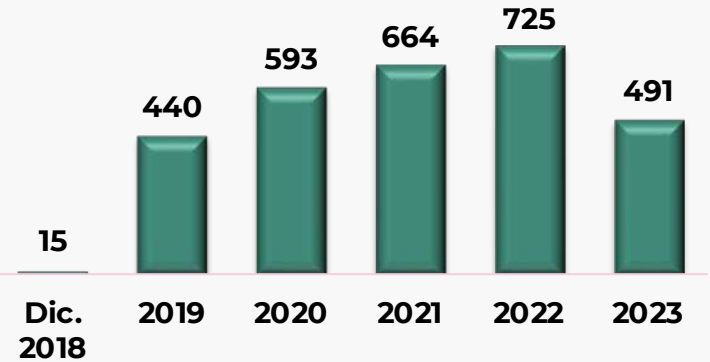


2023

**491**

1/o. Dic. 2018 al  
18 Sep. 2023

**2,928**

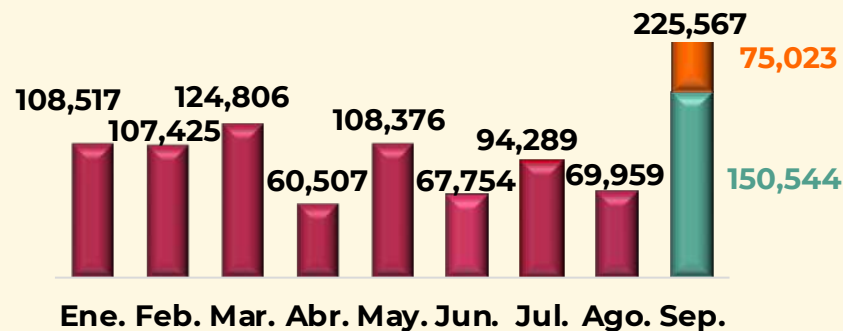


5 al 18 Sep. 2023

**75,023**

Septiembre 2023

**225,567**



**Periodo 5 al 18 Sep. 2023.**



**Cartuchos**

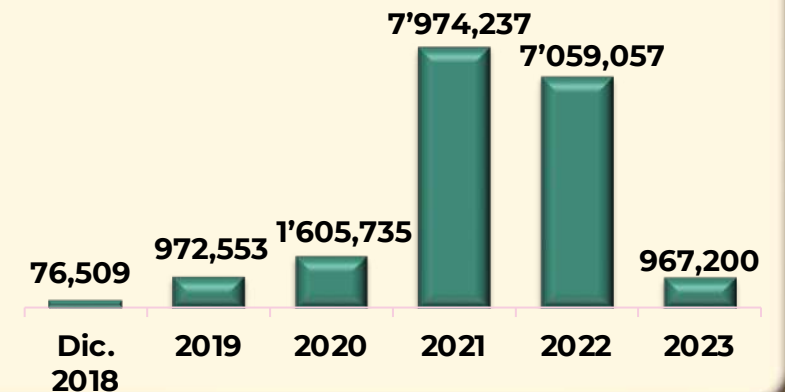


2023

**967,200**

1/o. Dic. 2018 al  
18 Sep. 2023

**18'655,291**





# Detenidos y vehículos

## (Del 5 al 18 Sep. 2023)

5 al 18 Sep. 2023

**552**

Septiembre 2023

**585**



**Detenidos**

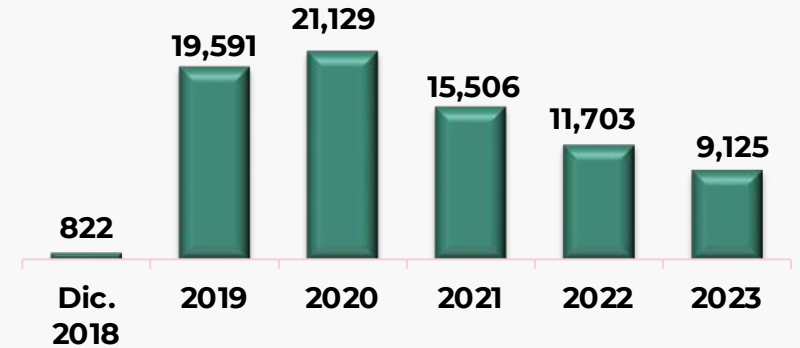


2023

**9,125**

1/o. Dic. 2018 al  
18 Sep. 2023

**77,876**



5 al 18 Sep. 2023

**391**

Septiembre 2023

**413**



**Vehículos**

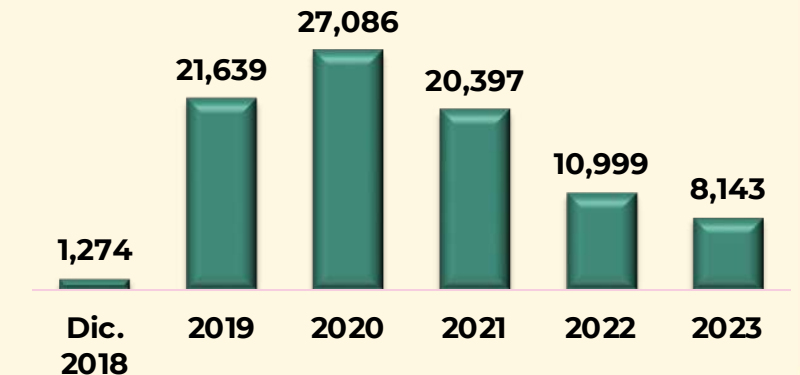


2023

**8,143**

1/o. Dic. 2018 al  
18 Sep. 2023

**89,538**



# Fentanilo y metanfetamina

(Del 5 al 18 Sep. 2023)

5 al 18 Sep. 2023

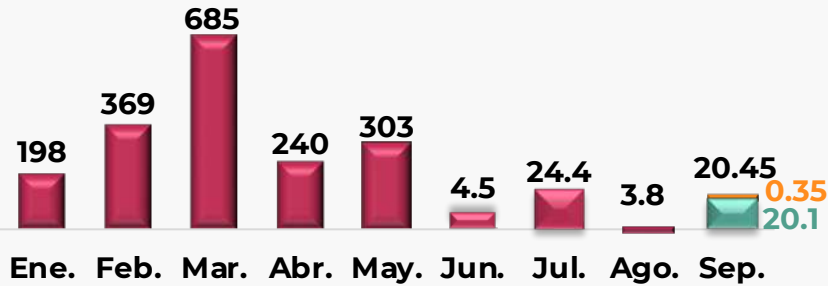
**0.35** kg.

Septiembre 2023

**20.45** kg.



**Fentanilo**



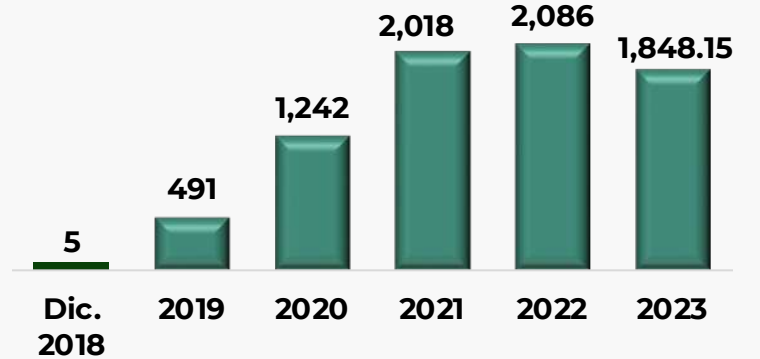
Periodo 5 al 18 Sep. 2023.

2023

**1,848.15** kg.

1/o. Dic. 2018 al  
18 Sep. 2023

**7,690.15** kg.



5 al 18 Sep. 2023

**9,341.2** kg.

Septiembre 2023

**10,641.5** kg.



**Metanfetamina**



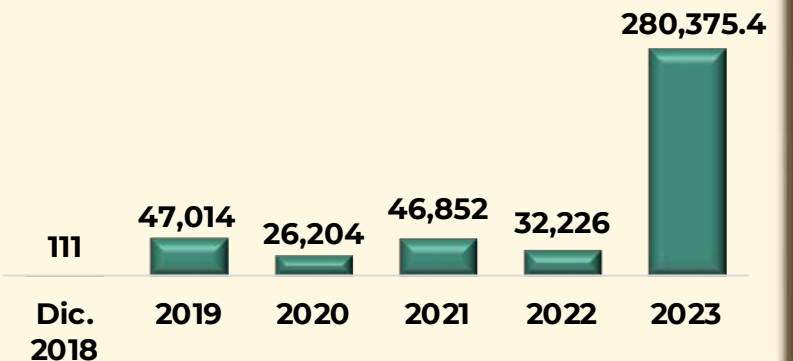
Periodo 5 al 18 Sep. 2023.

2023

**280,375.4** kg.

1/o. Dic. 2018 al  
18 Sep. 2023

**432,782.4** kg.





# Cocaína y mariguana

(Del 5 al 18 Sep. 2023)

5 al 18 Sep. 2023

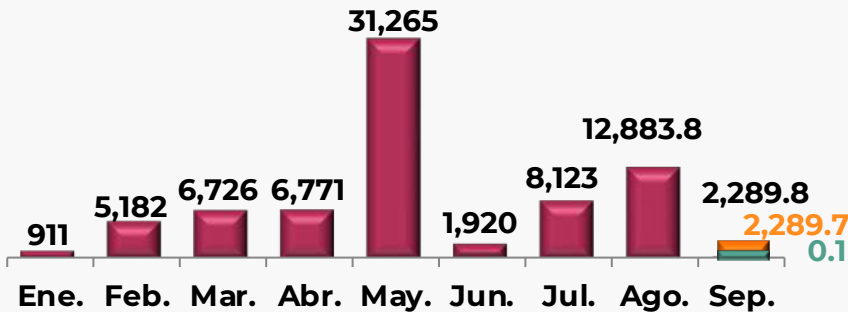
**2,289.7 kg.**

Septiembre 2023

**2,289.8 kg.**



**Cocaína**



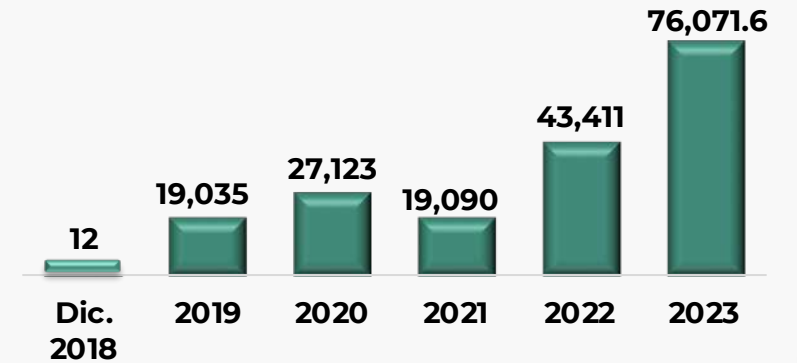
Periodo 5 al 18 Sep. 2023.

2023

**76,071.6 kg.**

1/o. Dic. 2018 al  
18 Sep. 2023

**184,742.6 kg.**



5 al 18 Sep. 2023

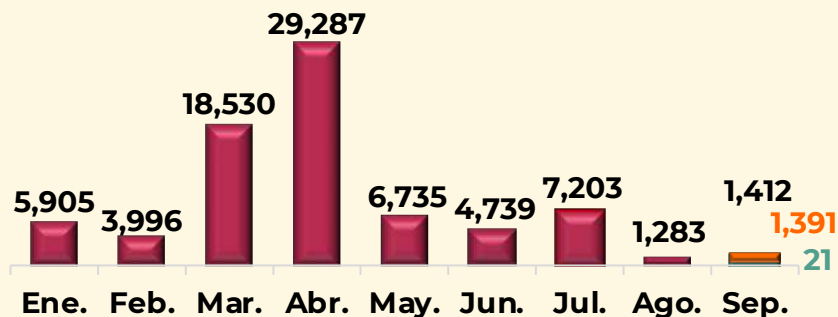
**1,391 kg.**

Septiembre 2023

**1,412 kg.**



**Mariguana**



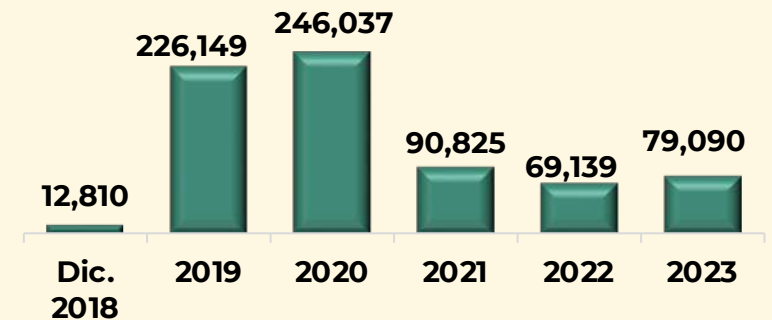
Periodo 5 al 18 Sep. 2023.

2023

**79,090 kg.**

1/o. Dic. 2018 al  
18 Sep. 2023

**724,050 kg.**



# Heroína

(Del 5 al 18 Sep. 2023)

5 al 18 Sep. 2023

**3.6 kg.**

Septiembre 2023

**3.6 kg.**



Heroína

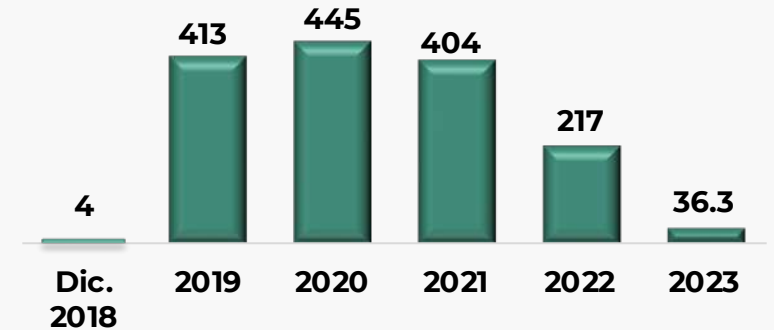


2023

**36.3 kg.**

1/o. Dic. 2018 al  
18 Sep. 2023

**1,519.3 kg.**



# Moneda nacional y dólares americanos

(Del 5 al 18 Sep. 2023)

5 al 18 Sep. 2023

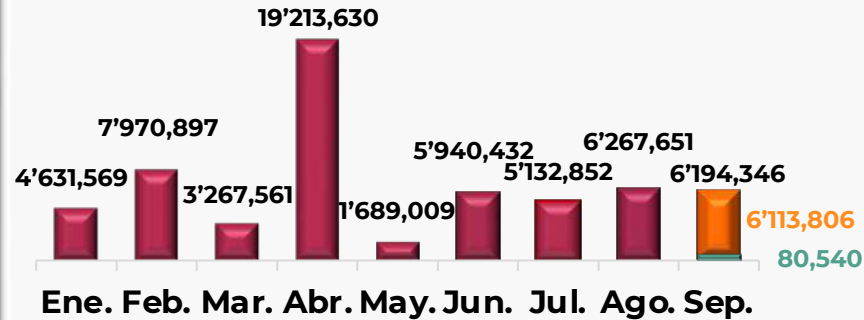
**\$6'113,806**

Septiembre 2023

**\$6'194,346**



**Moneda Nacional**



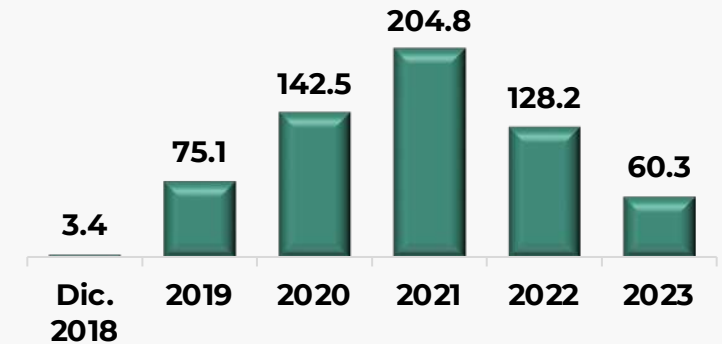
**Periodo 5 al 18 Sep. 2023.**

2023

**\$60.3 MDP.**

1/o. Dic. 2018 al  
18 Sep. 2023

**\$614.3 MDP.**



5 al 18 Sep. 2023

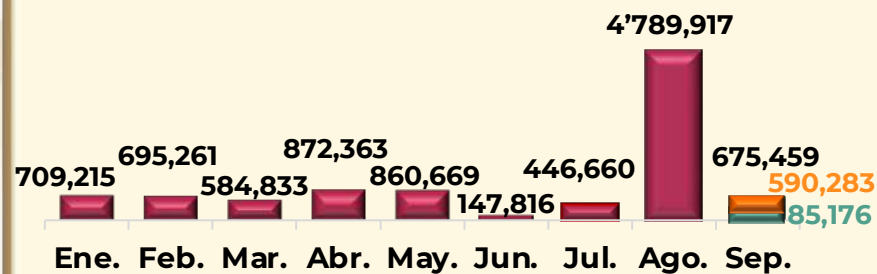
**590,283**

Septiembre 2023

**675,459**



**Dólares Americanos**



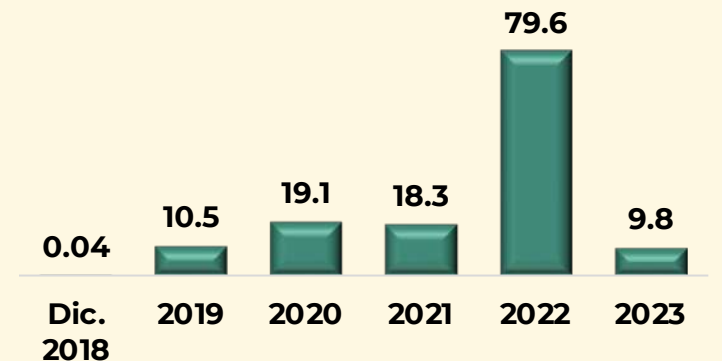
**Periodo 5 al 18 Sep. 2023.**

2023

**9.8 MDD.**

1/o. Dic. 2018 al  
18 Sep. 2023

**137.3 MDD.**





# Erradicación Mariguana

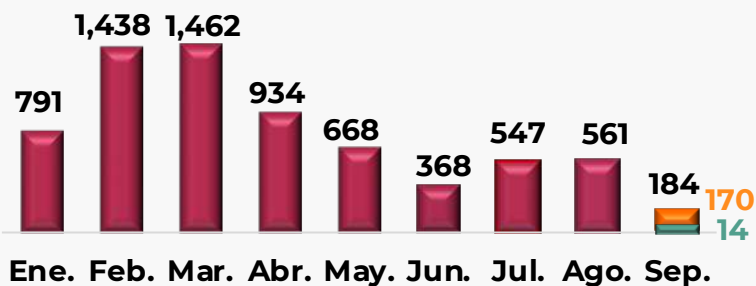
(Del 5 al 18 Sep. 2023)

5 al 18 Sep. 2023

**170** Ptíos.

Septiembre 2023

**184** Ptíos.



**Periodo 5 al 18 Sep. 2023.**



Plantíos

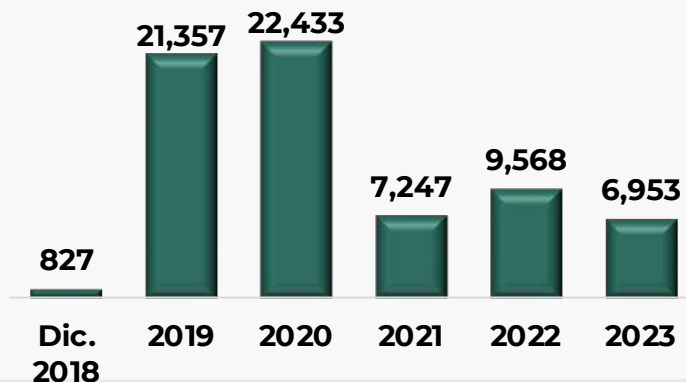


2023

**6,953** Ptíos.

1/o. Dic. 2018 al  
18 Sep. 2023

**68,385** Ptíos.

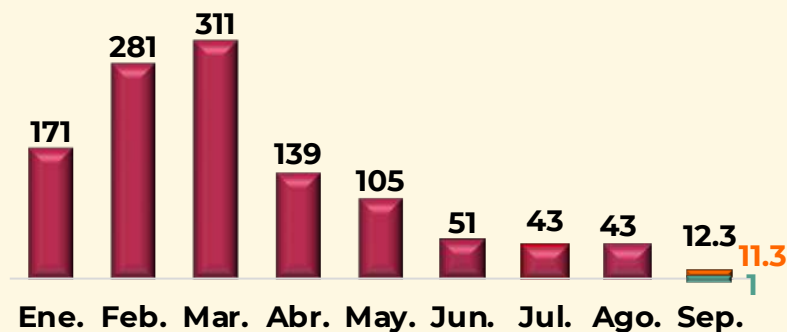


5 al 18 Sep. 2023

**11.3** Has.

Septiembre 2023

**12.3** Has.



**Periodo 5 al 18 Sep. 2023.**



Hectáreas

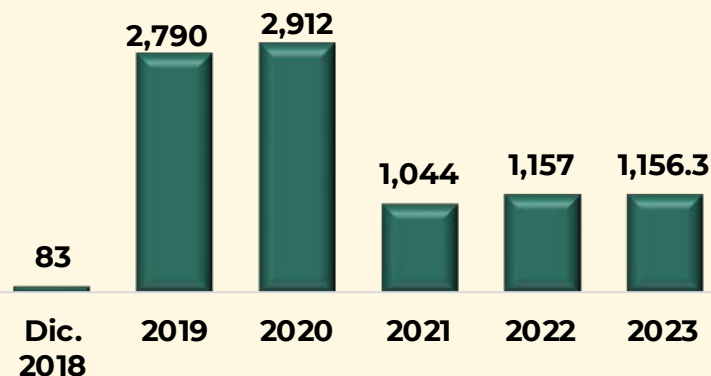


2023

**1,156.3** Has.

1/o. Dic. 2018 al  
18 Sep. 2023

**9,142.3** Has.



# Erradicación Amapola

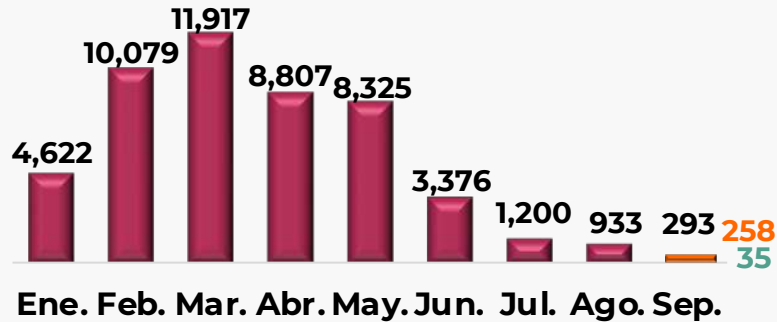
(Del 5 al 18 Sep. 2023)

5 al 18 Sep. 2023

**258 Ptíos.**

Septiembre 2023

**293 Ptíos.**



Periodo 5 al 18 Sep. 2023.



**Plantíos**

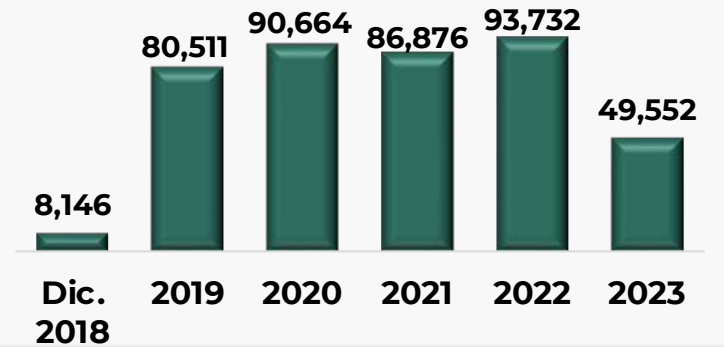


2023

**49,552 Ptíos.**

1/o. Dic. 2018 al  
18 Sep. 2023

**409,481 Ptíos.**

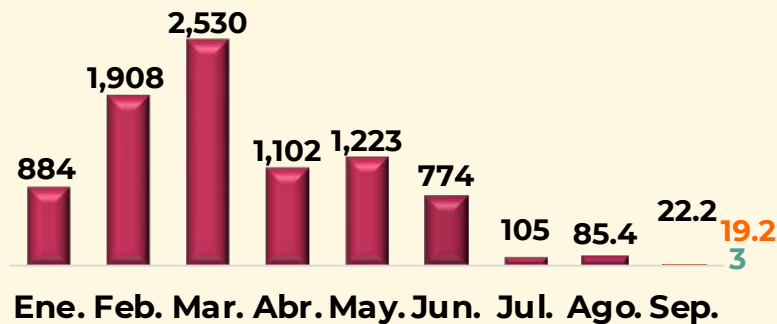


5 al 18 Sep. 2023

**19.2 Has.**

Septiembre 2023

**22.2 Has.**



Periodo 5 al 18 Sep. 2023.



**Hectáreas**

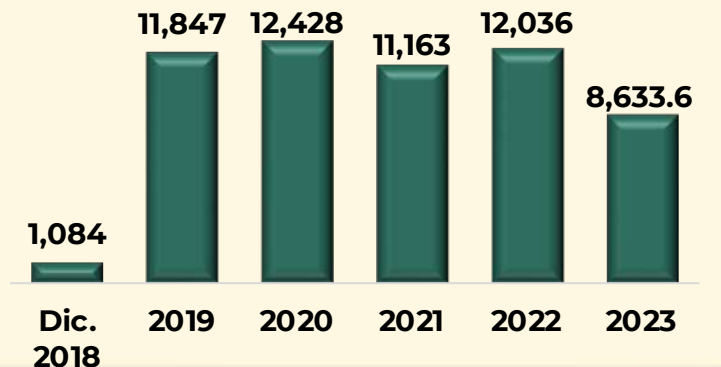


2023

**8,633.6 Has.**

1/o. Dic. 2018 al  
18 Sep. 2023

**57,191.6 Has.**





# Aseguramiento de Laboratorios Clandestinos de Metanfetamina

(Del 5 al 18 Sep. 2023)

5 al 18 Sep. 2023

**47** laboratorios

Cantidad	Resultados
<b>7.47</b>	Tons. de Metanfetamina
<b>40.25</b>	Tons. de sustancias químicas

1 Dic. 2018 al 18 Sep. 2023

**2,067** laboratorios

Cantidad	Resultados
<b>151.48</b>	Tons. de Metanfetamina
<b>1,330.37</b>	Tons. de sustancias químicas

Se evitó la producción de

**74.74 Tons.**  
de metanfetamina

Más de **20,453 MDP**

Afectación económica para  
la delincuencia organizada



Se evitó la producción de

**7,165 Tons.**  
de metanfetamina

Más de **1.8 Billones**  
de pesos

Afectación económica para  
la delincuencia organizada



# Estrategia para el fortalecimiento de las aduanas y puertos

(Del 5 al 18 Sep. 2023)

50

Fronterizas 21

Interiores 13

Marítimas 16

7,074

Efectivos

## Resultados

Armas de  
fuego

6



Detenidos

45



Kg  
Metanfetamina

224



Documentos  
por cobrar M.N.

4'480,209



Cargadores

20



Vehículos  
terrestres

131



Kg  
Ketamina

1



Documentos  
por cobrar USD

583,090



Cartuchos

1,927



Lts.  
Hidrocarburos

149,044



Material  
combinado con  
Cocaína

20 Tons.



5 al 18 Sep. 2023

\$47,682 MDP

Septiembre 2023

\$49,144 MDP



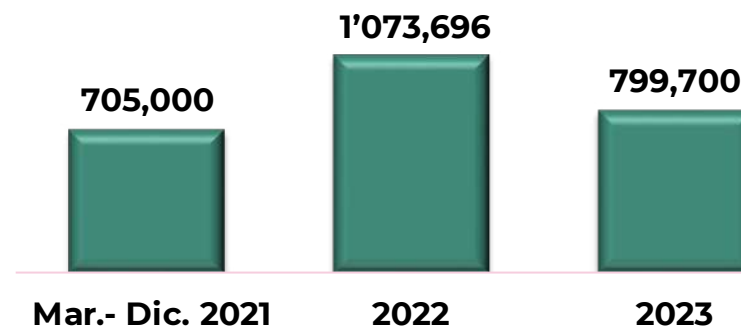
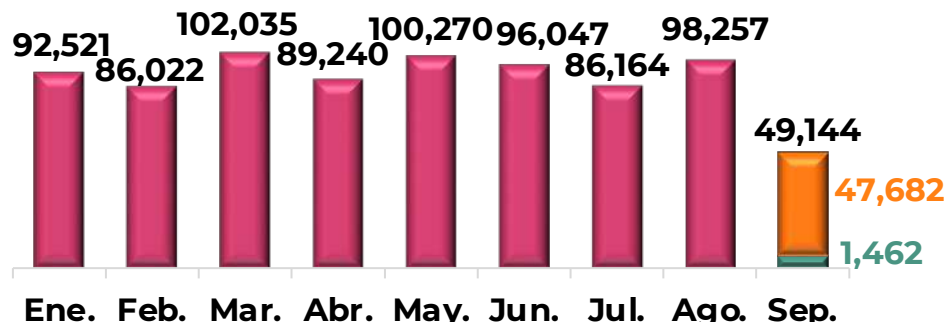
Recaudación

2023

\$799,700 MDP

1/o. Mar. 2021 al  
18 Sep. 2023

\$2.5 BDP



# Operaciones para el combate al mercado ilícito de combustibles

## Resultados Esfuerzo Nacional

(Del 5 al 18 Sep. 2023)

5 al 18 Sep. 2023

**408,540**

Septiembre 2023

**630,340**



**Litros Hidrocarburo**

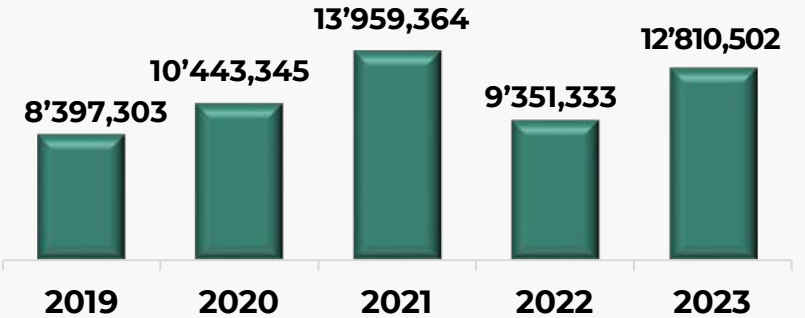


2023

**12'810,502**

1/o. Jul. 2019 al  
18 Sep. 2023

**54'961,847**

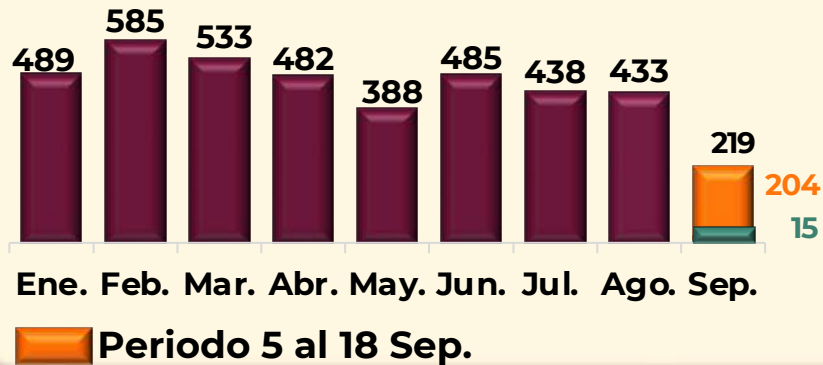


5 al 18 Sep. 2023

**204**

Septiembre 2023

**219**



**Tomas clandestinas**

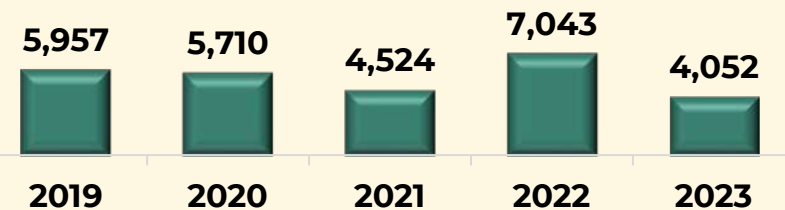


2023

**4,052**

1/o. Jul. 2019 al  
18 Sep. 2023

**27,286**



# Estrategia Nacional de Seguridad Pública

## Afectación a grupos delictivos por inteligencia

(Del 5 al 18 Sep. 2023)

**36** detenidos

**“CJNG”**

- 23 Jalisco
- 7 Michoacán
- 6 Guanajuato

**12** detenidos

**“CDP”**

- 6 B.C.
- 6 Chihuahua

**9** detenidos

**“CDG”**

- Tamaulipas

**4** detenidos

**“CSRL”**

- Guanajuato

**2** detenidos

**“Caballeros Templarios”**

- Michoacán

**2** detenidos

**Célula independiente**

- Michoacán

**4** detenidos

**Exfuncionarios**

- Nayarit



**6**

**Grupos delictivos afectados:**

- C.J.N.G.
- C.D.P.
- C.D.G.
- C.S.R.L.
- Caballeros Templarios
- Célula independiente

**69**

**detenidos**





# Equipos de Trabajo Interinstitucional (ETI)

(Del 5 al 18 Sep. 2023)

7 estados aportan  
56% de HVDO



- Guanajuato
- México
- Baja California
- Chihuahua
- Jalisco
- Michoacán
- Guerrero

Tendencia



## Tareas

Actuación  
conjunta

Detención  
generadores  
de violencia

Inclusión  
programas de  
bienestar

## Resultados

Detenidos

137



Armas de  
fuego

56



Vehículos  
terrestres

74



Moneda  
Nacional

\$71,836



Metanfetamina

3.55 Kg



Cocaína

0.14 Kg



Mariguana

6.24 Kg



## Dependencias

Ejército Mexicano

SEMAR

Guardia Nacional

S.S.P.C.

CONADAI

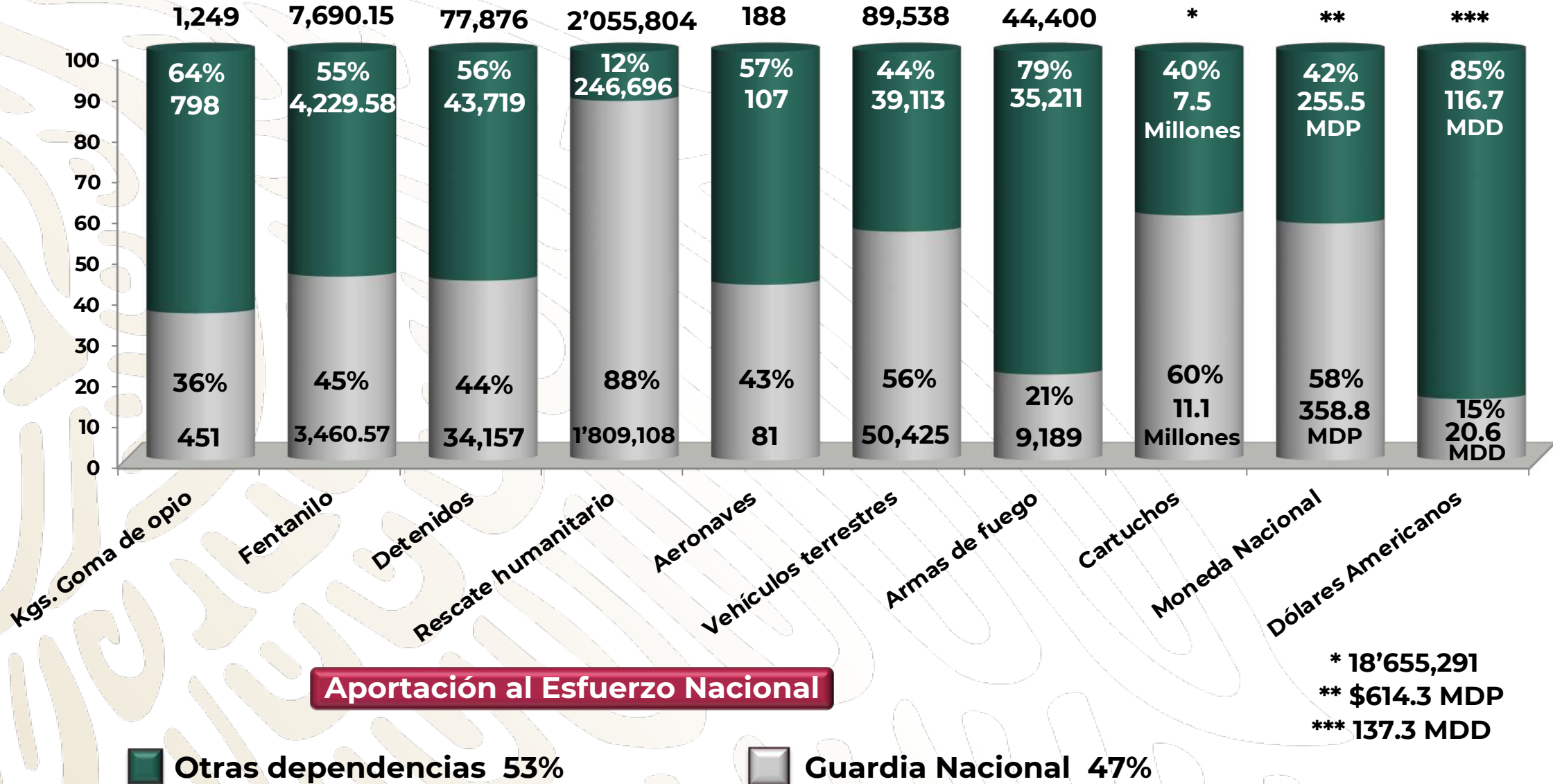
CNI

CONAHO

FGR

# Resultados del Esfuerzo Nacional con mayor aportación de la G.N.

(1 Jul. 2019 al 18 Sep. 2023)





# Atención a desastres Plan DN-III-E y Plan Marina (Del 5 al 18 Sep. 2023)

**91 eventos atendidos**

**Personal 11,284**



**3 Sismos**



**73 Lluvias fuertes**



**1 Deslave**



**9 Incendios**



**1 Accidente Ferroviario**



**4 Explosiones**



**5,670**



**2,936**



**2,678**



**Programa de  
Estimulación de Lluvias**

**Durango**

- 100 Lts. de Yoduro de plata
- 2 Hs. de vuelo
- Resultados positivos
- Lluvia ligera



# Operaciones de Búsqueda y Rescate

(Del 5 al 18 Sep. 2023)

**40**

Operaciones



**10**

Rescates  
diversos

**5**

Evacuaciones  
médicas

**1**

Accidente  
aéreo



**Personal**  
**2,831**

**1**

Centro Nacional de Búsqueda y  
Rescate

**4**

Centros Regionales de Búsqueda y  
Rescate Aéreo (SDN)

**33**

Estaciones Navales de Búsqueda,  
Rescate y Vigilancia Marítima

**28**

Subcentros Coordinadores de  
Búsqueda y Rescate Aéreo (SAR-SDN)

**1**

Equipo de Búsqueda y Rescate  
Urbano en CDMX (USAR-MARINA)

# Operaciones de Seguridad en el Ferrocarril Interoceánico del Istmo de Tehuantepec

(Del 5 al 18 Sep. 2023)


## OBJETIVOS PRIORITARIOS:

Fortalecer el crecimiento económico mediante el crecimiento de la infraestructura productiva y apoyo al desarrollo social.

Apoyar a la población en situación de pobreza extrema y a las instituciones que se dedican a incrementar la biodiversidad y mejoras sustentables.

Proteger, reforzar y difundir la diversidad lingüística y cultural, la memoria y los patrimonios culturales de los pueblos.

Apoyar el rescate de migrantes que transiten por el área de responsabilidad.



Bases de operaciones

17

Estación Naval  
Avanzada

03

Personal  
Seguridad  
1,000



2023  
AÑO DE  
Francisco  
VILLA  
EL REVOLUCIONARIO DEL PUEBLO



# Atención Médica de Primer Contacto en lugares de difícil acceso

(Del 5 al 18 Sep. 2023)

El objetivo de esta operación es brindar atención médica, servicios generales y pláticas de salud

## LITORAL PACÍFICO

(Del 28 de Ago. al 17 de Sep.)



**85,034**  
Personas  
Beneficiadas



**338,457**  
Personas  
Beneficiadas 2023

### Servicios Médicos

Medicina General
Enfermería Ginecológica y Obstétrica
Enfermería en Salud Pública
Enfermería en Salud Mental
Odontología General
Odontopediatría



Personal  
**1,200**





# Operación Sargazo 2023

(Del 5 al 18 de Septiembre 2023)  
(Inicio de Operación 1 Mar. 2023)

6 Municipios apoyados  
12 Buques sargaceros  
9,050 metros de barrera



1,950



Personal

16



Embarcaciones  
menores



259

Total acumulado en el  
período (toneladas)

21,910

Total acumulado 2023  
(toneladas)

## Medios Empleados


Municipios	Buques Sargaceros	Barreras (metros)
		
Benito Juárez	2	0
Isla Mujeres	1	0
Othón P. Blanco	3	1,850
Puerto Morelos	2	2,400
Solidaridad	2	2,500
Tulum	2	2,300
<b>Total</b>	<b>12</b>	<b>9,050</b>



# Pesca Ilícita

## Vigilancia en el Alto Golfo de California y en el Golfo de México en la Frontera con Estados Unidos

(Del 5 al 18 Sep. 2023)



Estas operaciones resultan importantes para evitar sanciones que afectarían la exportación de la flora y fauna de México por no justificar las acciones de México en la protección a la Vaquita Marina en el Alto Golfo de California y la Pesca Ilícita de Huachinango en el Golfo de México.

**22**

Redes de pesca aseguradas en el periodo

**1,200**

Metros de redes de pesca aseguradas en el periodo

**4,500**

Kg de producto asegurado

### Operaciones

#### Medios empleados

##### Personal



**2,100**

##### Buques y Embarcaciones



**15**

##### Vehículos



**10**

##### Unidades Aéreas



**1**

#### Inspecciones

##### Personas



**20**

##### Buques



**2**

##### Embarcaciones Men.



**5**

##### Vehículos



**5**

##### Instalaciones



**1**



# Resultados positivos con motivo de alertamientos marítimos y trabajos de inteligencia en el Océano Pacífico

(Del 5 al 18 de Septiembre 2023)

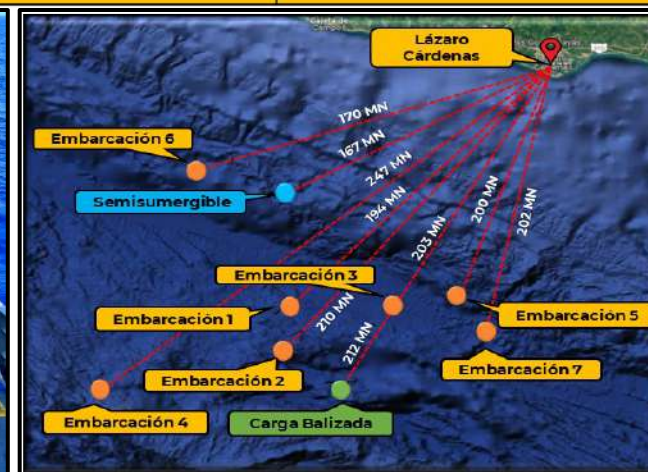
Con apoyo de información de inteligencia, personal, buques y aeronaves llevaron a cabo localización y seguimiento de embarcaciones contrabandistas que intentaban introducir droga a nuestras costas

Aseguramiento de Un Semisumergible  
y Siete  
Embarcaciones contrabandistas

Lázaro Cárdenas, Mich.

del 10 al 11 de septiembre 2023

MATERIAL ASEGURADO	ASEGURAMIENTO 10 y 11 SEPT.	TOTAL ASEGURADO AÑO 2023
 INFRACTORES	24	195
 COCAINA	2,210	40,969.5 KG
 EMBARCACIONES	7	59
 SEMISUMERGIBLES	1	3
 COMBUSTIBLE	4,900 L	69,297 L
 MOTORES F/B	12	134



**\$7.29 MDD**  
Afectación  
económica estimada



# INFORME DE SEGURIDAD

---

AGOSTO 2023



GOBIERNO DE  
**MÉXICO**

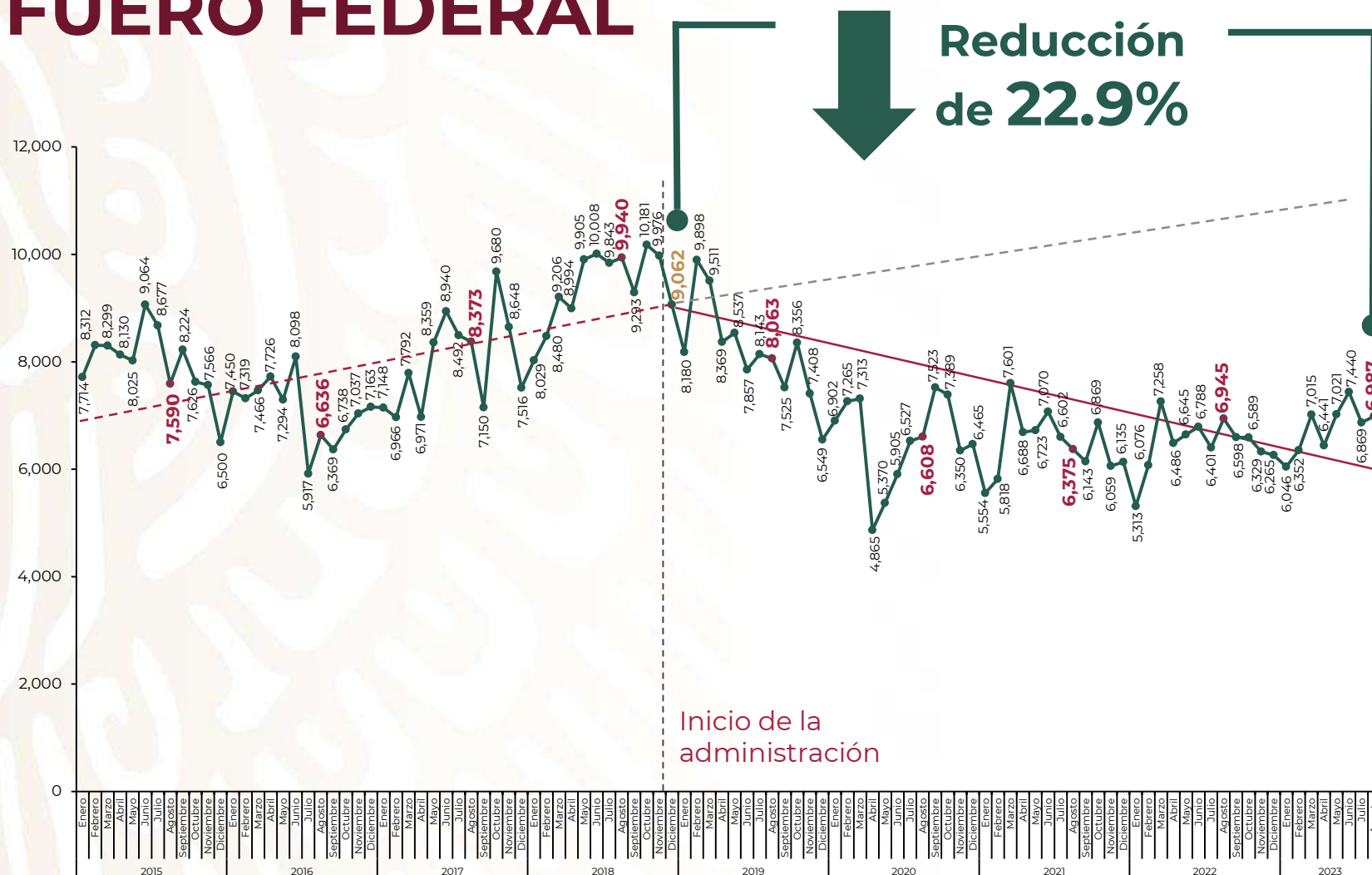


2023  
AÑO DE  
*Francisco*  
**VILLA**  
EL REVOLUCIONARIO DEL PUEBLO

# INCIDENCIA DELICTIVA FUERO FEDERAL



**SEGURIDAD**  
SECRETARÍA DE SEGURIDAD  
Y PROTECCIÓN CIUDADANA



Al inicio de esta administración se cometían 9 mil 62 delitos del fuero federal. En agosto se registraron **22.9% menos** en comparación con diciembre de 2018.

**Enero 2015 – agosto 2023**

Fuente: SESNSP-CNI con información reportada por la Fiscalía General de la República.





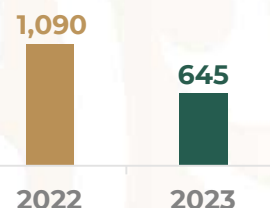
SEGURIDAD

SECRETARÍA DE SEGURIDAD  
Y PROTECCIÓN CIUDADANA

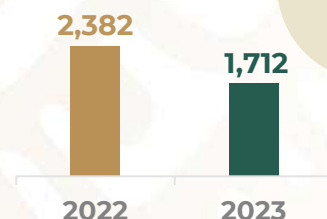
# INCIDENCIA DELICTIVA FUERO FEDERAL

Enero-agosto 2023 respecto a enero-agosto 2022

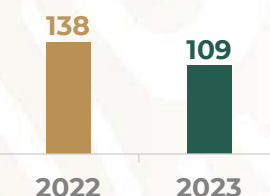
Contrabando de personas 40.8%



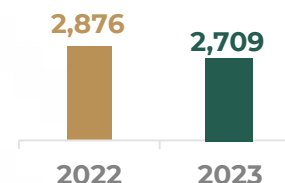
Delitos financieros 28.1%



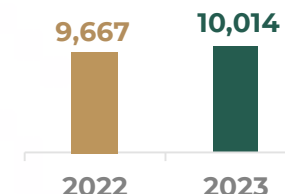
Delitos de delincuencia  
organizada 21%



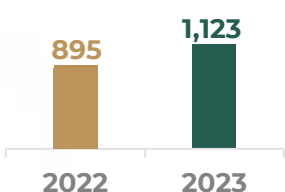
Delitos cometidos por  
servidores públicos 5.8%



Delitos relacionados con  
armas de fuego y explosivos 3.6%



Delitos fiscales 25.5%



En agosto de 2023  
tuvimos **reducciones**  
en delitos federales.

Fuente: SESNSP-CNI con información reportada por la Fiscalía General de la República.

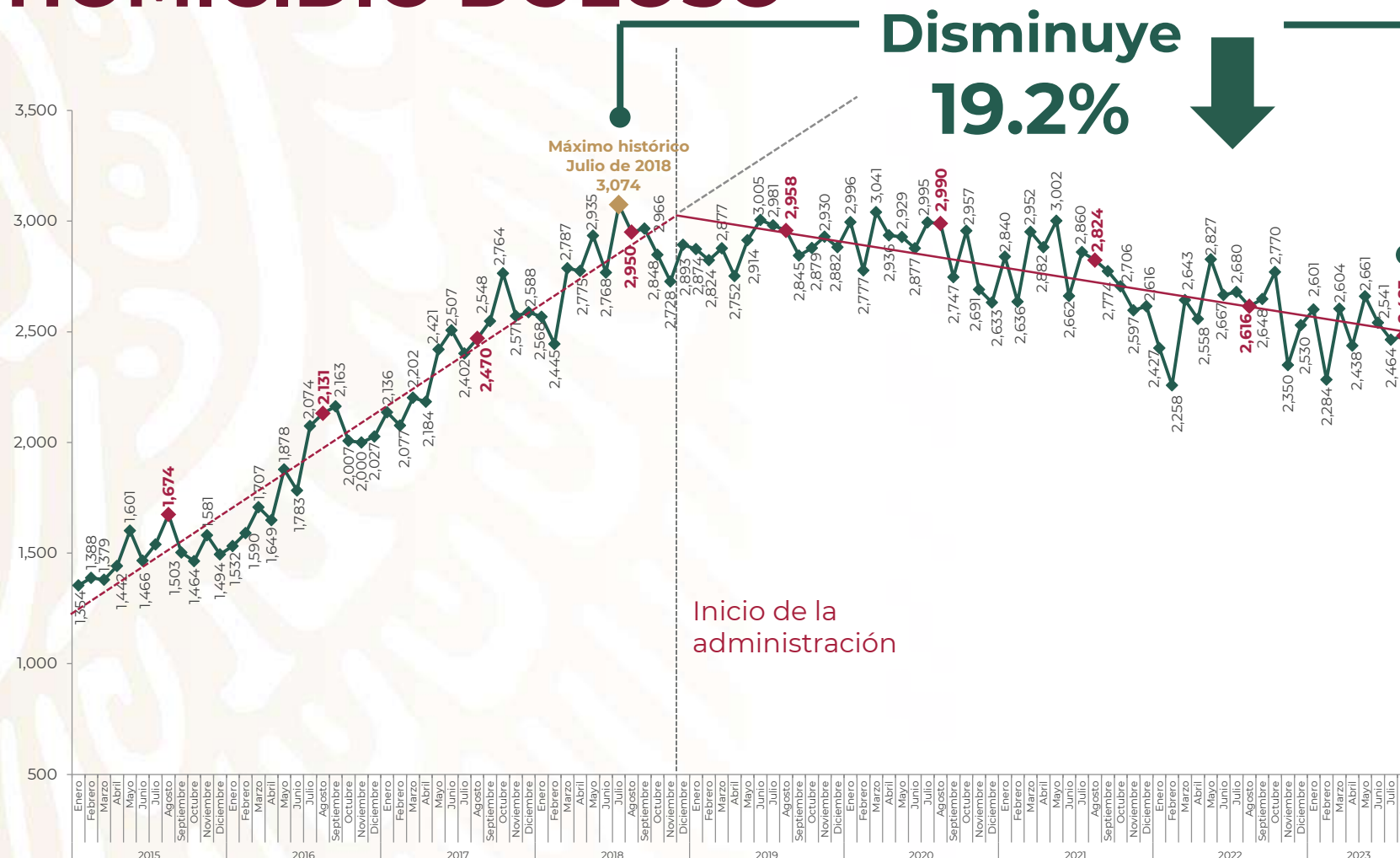




# FUERO COMÚN HOMICIDIO DOLOSO



**SEGURIDAD**  
SECRETARÍA DE SEGURIDAD  
Y PROTECCIÓN CIUDADANA




Desde el inicio de la administración, el homicidio doloso viene a la baja.

Se trata del mes de agosto **más bajo de los últimos seis años.**

**Enero 2015 – agosto 2023**

**Fuente:** SESNSP con información reportada por las procuradurías o fiscalías de las 32 entidades federativas..



FUERO COMÚN

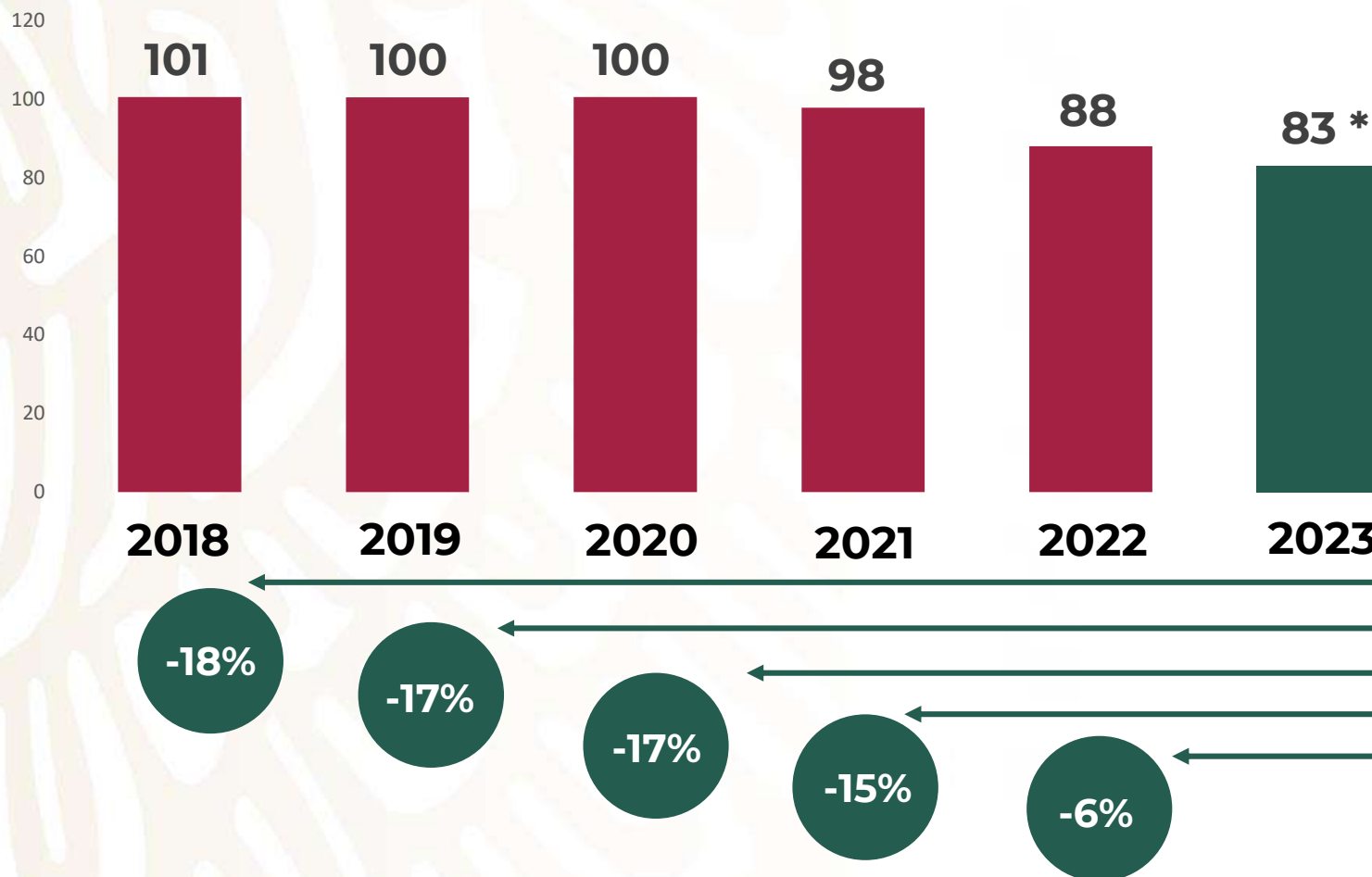
# PROMEDIO DIARIO VÍCTIMAS DE HOMICIDIO DOLOSO

2018-2023



SEGURIDAD  
SECRETARÍA DE SEGURIDAD  
Y PROTECCIÓN CIUDADANA

INEGI



El **promedio diario** de víctimas de homicidio doloso bajó **-6% en 2023** respecto a 2022, **-15%** en comparación con 2021, **-17%** respecto a 2020 y la misma cifra en 2019, y **-18%** comparado con 2018.

\* Se usaron datos de INEGI para todos los años a excepción del 2023, cuando se emplearon los del SESNSP al 31 de agosto de 2023.

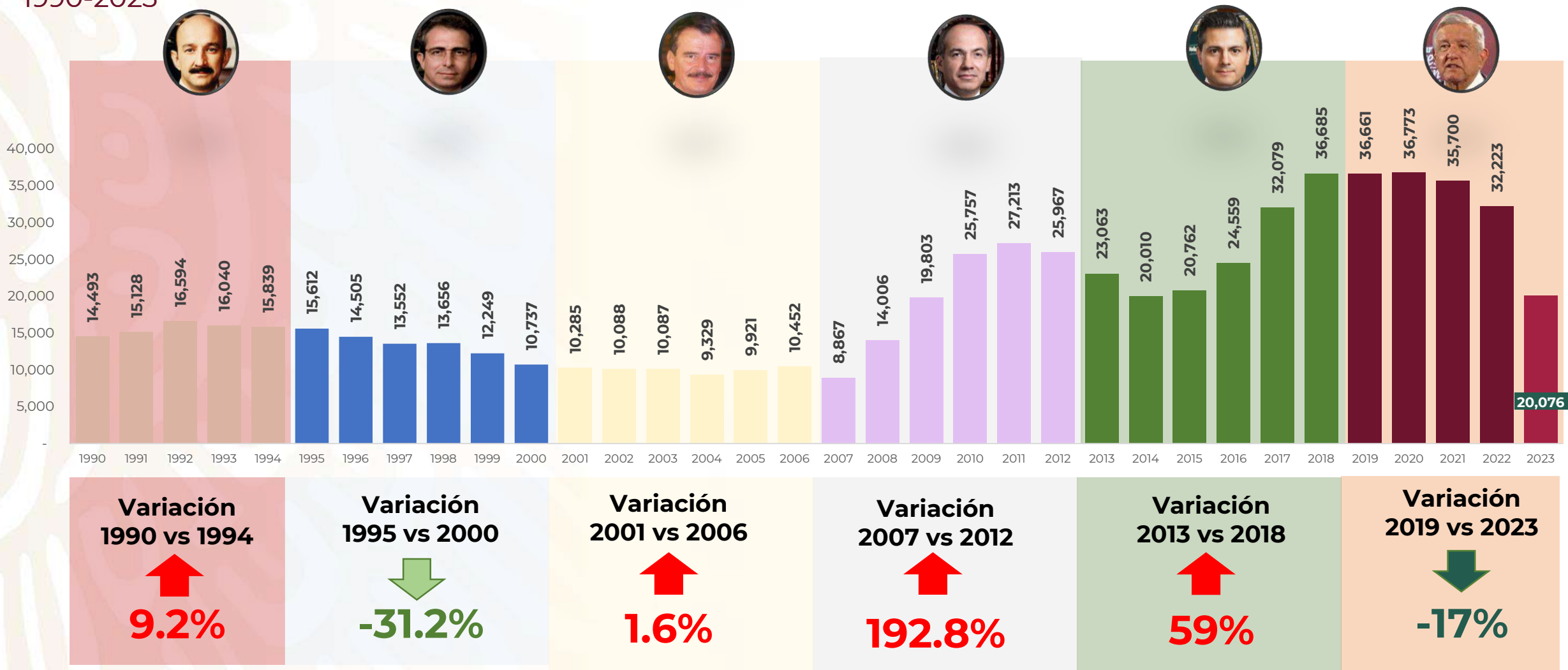


# COMPARATIVA DE HOMICIDIOS

1990-2023



**SEGURIDAD**  
SECRETARÍA DE SEGURIDAD  
Y PROTECCIÓN CIUDADANA



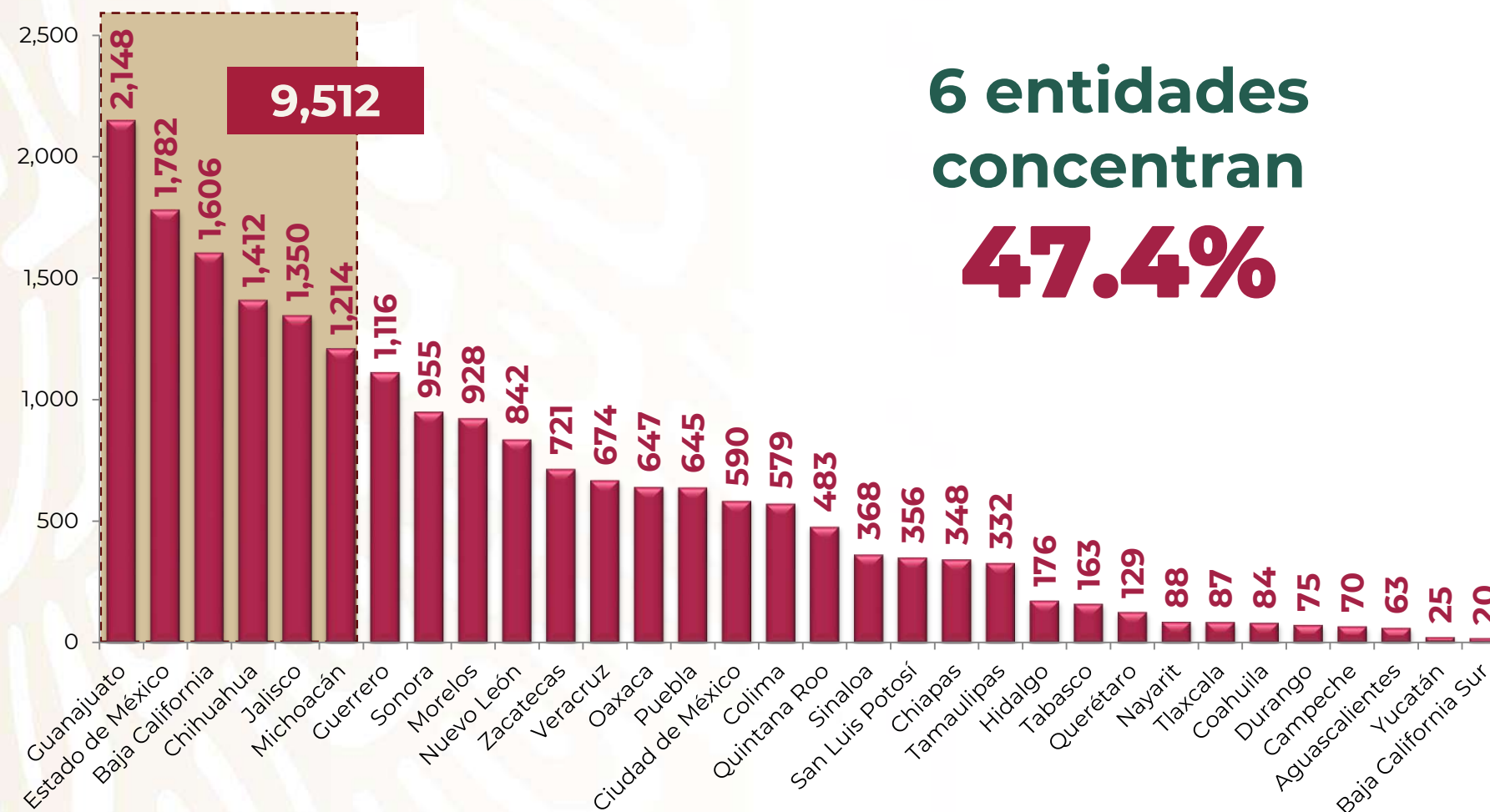
**NOTA:** De 1990 a 2022 se tomaron los registros de defunciones por homicidio del INEGI. Para 2023 se usaron los datos de enero-agosto del SESNSP (Datos horizontales dentro de la barra correspondiente 2023). La variación 2019 vs 2023 considera el promedio diario de homicidio en lo que va de 2023 según cifras del SESNSP y se contrasta con datos de INEGI en 2019.





# FUERO COMÚN HOMICIDIO DOLOSO POR ESTADO

Enero-agosto 2023



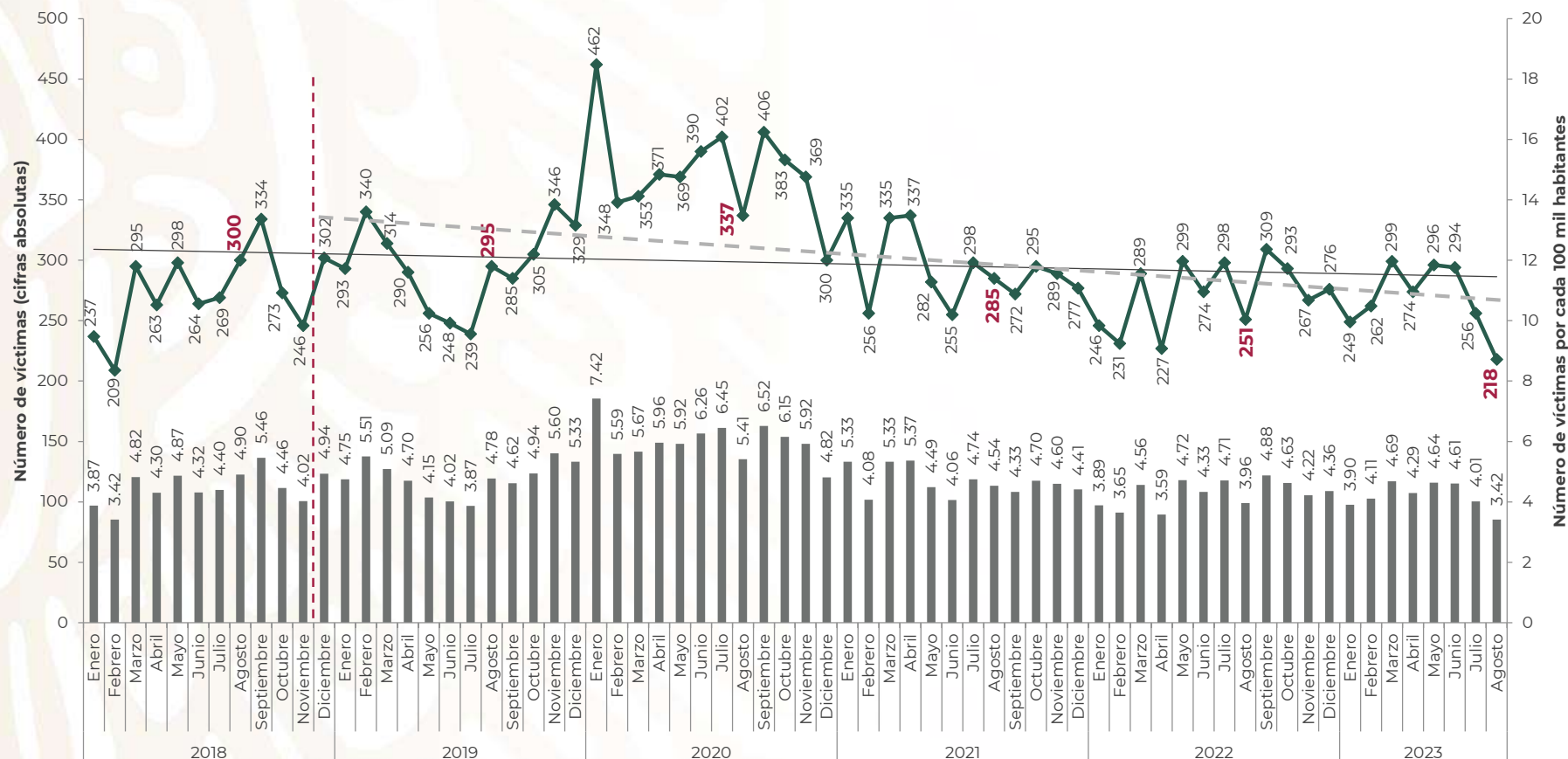
Fuente: SESNSP-CNI con información reportada por las procuradurías o fiscalías de las 32 entidades federativas.



SEGURIDAD

SECRETARÍA DE SEGURIDAD  
Y PROTECCIÓN CIUDADANA

# FUERO COMÚN VÍCTIMAS DE HOMICIDIO DOLOSO GUANAJUATO



En agosto, Guanajuato tuvo **218** homicidios, lo que representa **38 homicidios menos** que en julio 2023.

Enero 2018 – agosto 2023

**Nota:** Las tasas se calcularon con información de la población publicada por CONAPO en agosto 2019.  
**Fuente:** SESNSP-CNI con información reportada por las procuradurías o fiscalías de la entidad federativa.

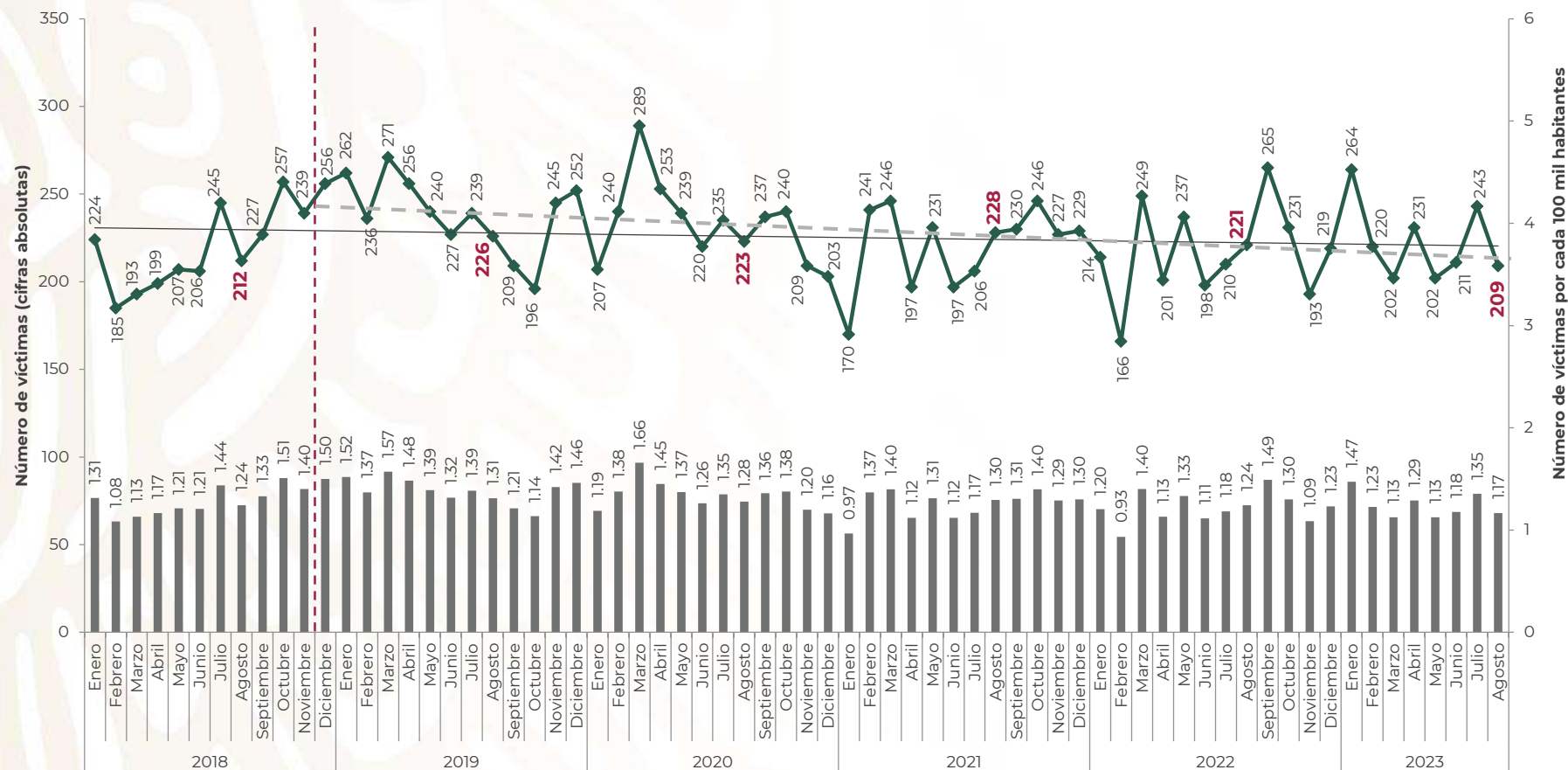




SEGURIDAD

SECRETARÍA DE SEGURIDAD  
Y PROTECCIÓN CIUDADANA


# FUERO COMÚN VÍCTIMAS DE HOMICIDIO DOLOSO ESTADO DE MÉXICO



En agosto de 2023, el Estado de México tuvo **209** homicidios, lo que representa **34 delitos menos** que el mes anterior.

Enero 2018 – agosto 2023

**Nota:** Las tasas se calcularon con información de la población publicada por CONAPO en agosto 2019.  
**Fuente:** SESNSP-CNI con información reportada por las procuradurías o fiscalías de la entidad federativa.



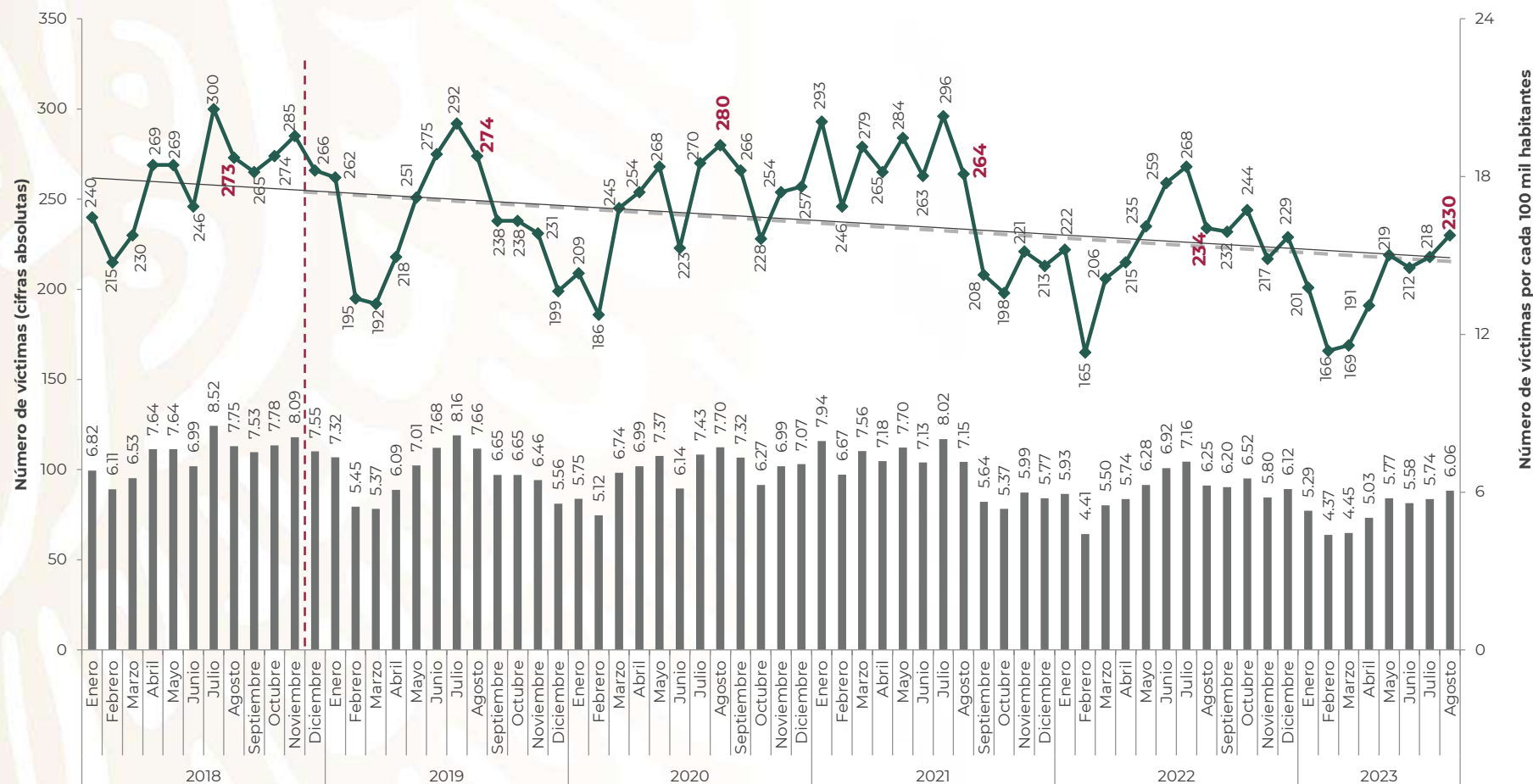


# FUERO COMÚN VÍCTIMAS DE HOMICIDIO DOLOSO BAJA CALIFORNIA




**SEGURIDAD**  
SECRETARÍA DE SEGURIDAD  
Y PROTECCIÓN CIUDADANA

En agosto de 2023, Baja California tuvo **230** homicidios, **12 más** que el mes anterior. Lleva 6 meses con una tendencia ascendente.



Enero 2018 – agosto 2023

**Nota:** Las tasas se calcularon con información de la población publicada por CONAPO en agosto 2019.  
**Fuente:** SESNSP-CNI con información reportada por las procuradurías o fiscalías de la entidad federativa.

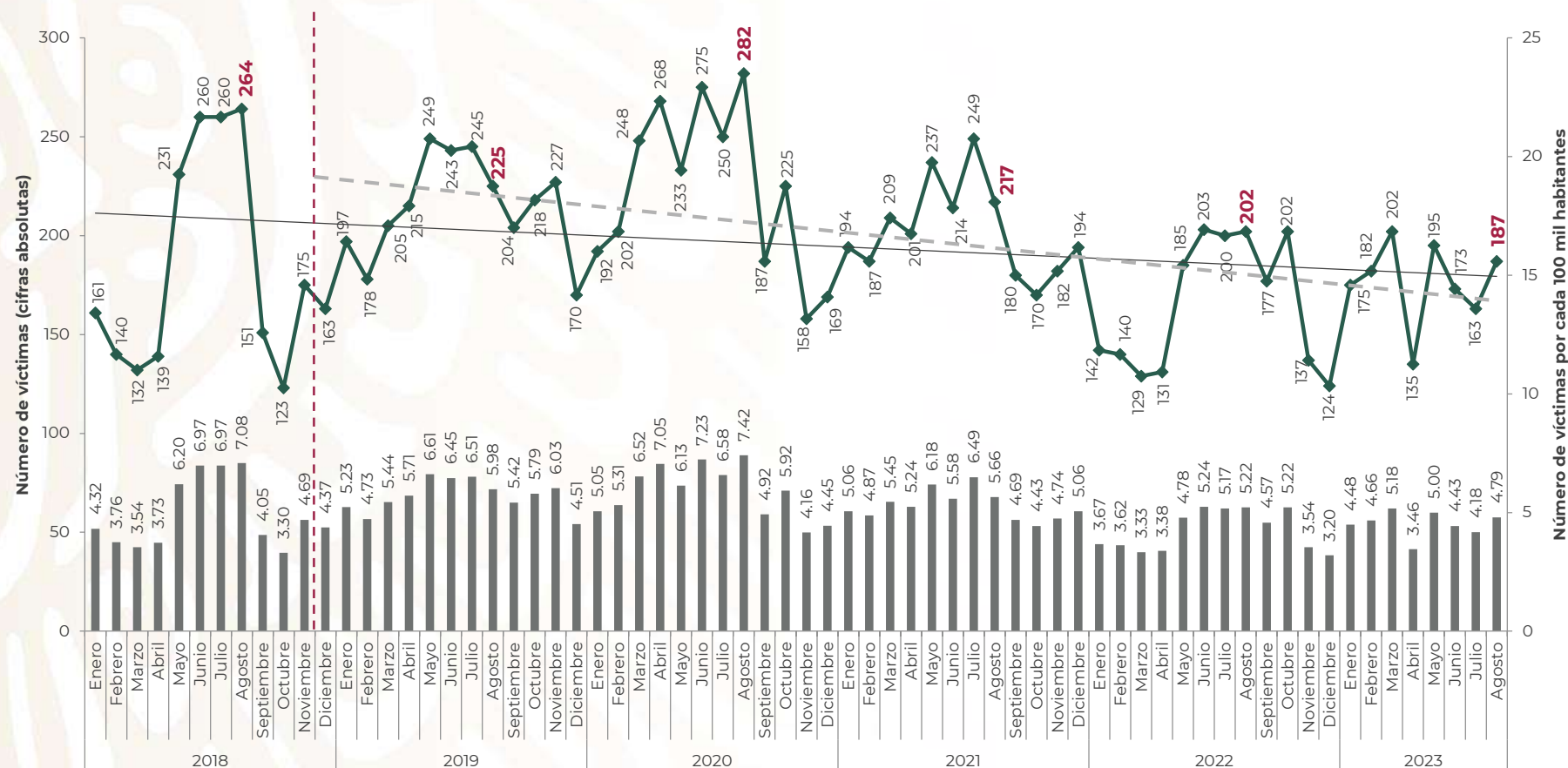


# FUERO COMÚN VÍCTIMAS DE HOMICIDIO DOLOSO CHIHUAHUA




**SEGURIDAD**  
SECRETARÍA DE SEGURIDAD  
Y PROTECCIÓN CIUDADANA

En agosto de 2023, Chihuahua tuvo **187** homicidios, es decir, **24 más** que en julio.



Enero 2018 – agosto 2023

**Nota:** Las tasas se calcularon con información de la población publicada por CONAPO en agosto 2019.  
**Fuente:** SESNSP-CNI con información reportada por las procuradurías o fiscalías de la entidad federativa.



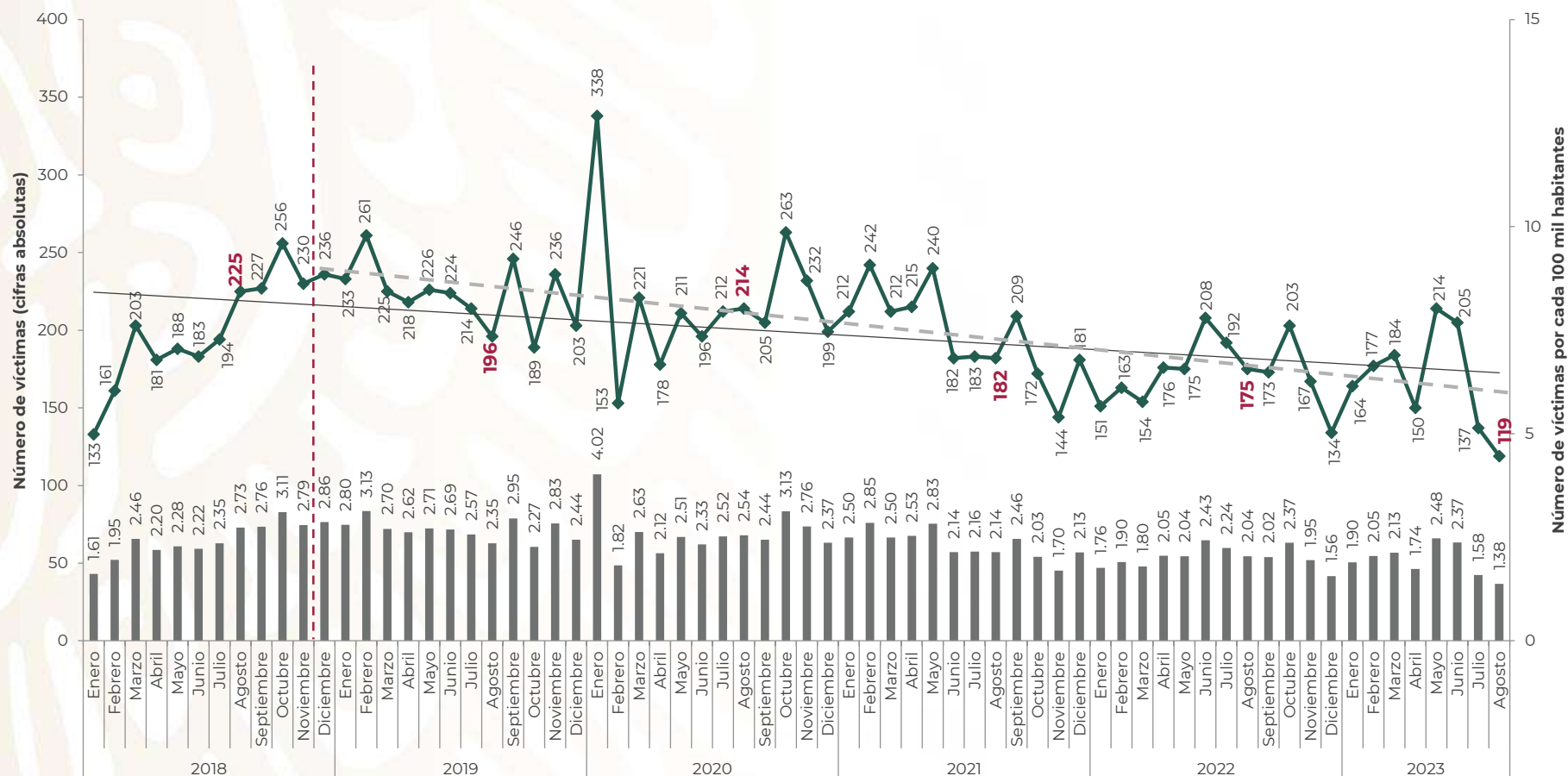
# FUERO COMÚN VÍCTIMAS DE HOMICIDIO DOLOSO JALISCO



**SEGURIDAD**  
SECRETARÍA DE SEGURIDAD  
Y PROTECCIÓN CIUDADANA

En agosto de 2023, Jalisco tuvo **119** homicidios, **18 menos** que en julio.

Es el agosto más bajo de los últimos años.



Enero 2018 – agosto 2023

**Nota:** Las tasas se calcularon con información de la población publicada por CONAPO en agosto 2019.  
**Fuente:** SESNSP-CNI con información reportada por las procuradurías o fiscalías de la entidad federativa.





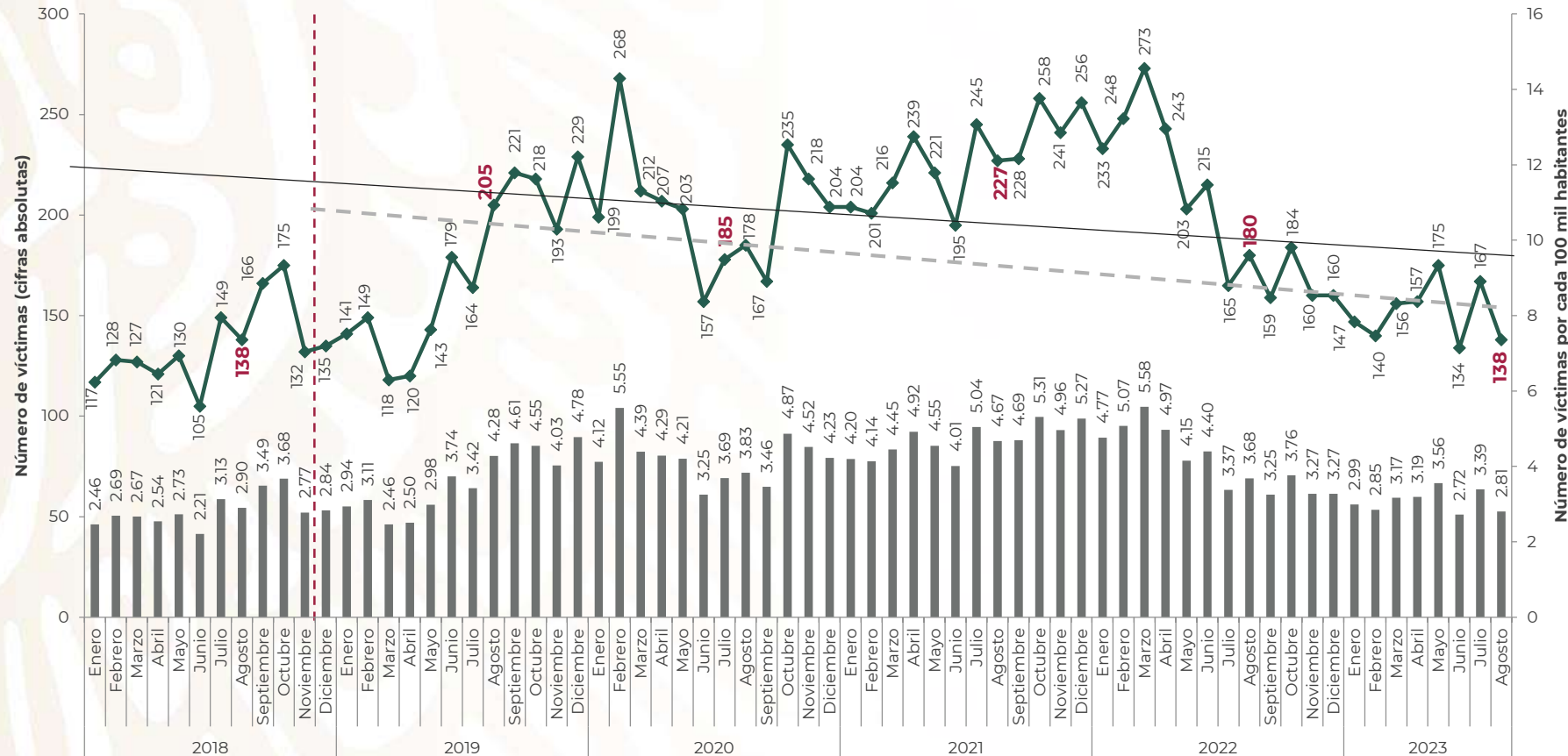
# FUERO COMÚN VÍCTIMAS DE HOMICIDIO DOLOSO MICHOAACÁN



**SEGURIDAD**  
SECRETARÍA DE SEGURIDAD  
Y PROTECCIÓN CIUDADANA

En agosto de 2023,  
Michoacán tuvo **138**  
homicidios, **29 menos**  
que en julio.

Van 17 meses con una  
tendencia a la baja.



Enero 2018 – agosto 2023

**Nota:** Las tasas se calcularon con información de la población publicada por CONAPO en agosto 2019.  
**Fuente:** SESNSP-CNI con información reportada por las procuradurías o fiscalías de la entidad federativa.





# FUERO COMÚN HOMICIDIO DOLOSO EN LOS 50 MUNICIPIOS PRIORITARIOS

Septiembre 2021 - agosto 2022  
vs septiembre 2022 - agosto 2023

Se observa que el número de homicidios dolosos en los 50 municipios prioritarios en los últimos 12 meses **disminuyó 5%** respecto a los 12 meses previos.

- **28** municipios registraron una **disminución de 18.9%** en promedio.
- **22** municipios registraron un **incremento de 11.4%** en promedio.

Total en los 50 municipios en septiembre 2021 - agosto 2022: **12,604**

Promedio diario: 35 homicidios dolosos

Total en los 50 municipios en septiembre 2022 - agosto 2023: **11,975**

Promedio diario: 33 homicidios dolosos

Disminuye  
5%




● Septiembre 2021 - agosto 2022

● Septiembre 2022 - agosto 2023

Elaborado por: Unidad de Políticas y Estrategias para la Construcción de Paz con Entidades Federativas y Regiones.

Fuente: Centro Nacional de Información (CNI) - Secretariado Ejecutivo del Sistema Nacional de Seguridad Pública (SESNSP).





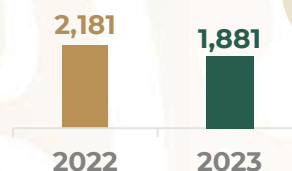
SEGURIDAD

SECRETARÍA DE SEGURIDAD  
Y PROTECCIÓN CIUDADANA

# INCIDENCIA DELICTIVA FUERO COMÚN

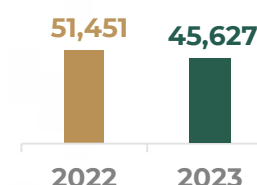
Enero-agosto 2023 respecto a enero-agosto 2022

## Robo de ganado



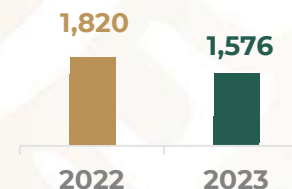
↓  
13.8%

## Robo a transeúnte



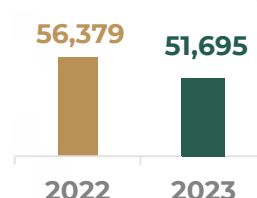
↓  
11.3%

## Robo en transporte público individual



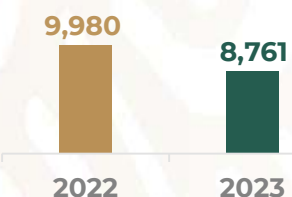
↓  
13.4%

## Robo a negocio



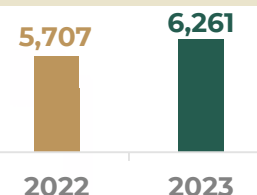
↓  
8.4%

## Robo en transporte individual



↓  
12.2%

## Robo a transportista



↑  
9.7%

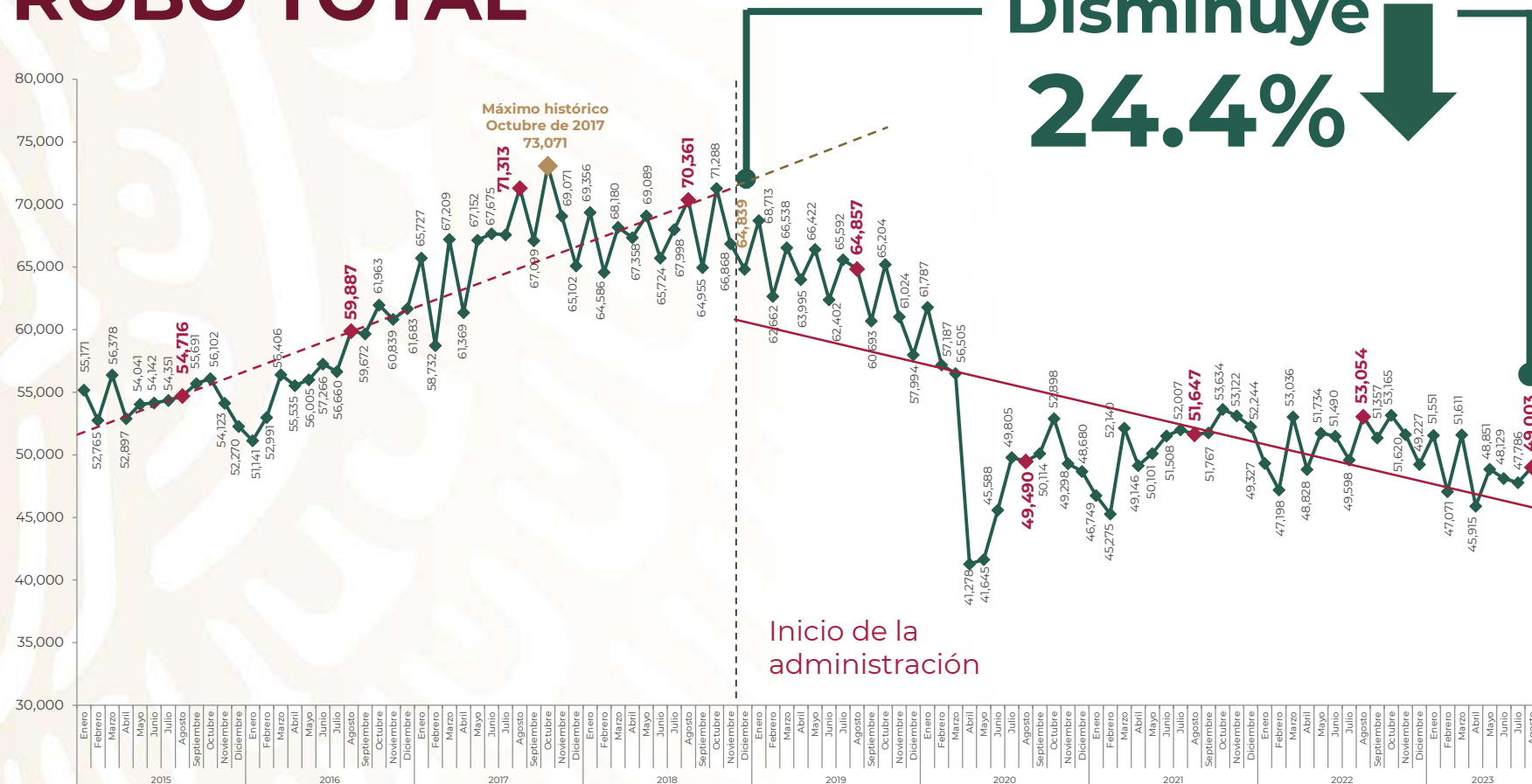
Seguimos llamando a **fortalecer la coordinación con las autoridades estatales** competentes para mejorar resultados en la reducción de delitos del fuero común.

Fuente: SESNSP-CNI con información reportada por las Procuradurías o Fiscalías de las 32 entidades federativas.





# FUERO COMÚN ROBO TOTAL



**SEGURIDAD**

SECRETARÍA DE SEGURIDAD  
Y PROTECCIÓN CIUDADANA

El robo **ha bajado** durante este gobierno, según el reporte de las fiscalías estatales.

En agosto se **redujo 24.4%** en comparación con diciembre de 2018.

## Tipos de robo

- A casa habitación
- De vehículo automotor
- A transportista
- A transeúnte
- En transporte público colectivo e individual
- En transporte individual
- De autopartes
- A institución bancaria
- A negocio
- De ganado
- De maquinaria
- Otros robos

**Enero 2015 – agosto 2023**

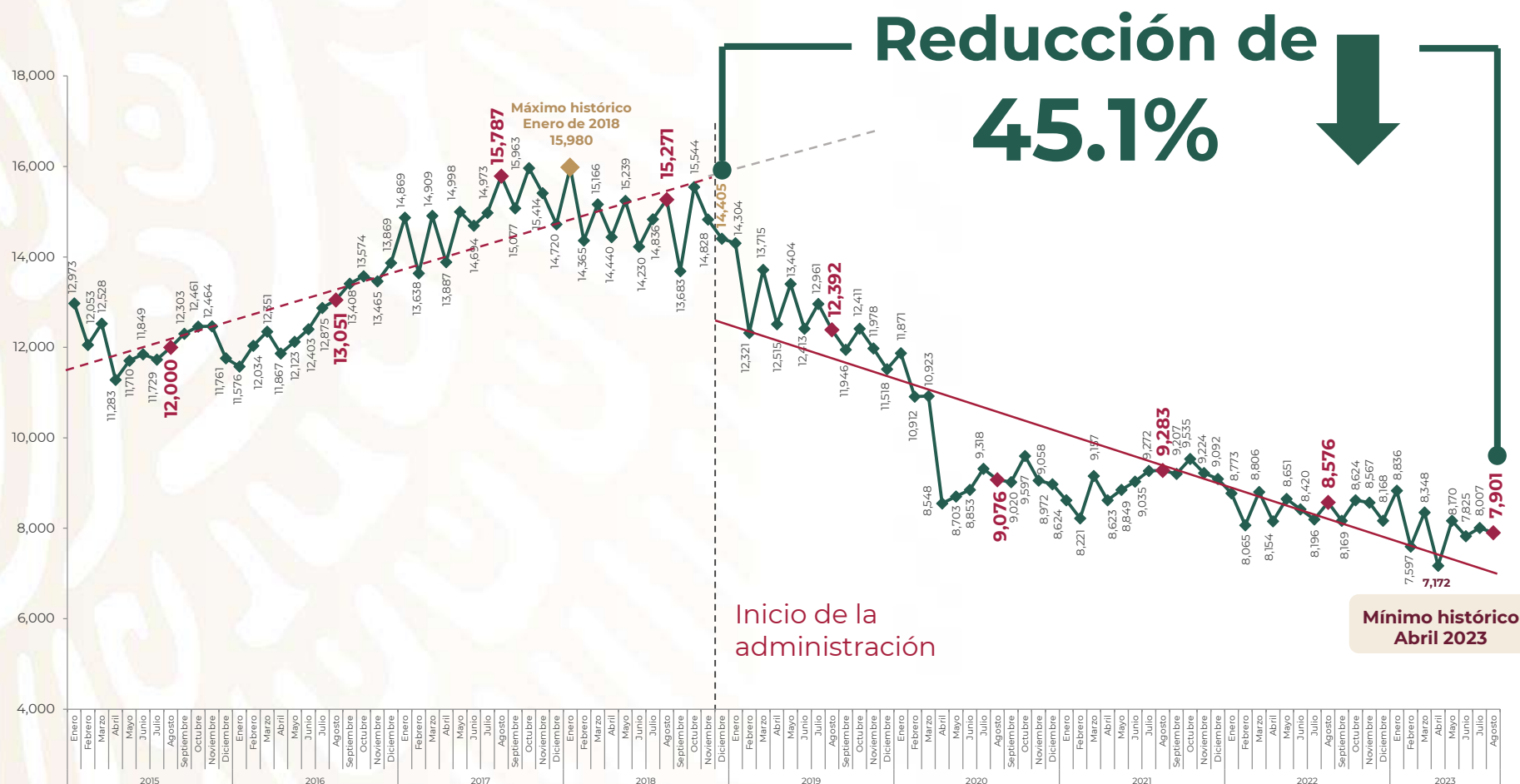
**Fuente:** SESNSP-CNI con información reportada por las procuradurías o fiscalías de las 32 entidades federativas.



# FUERO COMÚN ROBO DE VEHÍCULO AUTOMOTOR



**SEGURIDAD**  
SECRETARÍA DE SEGURIDAD  
Y PROTECCIÓN CIUDADANA



Durante esta administración el robo de vehículo automotor ha venido claramente **a la baja.**

En agosto se **redujo 45.1%** respecto a diciembre de 2018.

**Enero 2015 – agosto 2023**

Se refiere a delitos de robo de coche de cuatro ruedas.

**Fuente:** SESNSP-CNI con información reportada por las procuradurías o fiscalías de las 32 entidades federativas.

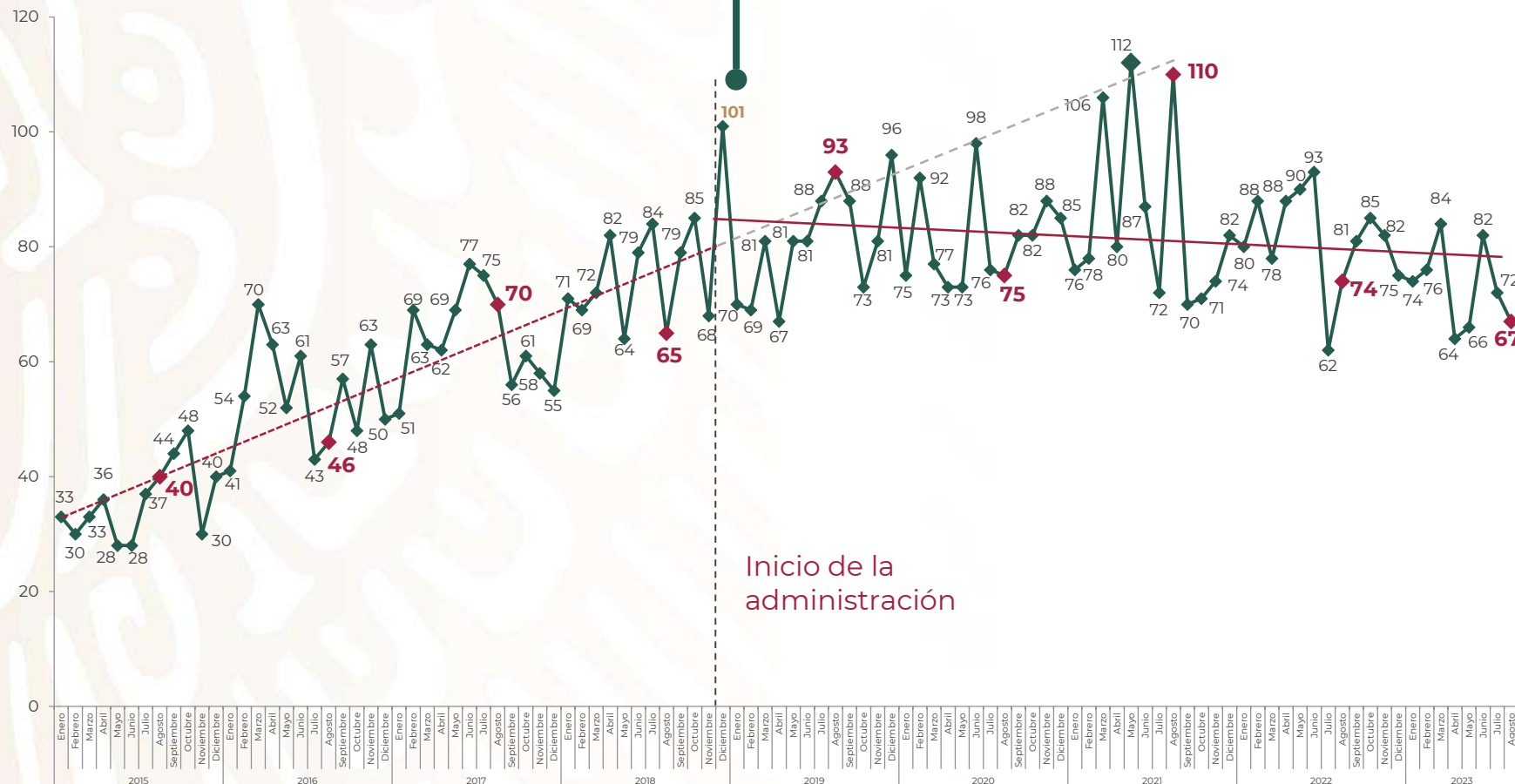


# FUERO COMÚN FEMINICIDIO



**SEGURIDAD**

SECRETARÍA DE SEGURIDAD  
Y PROTECCIÓN CIUDADANA




En agosto de 2023 el feminicidio **bajó 33.6%** respecto a diciembre de 2018.

Seguimos intensificando las acciones de prevención, persecución y sanción de la violencia feminicida.

Enero 2015 - agosto 2023

Fuente: SESNSP-CNI con información reportada por las procuradurías o fiscalías de las 32 entidades federativas.

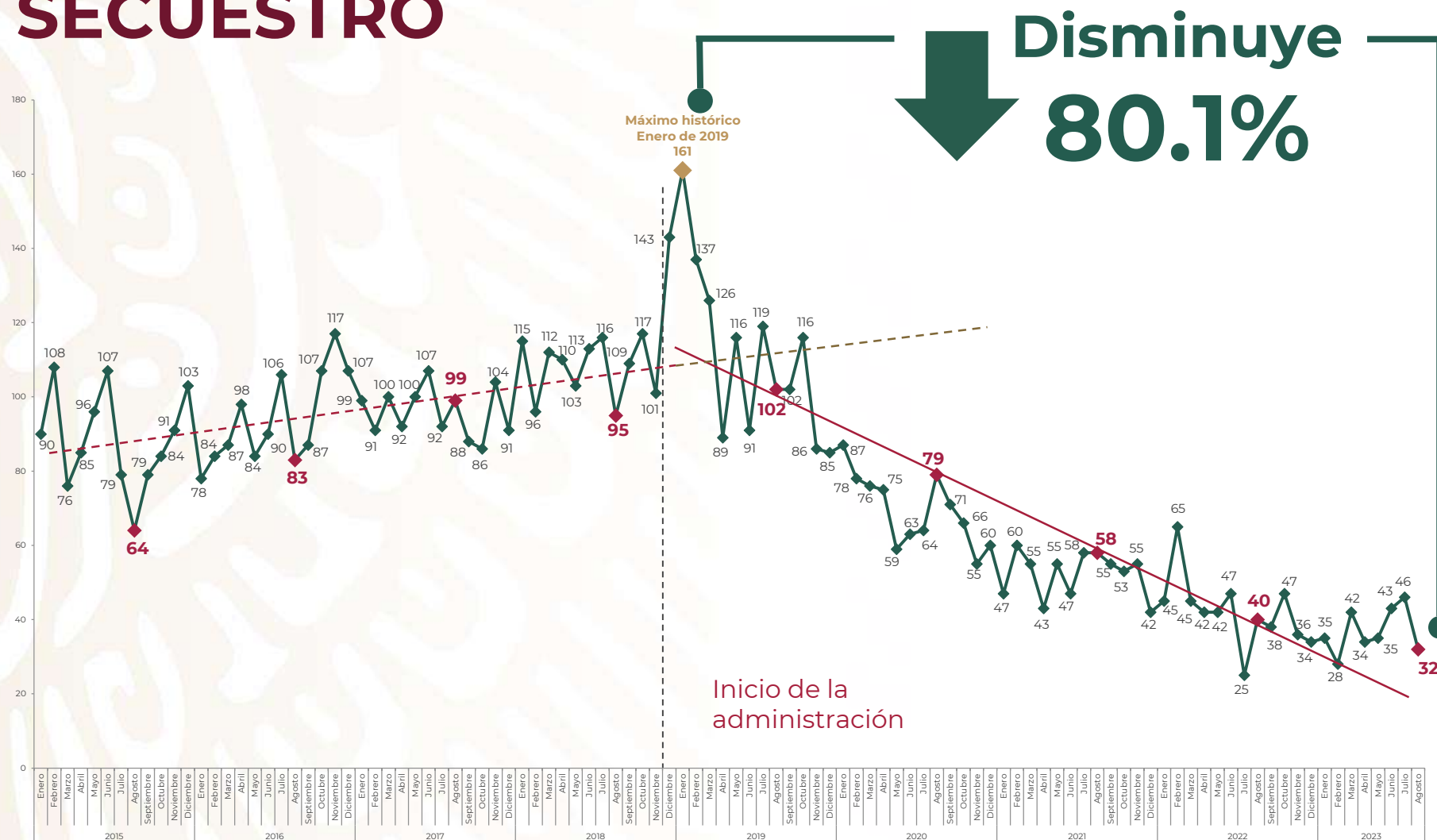




# FUERO COMÚN SECUESTRO



**SEGURIDAD**  
SECRETARÍA DE SEGURIDAD  
Y PROTECCIÓN CIUDADANA



En agosto el secuestro **disminuyó 80.1%** en relación con enero de 2019, al pasar de 161 delitos a 32.

Este es el agosto más bajo del que se tiene memoria.

Enero 2015 – agosto 2023

Fuente: SESNSP-CNI con información reportada por las procuradurías o fiscalías de las 32 entidades federativas.





SEGURIDAD

SECRETARÍA DE SEGURIDAD  
Y PROTECCIÓN CIUDADANA

# FUERO COMÚN

## RESULTADOS CONASE-UECS EN SECUESTRO

(COORDINACIÓN NACIONAL ANTISECUESTRO)

16 de julio de 2019 – 31 de agosto de 2023



**5,566**

detenidos



**615**

bandas  
desarticuladas



**2,691**

víctimas  
liberadas

# AVANCES DE LAS MESAS DE PAZ

2 de enero de 2022 al 8 de septiembre de 2023




SEGURIDAD

SECRETARÍA DE SEGURIDAD  
Y PROTECCIÓN CIUDADANA



- ✓ La **Estrategia para la Construcción de Paz en los 50 Municipios Prioritarios** ha atendido a más de **14 mil hogares** en las colonias más vulnerables a la violencia.
- ✓ La **Estrategia Integral contra la Violencia hacia las Mujeres y Niñas** ha capacitado y sensibilizado a más de **368 mil personas en 15 municipios prioritarios**.
- ✓ Con la **SEP** se **atiende a comunidades escolares** mediante acciones de seguridad, prevención de las adicciones y mejoramiento urbano.



Como parte de la Estrategia de los **50 Municipios Prioritarios**, se han verificado:

- ✓ **590 giros negros** en Baja California, Nuevo León, San Luis Potosí y Zacatecas.
- ✓ **26 centros de rehabilitación** en Baja California y Guanajuato.



En coordinación con los **tres órdenes de gobierno** se acordaron los **operativos** que se implementaron en el país, durante las **fiestas patrias**.





SEGURIDAD

SECRETARÍA DE SEGURIDAD  
Y PROTECCIÓN CIUDADANA

# ROBO DE HIDROCARBUROS

Desvío de miles de barriles al día  
por mercado ilícito de combustible

Ahorro estimado del 1 de diciembre de 2018 al 31 de agosto de 2023:

**\$286,730,603,988.00**

Doscientos ochenta y seis mil setecientos treinta millones seiscientos tres mil novecientos ochenta y ocho pesos 00/100 M.N.

**94.3%  
menos**



Esto representa **ingresos que son utilizados en programas de bienestar y obras públicas** que fortalecen el desarrollo económico y la reducción de la pobreza y la desigualdad.



Fuente: Petróleos Mexicanos (PEMEX) \*Reporte diario del desvío de hidrocarburos. Con fecha de actualización al 31 de agosto de 2023.





# PREVENCIÓN DE TOMA DE CASETAS

En esta administración se puso en marcha el **Plan Caseta Segura**, con el objetivo de evitar daños patrimoniales al Estado y proteger a la población que hace uso de las carreteras del país. De esta manera:




Se evitó la pérdida de

**13 mil 58  
millones de pesos**

en lo que va del 2023

Y de 2020 al 31 de agosto de 2023  
**55 mil 402 millones  
de pesos**





2023  
AÑO DE  
*Francisco*  
**VILLA**

EL REVOLUCIONARIO DEL PUEBLO

# GRACIAS



GOBIERNO DE  
**MÉXICO**