

EL SAR en números

Cifras al cierre de agosto de 2023

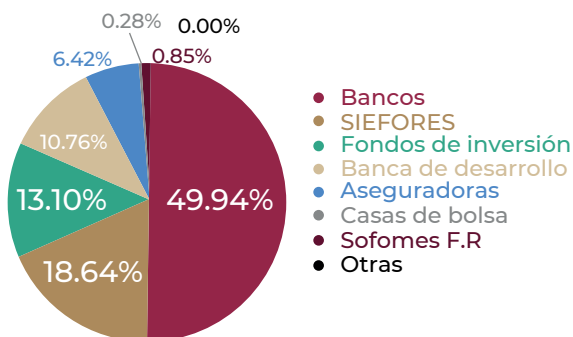


➤ Las Afores administran **RECURSOS** por:



5,539,574
Millones de pesos

➤ Los **ACTIVOS ADMINISTRADOS** por las Afores se ubican en segundo lugar del sistema financiero con el **18.64%** de la participación total.



*Bancos medidos en Activos Totales, el resto medidos en Activos Netos. Datos al cierre de septiembre de 2018

➤ El rendimiento histórico del sistema de 1997 al cierre de agosto de 2023 fue de:

10.39% **4.62%**
nominal real

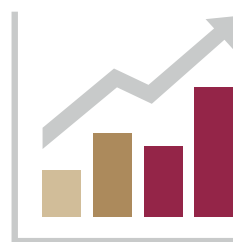
➤ Los activos invertidos por las Siefores representan como porcentaje del PIB:

18.61%

➤ En los últimos 10 años, los **ACTIVOS ADMINISTRADOS** por las SIEFORE han crecido en promedio **10.76%** anual.



➤ La **PLUSVALÍA ACUMULADA** del cierre de 2008 al cierre de agosto de 2023 asciende a:



2,502,095
mdp

que representan

45.16%
de los activos administrados

➤ Las **SIEFORES Básicas** mostraron en promedio un rendimiento de **6.91%** nominal y **2.19%** real en los últimos 10 años.



➤ Se han podido generar **RENDIMIENTOS NETOS DE COMISIONES** acumulados por más de:

2,753
mil mdp

49.68%
del saldo del sistema

EL SAR

en números

Cifras al cierre de agosto de 2023



➤ Las SIEFORE han invertido en financiamiento al SECTOR ENERGÍA.

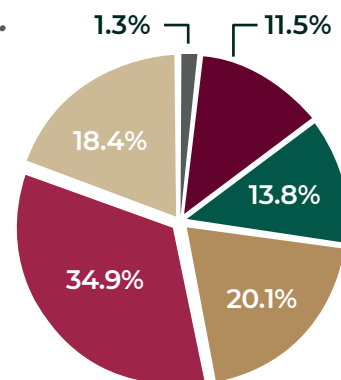


225,270
Millones de pesos

4.1%
respecto a los activos
totales del sistema

➤ Las Afores mantienen una posición de **37.97%** en BONOS GUBERNAMENTALES A TASA FIJA nominal de largo plazo emitidos.

- 0-1 año
- 1-3 años
- 3-5 años
- 5-10 años
- 10-20 años
- Mayor a 20 años




➤ Las Afores financian al SECTOR PRIVADO en México con:



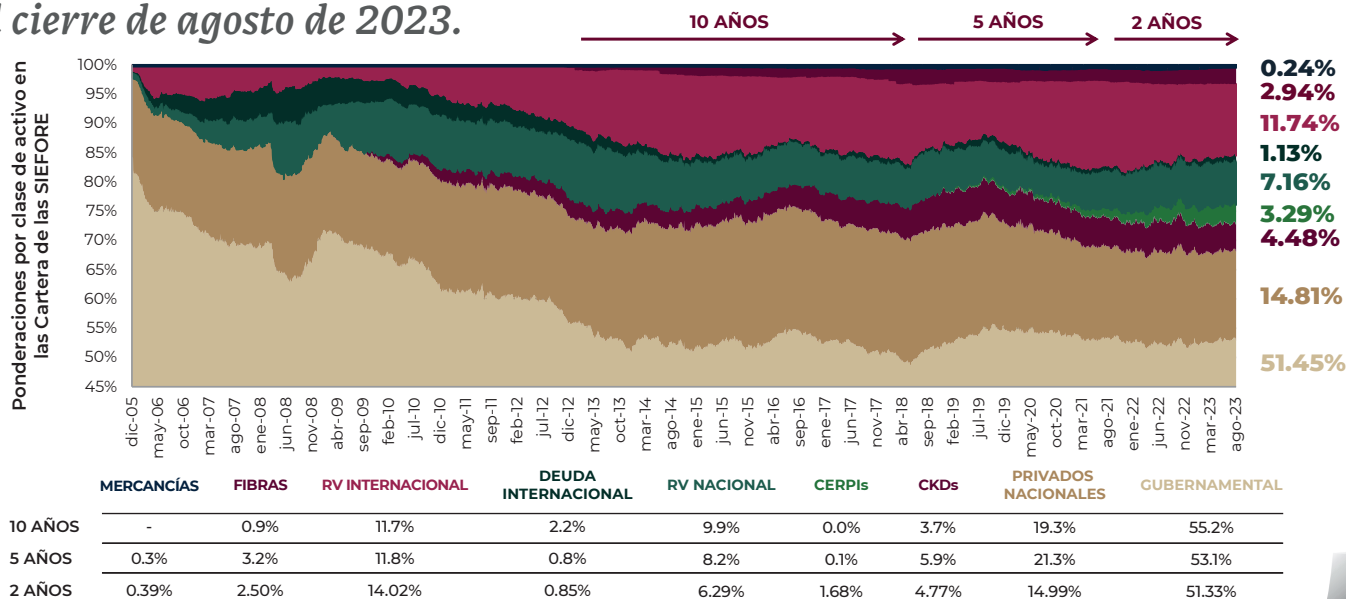
1,702,793
Millones de pesos

➤ Las Afores financian a través de Instrumentos de Deuda Privada y Estructurados al SECTOR INFRAESTRUCTURA con:



617,763
Millones de pesos

➤ Evolución en la Composición de las Carteras de las Siefiores al cierre de agosto de 2023.



El diferencial faltante para la ponderación de la cartera total corresponde a los Derivados sobre Tasas y/o Divisas, reportos, depósitos, cuentas por pagar y cuentas por cobrar.

EL SAR en números

Cifras al cierre de agosto de 2023



- Las Afores han invertido en financiamiento a CARRETERAS.



85,891
Millones de pesos

- Participación de las Afores en FIBRAS.



- Participación actual de las Afores en OFERTAS PÚBLICAS INICIALES.

OPIs

37,832
Millones de pesos

- El Sistema de Ahorro para el Retiro tiene registradas:

73.7 Millones de Cuentas

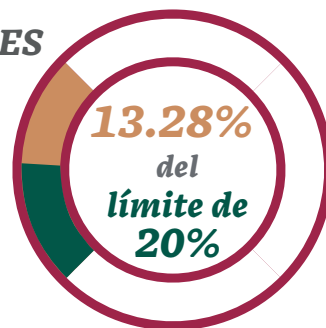


- Estructurados.

\$430,625 mdp



- Inversión en VALORES EXTRANJEROS.



- Las Afores invierten en RENTA VARIABLE NACIONAL.

396,960
Millones de pesos

- El plazo promedio ponderado de las inversiones es de:

3,744 días = 10.26 años

lo cual es congruente con su objetivo de largo plazo