

INFORMACIÓN RELEVANTE: INFECCIONES RESPIRATORIAS AGUDAS.

Fuente: Dirección General de Epidemiología (DGE)

- Por incidencia*, las entidades más afectadas durante la semana epidemiológica 35 fueron:

Zacatecas (416.2) y Campeche (350.7).

- Precedidas por las entidades de: Tlaxcala (337.3), Colima (315.3), Nayarit (305.8), Tamaulipas (302.5) y Yucatán (290.1) .
- En esta semana se presenta un incremento en el número de casos del 7.9%, con respecto a la semana 32.
- Las entidades federativas que presentaron el menor decremento de casos de IRA en la semana epidemiológica 35, con respecto a la anterior fueron: Chiapas (2.7%), Aguascalientes (5.9%), Sinaloa (12.1%), Tamaulipas (12.4%), México (17.7%), Nayarit (19.5%), Ciudad de México (21.8%) y Baja California Sur (23.6%) .
- En el canal endémico nacional de la semana epidemiológica 35, se observa que los casos de IRA se encuentran en la zona de Seguridad.

Información relevante

Tabla 1:
Las entidades federativas que presentaron el menor decremento de casos de IRA en la semana epidemiológica 35, con respecto a la anterior fueron:

Chiapas	(2.7 %)
Aguascalientes	(5.9 %)
Sinaloa	(12.1 %)
Tamaulipas	(12.4 %)
México	(17.7 %)
Nayarit	(19.5 %)
Ciudad de México	(21.8 %)
Baja California Sur	(23.6 %)

Figura 1:

Por incidencia*, las entidades más afectadas durante la semana epidemiológica 35 fueron:

Zacatecas	(416.2)
Campeche	(350.7)

Precedidas por las entidades de: Tlaxcala (337.3), Colima (315.3), Nayarit (305.8), Tamaulipas (302.5) y Yucatán (290.1).

En la semana epidemiológica 35, a nivel nacional se notificaron 189 casos nuevos de IRA por cada 100,000 habitantes.

En esta semana se presenta un incremento en el número de casos del 7.9%, con respecto a la semana 32.

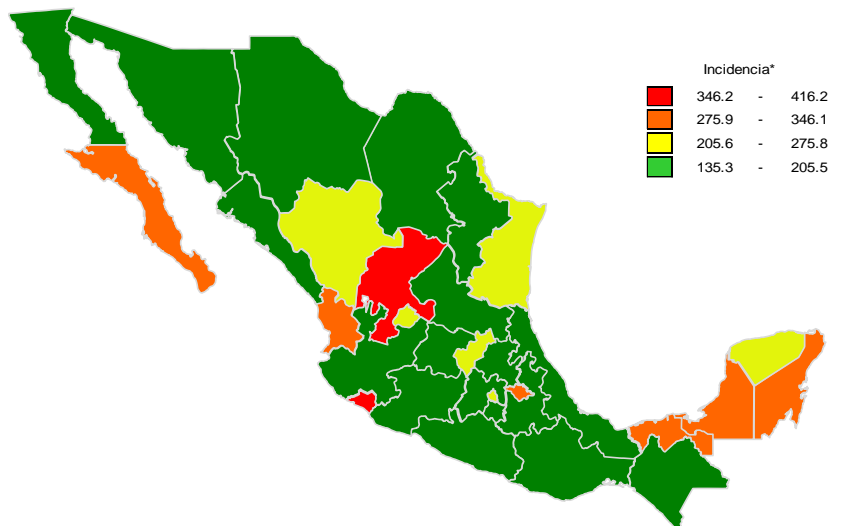
Gáfica 1:

En el canal endémico nacional de la semana epidemiológica 35, se observa que los casos de IRA se encuentran en la zona de Seguridad.

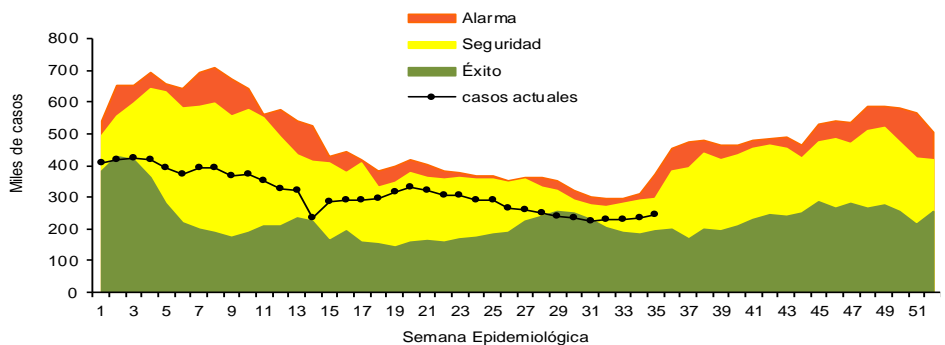
Tabla 1. Comparativo de incidencia* de infección Respiratoria Aguda (IRA) desde la semana , 31 hasta la semana 35 de 2023 por entidad federativa, México.

Entidad	Semana Epidemiológica					Entidad	Semana Epidemiológica				
	31	32	33	34	35		31	32	33	34	35
Aguascalientes	194.3	172.0	183.4	176.1	191.5	Morelos	175.3	161.5	187.9	196.6	204.0
Baja California	130.8	137.4	143.8	143.8	158.1	Nayarit	265.5	261.4	287.8	293.5	305.8
Baja California Sur	259.1	263.0	228.6	267.9	251.1	Nuevo León	159.5	174.4	160.1	171.8	177.3
Campeche	270.0	246.3	254.3	299.7	350.7	Oaxaca	191.7	196.5	216.5	201.6	184.1
Coahuila	150.9	156.8	163.8	181.3	201.4	Puebla	175.8	164.4	154.4	162.6	163.7
Colima	324.4	308.4	311.8	313.9	315.3	Querétaro	194.6	184.4	192.3	183.2	214.8
Chiapas	143.4	154.3	149.0	151.4	135.3	Quintana Roo	294.7	255.9	253.0	252.3	263.3
Chihuahua	134.7	138.8	136.8	138.6	164.5	San Luis Potosí	153.3	163.0	150.7	168.1	182.7
Ciudad de México	207.4	219.0	212.8	220.3	227.6	Sinaloa	172.7	190.7	196.9	203.7	209.4
Durango	204.5	184.1	205.0	188.3	200.0	Sonora	110.5	119.7	119.0	133.0	157.9
Guanajuato	152.4	149.4	151.8	163.3	176.4	Tabasco	258.3	270.1	240.0	253.2	274.1
Guerrero	153.3	172.2	163.8	177.5	146.8	Tamaulipas	245.0	251.8	243.5	248.8	302.5
Hidalgo	171.8	163.9	168.8	186.7	199.6	Tlaxcala	314.4	334.1	354.7	310.7	337.3
Jalisco	129.7	134.2	144.2	159.5	168.1	Veracruz	159.6	164.1	159.7	154.2	160.9
México	133.8	129.1	133.6	141.8	139.9	Yucatán	244.5	280.3	286.4	306.4	290.1
Michoacán	131.0	149.7	145.5	139.9	147.3	Zacatecas	394.7	376.5	390.7	373.1	416.2
						Nacional	172.5	175.5	176.1	181.9	189.4

Figura 1. Incidencia* de IRA durante la semana, 35 de 2023 por entidad federativa, México.



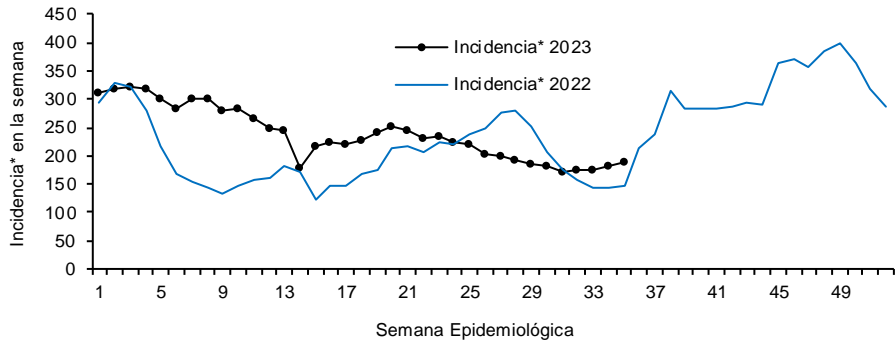
Gráfica 1. Casos notificados de IRA, México 2018 - 2023.



*Incidencia semanal por 100.000 habitantes.

Gráfica 2:

Con respecto al mismo período del año anterior se presenta un incremento del 28.9% en el número de casos.



Gráfica 3:

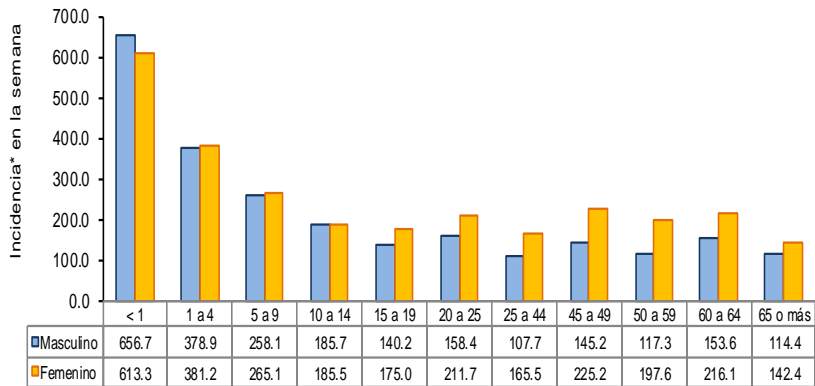
La tasa de *incidencia nacional acumulada hasta la semana epidemiológica 35 en menores de

un año es de 58,127 casos y en el grupo de de 1 a 4 años es de 37,999

La razón de tasas de incidencia hombre-mujer es de 1.2.

El 56% de los casos se presentaron en el sexo femenino.

Gráfica 3. Incidencia de IRA durante la semana epidemiológica 35, México 2023.



Noticias relevantes

<https://www.elheraldodejuarez.com.mx/local/juarez/esperan-repunte-de-enfermedades-respiratorias-10684037.html>

Esperan repunte de enfermedades respiratorias

Marisela Ibarra, subdirectora del Hospital Infantil de Especialidades, informó que se espera un repunte de enfermedades respiratorias además, aclaró "El Covid llegó para quedarse", por lo que es importante continuar en las escuelas con las reglas generales de prevención de Covid.

"En las escuelas, nosotros esperábamos un repunte; nuestros asesores y neumólogo pediatra ya nos ha advertido que en esta época se dará una alza en la enfermedades respiratorias", comentó la subdirectora del Hospital.

La pediatra informó, que sí hay casos de menores que han dado positivo a Covid, pero han sido muy pocos, por mes se recibe un paciente que se tiene que hospitalizar, sobre todo en menores de cinco años, que son los que no cuentan con el total de vacunas.

"Ahorita ya estamos terminando las enfermedades digestivas y empezamos con las respiratorias, si tenemos un incremento, desde el mes de agosto ya tuvimos pacientes hospitalizados por neumonías principalmente menores de cinco años, ellos son el blanco principal por no tener sus vacunas completas", comentó la pediatra Ibarra.

Las enfermedades respiratorias que comúnmente inician en noviembre este año se han adelantado desde el mes de agosto, la médico, explicó que con los cambios de temperatura entre veranos y otoño se dé el repunte que este año se adelantaron y en muchos casos son de tipo viral.

Elementos de comunicación a la comunidad

- Por incidencia*, las entidades más afectadas durante la semana epidemiológica 35 fueron: Zacatecas (416.2) y Campeche (350.7).
- Precedidas por las entidades de: Tlaxcala (337.3), Colima (315.3), Nayarit (305.8), Tamaulipas (302.5) y Yucatán (290.1) .
- En esta semana se presenta un incremento en el número de casos del 7.9%, con respecto a la semana 32.
- Las entidades federativas que presentaron el menor decremento de casos de IRA en la semana epidemiológica 35, con respecto a la anterior fueron: Chiapas (2.7%), Aguascalientes (5.9%), Sinaloa (12.1%), Tamaulipas (12.4%), México (17.7%), Nayarit (19.5%), Ciudad de México (21.8%) y Baja California Sur (23.6%) .
- En el canal endémico nacional de la semana epidemiológica 35, se observa que los casos de IRA se encuentran en la zona de Seguridad.

*Incidencia semanal por 100,000 habitantes.

Fuente: SINAVE / DGE / SALUD.

Sistema de Notificación Semanal de casos Nuevos, acceso 45183.