

INFORMACIÓN ECONÓMICA Y ESTATAL

San Luis Potosí

Contenido

<u>Geografía y Población</u>	2
<u>Actividad Económica</u>	5
<u>Sector Externo</u>	10
<u>Ciencia y Tecnología</u>	13
<u>Directorio</u>	15
<u>Informes de Labores</u>	17

Geografía y Población

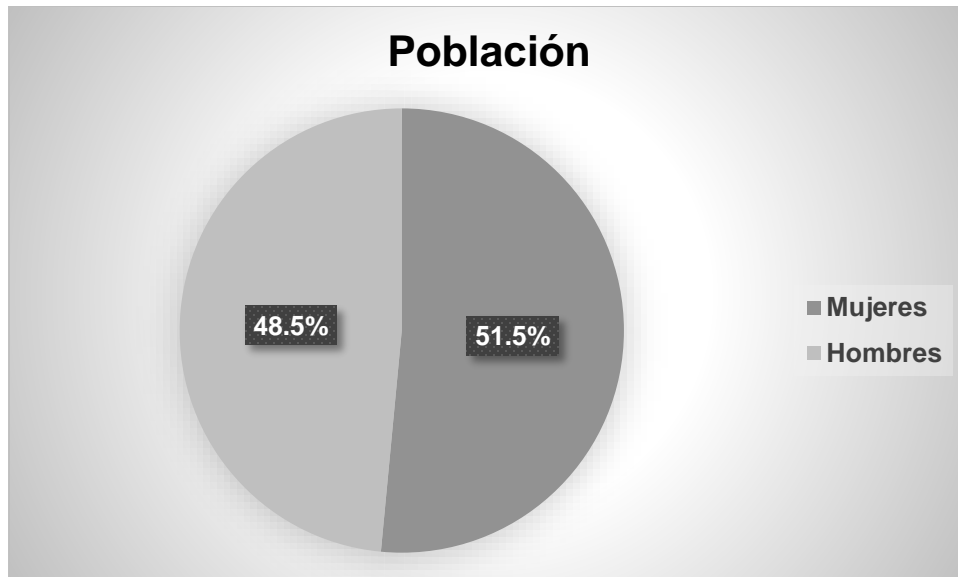


Palacio de Gobierno

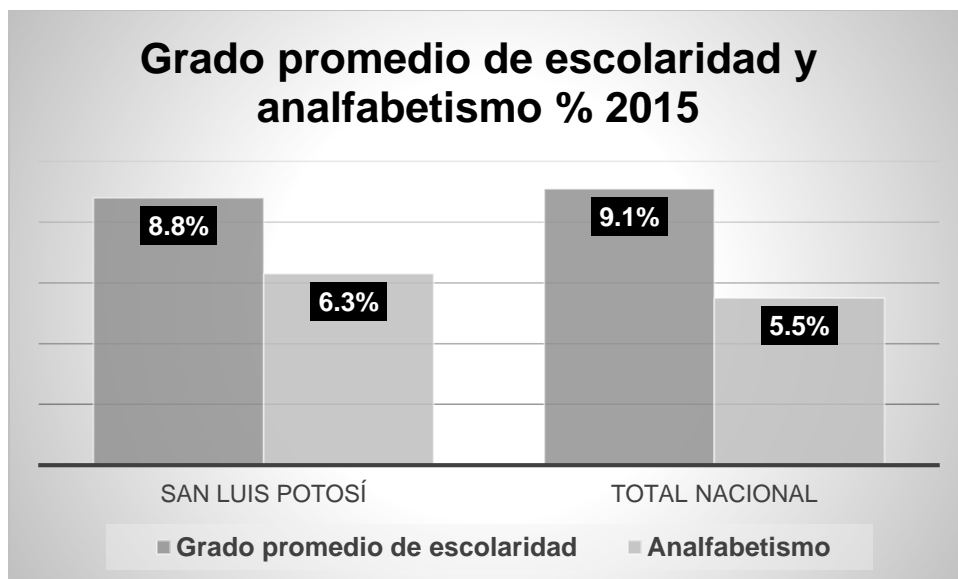
Fuente: <http://www.skyscrapercity.com>

El estado de San Luis Potosí cuenta con una superficie de 61,137 km². Se localiza en el centro del país. El clima es seco y semiseco, principalmente, con una temperatura media anual de 21 grados centígrados, y una precipitación anual promedio de 950 mm¹.





La población total es de 2,717,820 personas, de las cuales el 51.5% son mujeres y el 48.5% hombres, según la Encuesta Intercensal 2015 del Instituto Nacional de Estadística y Geografía (INEGI).



En lo que respecta al nivel educativo, en el 2015 tuvo un grado promedio de escolaridad de 8.8 por debajo del promedio nacional que es de 9.1, y un alto índice de analfabetismo (6.3%) en comparación con el total nacional (5.5%)².

Referencias:

1 Instituto Nacional de Estadística y Geografía (INEGI) 2010.

2 Instituto Nacional de Estadística y Geografía (INEGI), Encuesta Intercensal 2015.

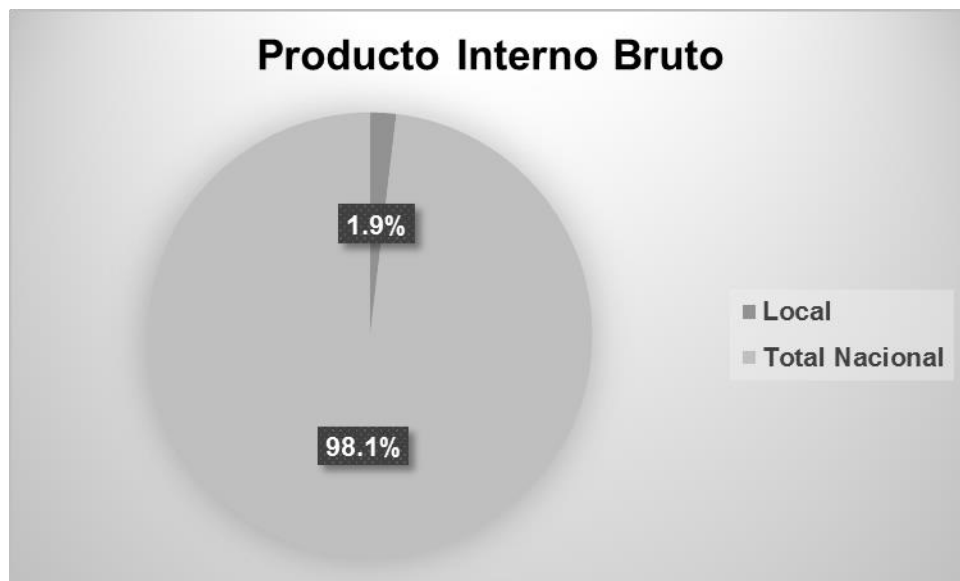
[Regresar](#)

Actividad Económica



Centro Logístico Internacional de Estafeta, Aeropuerto de San Luis Potosí
Fuente: Google Imágenes

El Producto Interno Bruto (PIB) de San Luis Potosí en 2014 representó el 1.9% con respecto al total nacional y en comparación con el año anterior tuvo un decremento del -0.01%¹.



El indicador trimestral de la actividad económica estatal (ITAEE), ofrece un panorama de la situación y evolución económica del estado en el corto plazo. Para el segundo trimestre de 2015, San Luis Potosí registró un incremento en su índice de actividad económica de 2.5% con respecto al mismo periodo del año anterior¹.

Indicador Trimestral de la Actividad Económica Estatal		
Denominación	Variación % 2do Trimestre 2015 ^{*p/}	Posición a nivel nacional
Total Nacional	2.2	
San Luis Potosí	2.5	18
Actividades primarias	8.5	7
Actividades secundarias	1.6	14
Actividades terciarias	2.7	20

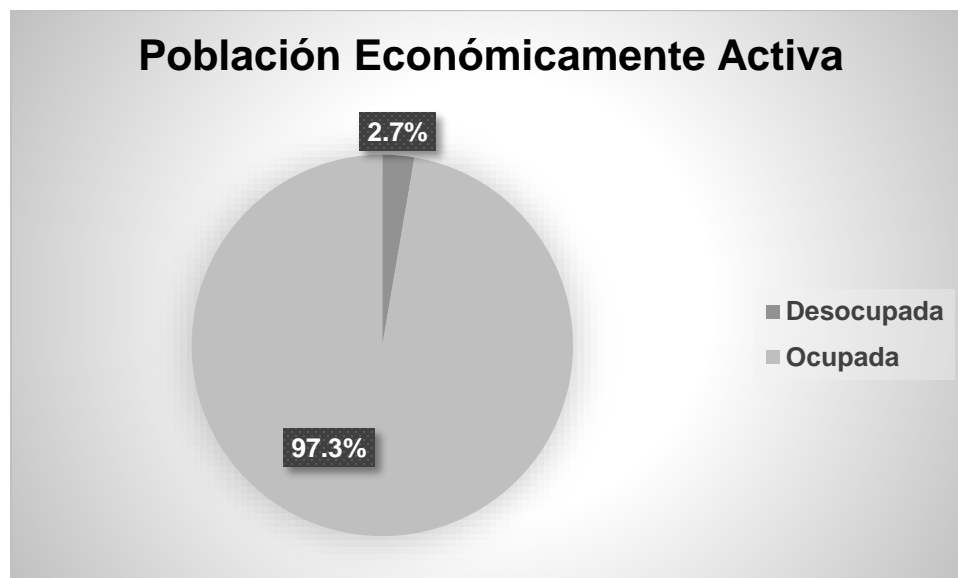
*Variación porcentual real respecto al mismo periodo del año anterior.

Por grupo de actividad económica**, las actividades primarias, secundarias y terciarias registraron una variación anual positiva de 8.5, 1.6 y 2.7%, respectivamente.

Según cifras del INEGI, al mes de febrero de 2016, la ciudad de San Luis Potosí registró una tasa de inflación anual de 2.46%, por debajo de la inflación nacional (2.87%).

De acuerdo al Directorio Estadístico Nacional de Unidades Económicas², esta entidad federativa cuenta con 105,280 Unidades Económicas, lo que representa el 2.1% del total en nuestro país.

Al cuarto trimestre de 2015, la Población Económicamente Activa (PEA)^{***} ascendió a 1,174,432 personas, lo que representó el 58.4% de la población en edad de trabajar. Del total de la PEA, el 97.3% está ocupada y el 2.7% desocupada³.



Entre las principales actividades se encuentran: comercio (14.1%); servicios inmobiliarios y de alquiler de bienes muebles e intangibles (12.5%); fabricación de maquinaria y equipo (10.5%); y, construcción (9.7%). Juntas representan el 46.8% del PIB estatal¹.



Los sectores estratégicos son: actividades de gobierno, agropecuario, minería, industrias manufactureras, construcción, electricidad, comercio, transporte, información de medios masivos, servicios financieros, inmobiliarios, profesionales, dirección de corporativos y empresas, servicios de apoyo a negocios, servicios educativos, de salud, de esparcimiento y de alojamiento temporal⁴.

En el rubro de infraestructura productiva, el estado cuenta con 17 parques industriales y/o tecnológicos⁴:

- Zona Industrial de San Luis Potosí
- Zona Industrial del Potosí
- Zona Industrial de Villa de Reyes
- Integra, Parque Industrial de Proveedores
- Zona Industrial de Matehuala, SLP
- Parque Industrial de Ébano, SLP
- Parque Industrial de Ciudad Valles, SLP
- Parque Industrial del Acero Inoxidable
- Parque Industrial Tres Naciones
- Parque Industrial de Fundidores
- Parque Industrial Pueblo Viejo
- Millennium Industrial Park
- Impulso Parque Industrial
- World Trade Center Industrial
- Parque Industrial Logistik
- Parque Industrial Provincia de Arroyos
- Interzona Parque Industrial

De acuerdo con el Anuario estadístico y geográfico por entidad federativa 2013, el estado de San Luis Potosí contaba en 2012 con una longitud carretera de 11,580 km, 1,234.7 km de vías férreas, un aeropuerto nacional, un aeropuerto internacional y 15 aeródromos¹.

Según el informe Doing Business 2014⁵, publicado por el Banco Mundial (BM) y la Corporación Financiera Internacional (CFI), que clasifica a las economías por su facilidad para hacer negocios, la ciudad de San Luis Potosí ocupa el 4° lugar de las ciudades analizadas en México, a diferencia del informe anterior donde ocupó el 5°.

Asimismo, al desagregar este indicador, se observa que San Luis Potosí ocupa el 6° lugar para apertura de un negocio, el 7° respecto al manejo de permisos de construcción, el 8° en registro de propiedades y el 19° en cumplimiento de contratos.

Referencias:

1 Instituto Nacional de Estadística y Geografía (INEGI), diciembre 2015.

2 Directorio Estadístico Nacional de Unidades Económicas (DENUE), Instituto Nacional de Estadística y Geografía (INEGI). (DENUE interactivo abril 2016).

3 Resultados de la Encuesta Nacional de Ocupación y Empleo (ENOE). Cifras durante el cuarto trimestre 2015 [12 de diciembre, 2016]. Instituto Nacional de Estadística y Geografía (INEGI).

4 Delegación Federal en San Luis Potosí 2014.

5 <<http://espanol.doingbusiness.org/data/exploreeconomies/mexico>>

p/ Cifras preliminares.

** Las actividades primarias están relacionadas con la agricultura, ganadería, aprovechamiento forestal, pesca y caza. Las actividades secundarias corresponden a los sectores dedicados a la industria de la minería, manufacturas, construcción y electricidad. Finalmente, las actividades terciarias conciernen al comercio, transportes, correos y almacenamiento, entre otras.

*** Personas de 14 años y más que durante el periodo de referencia realizaron o tuvieron una actividad económica (población ocupada) o buscaron activamente realizar una en algún momento del mes anterior al día de la entrevista (población desocupada).

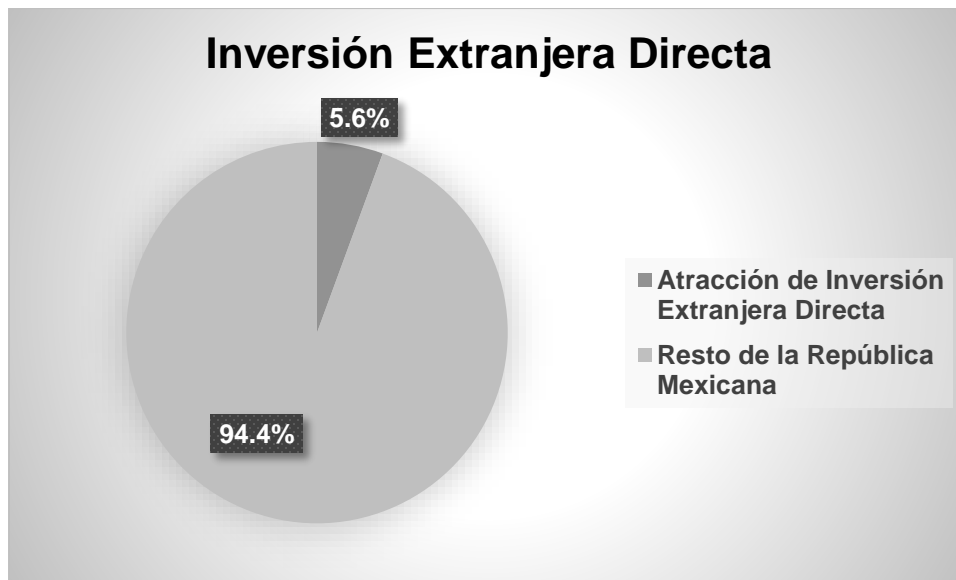
[Regresar](#)

Sector Externo

Según cifras del Instituto Nacional de Estadística y Geografía (INEGI) y la Secretaría de Economía (SE)¹, durante 2013, San Luis Potosí ocupó el 14^o lugar por el valor de sus exportaciones, que alcanzaron un monto de 7,766.4 mdd*, lo que representó el 2.4% a nivel nacional. Destacó como principal actividad la industria manufacturera con un valor en sus exportaciones de 7,519.6 mdd. El subsector con mayor participación fue la fabricación de equipo de transporte que representó el 61.9%.



De enero-diciembre de 2015, la entidad atrajo una Inversión Extranjera Directa (IED) de 1,584.8 mdd, lo que representó el 5.6% del total nacional².



Con respecto a las remesas, alcanzó un total de 849.0 mdd durante el periodo enero-diciembre de 2015, lo que significó un crecimiento de 10.3% respecto al mismo periodo del año anterior. Ocupó el 10° lugar en el país, ya que concentró el 3.4% del total nacional³.

Referencias:

- 1 Instituto Nacional de Estadística y Geografía, Secretaría de Economía. *Estadísticas de Exportaciones por Entidad Federativa (Resultados 2007-2013)*. <http://www.gob.mx/cms/uploads/attachment/file/56567/tabulados_exportaciones_entidad_federativa20072012.pdf>
- 2 Secretaría de Economía. *Cifras notificadas y actualizadas al 31 de diciembre de 2015*. <<http://www.gob.mx/se/acciones-y-programas/competitividad-y-normatividad-inversion-extranjera-directa>>
- 3 Banco de México (BANXICO), enero – diciembre 2015.

** Se consideran únicamente las actividades económicas relacionadas con la extracción de petróleo, minería no petrolera e industrias manufactureras.*

[Regresar](#)

Ciencia y Tecnología

De acuerdo al Ranking Nacional de Ciencia, Tecnología e Innovación 2013*, publicado por el Foro Consultivo Científico y Tecnológico (FCCyT), la entidad se ubica en la 16ª posición de las 32 entidades. Entre los principales indicadores que reporta dicho ranking, la entidad ocupa los siguientes lugares¹:

- 4º en Infraestructura académica y de investigación
- 13º en Inversión en ciencia, tecnología e innovación
- 15º en Productividad científica e innovadora
- 18º en Tecnologías de la Información y Comunicaciones



Referencias:

1 Foro Consultivo Científico y Tecnológico (FCCyT). <<http://www.foroconsultivo.org.mx/home/index.php/libros-publicados/estadisticas-en-cti/1991-ranking-nacional-de-ciencia-tecnologia-e-innovacion-2013>>

* El objetivo general es brindar a las comunidades de Ciencia, Tecnología e Innovación, así como a los tomadores de decisiones tanto en el ámbito federal como estatal, una perspectiva de análisis desde diez dimensiones. Asimismo, que las comunidades se apropien de esta herramienta y la consideren en el análisis y en las propuestas para responder a los retos y oportunidades relacionadas con la redefinición de políticas públicas diferenciadas e inclusivas en el ámbito estatal y regional.

[Regresar](#)

Directorio

Delegación en San Luis Potosí

Delegado: Lic. Xavier Castro de la Maza Martínez Lavín

Dirección: Av. Himno Nacional No. 670, pisos 3o y 4o Col. Las Águilas C.P. 78268, San Luis Potosí

Teléfonos: Lada (01) (444) 811 7977, 811 7978, 811 7664 y 833 2626 Ext. 84007

Fax: (444) 811 4568 Ext. 84001 y 84003

Correo electrónico:

xavier.castrodelamaza@economia.gob.mx



Semblanza

Cuenta con estudios en Derecho por la Universidad Autónoma de San Luis Potosí (UASLP); especialización en Arbitraje Comercial Internacional por la Escuela Libre de Derecho (ELD) y la International Chamber of Commerce (ICC), y estudios de posgrado en Derecho Fiscal en la Universidad Panamericana (UP).

Ha sido catedrático de diversas materias de la Maestría en Derecho Fiscal por la Universidad Marista en San Luis Potosí (UMSLP), de Derecho Procesal, Fiscal, Clínica, Fiscal y Administrativa en el Tecnológico de Monterrey (TEC), Campus San Luis.

Formó parte del equipo especializado de abogados en litigio fiscal en la firma de Chévez, Ruíz, Zamarripa y Cía., S.C., fue asociado del área de consultoría y litigio fiscal en la firma internacional Jáuregui, Navarrete y Nader, S.C. Fundó su propia firma de la mano de los abogados Mariano Palacios González y Rodrigo de la Piedra Ortiz, con oficinas en la Ciudad de México y San Luis Potosí.

Fue elegido Presidente del Comité Directivo de la Barra Mexicana Colegio de Abogados, Capítulo San Luis Potosí.

[Regresar](#)

Informes de Labores

- ✓ [Informe 2015](#)
- ✓ [Informe 2014](#)

[Regresar](#)
