

**INFORMACIÓN RELEVANTE:**  
**INFECCIONES RESPIRATORIAS AGUDAS.**

Fuente: Dirección General de Epidemiología (DGE)

- Por incidencia\*, las entidades más afectadas durante la semana epidemiológica 34 fueron:

Zacatecas (373.1), Colima (313.9) y Tlaxcala (310.7).

Precedidas por las entidades de: Yucatán (306.4), Campeche (299.7), Nayarit (295.4), Baja California Sur (267.9), Tabasco (253.1), Quintana Roo (251) y Tamaulipas (245.9) .

- En esta semana se presenta un incremento en el número de casos del 4.4%, con respecto a la semana 31.
- Las entidades federativas que presentaron el menor decremento de casos de IRA en la semana epidemiológica 34, con respecto a la anterior fueron: Coahuila (11.1%), Nayarit (14.5%), Oaxaca (16.1%), Michoacán (17.5%), Campeche (21.1%), Sonora (21.8%), Tamaulipas (25.1%) y Ciudad de México (25.2%) .
- En el canal endémico nacional de la semana epidemiológica 34, se observa que los casos de IRA se encuentran en la zona de Seguridad.

**Información relevante**

Tabla 1:

Las entidades federativas que presentaron el menor decremento de casos de IRA en la semana epidemiológica 34, con respecto a la anterior fueron:

Coahuila	( 11.1 %)
Nayarit	( 14.5 %)
Oaxaca	( 16.1 %)
Michoacán	( 17.5 %)
Campeche	( 21.1 %)
Sonora	( 21.8 %)
Tamaulipas	( 25.1 %)
Ciudad de México	( 25.2 %)

Figura 1:

Por incidencia\*, las entidades más afectadas durante la semana epidemiológica 34 fueron:

Zacatecas	( 373.1 )
Colima	( 313.9 )
Tlaxcala	( 310.7 )

Precedidas por las entidades de: Yucatán (306.4), Campeche (299.7), Nayarit (295.4), Baja California Sur (267.9), Tabasco (253.1), Quintana Roo (251) y Tamaulipas (245.9) .

En la semana epidemiológica 34, a nivel nacional se notificaron 179 casos nuevos de IRA por cada 100,000 habitantes.

En esta semana se presenta un incremento en el número de casos del 4.4%, con respecto a la semana 31.

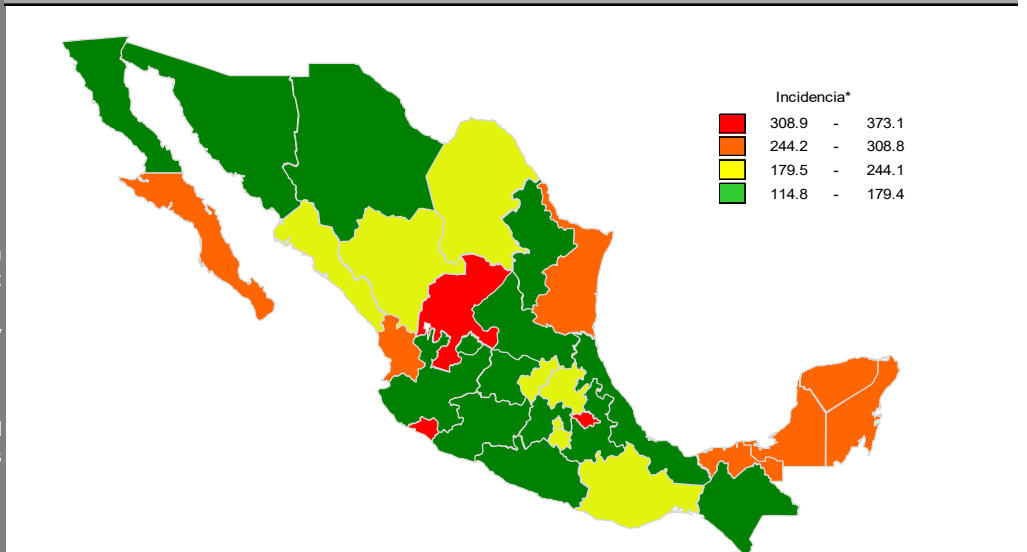
Gáfica 1:

En el canal endémico nacional de la semana epidemiológica 34, se observa que los casos de IRA se encuentran en la zona de Seguridad.

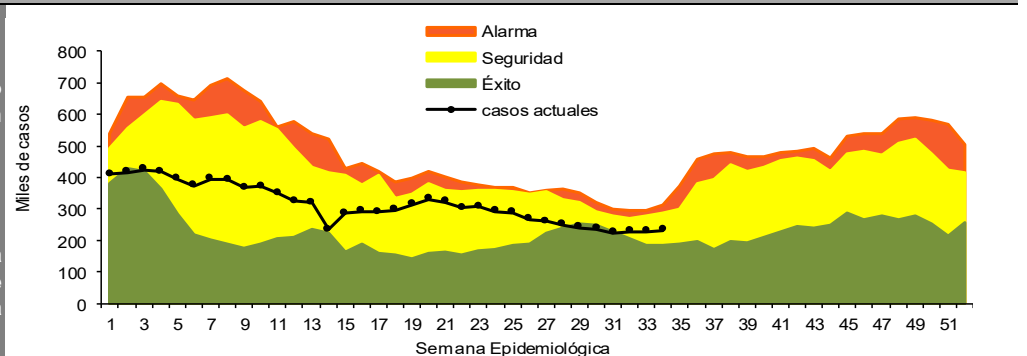
Tabla 1. Comparativo de incidencia\* de infección Respiratoria Aguda (IRA) desde la semana , 30 hasta la semana 34 de 2023 por entidad federativa, México.

Entidad	Semana Epidemiológica					Entidad	Semana Epidemiológica				
	30	31	32	33	34		30	31	32	33	34
Aguascalientes	199.3	194.3	172.0	183.4	176.0	Morelos	181.6	175.3	161.5	187.9	196.0
Baja California	129.5	130.8	137.2	143.7	143.1	Nayarit	279.9	265.5	261.8	289.6	295.4
Baja California Sur	277.5	259.1	263.0	228.6	267.9	Nuevo León	152.9	159.5	174.4	160.1	169.7
Campeche	293.5	270.0	246.3	254.3	299.7	Oaxaca	196.8	191.3	195.2	215.1	199.8
Coahuila	151.1	150.8	156.8	163.9	180.9	Puebla	196.6	165.9	157.1	144.8	155.8
Colima	323.8	324.4	308.4	311.8	313.9	Querétaro	201.0	194.6	184.4	192.3	183.2
Chiapas	169.6	143.3	154.1	148.8	151.0	Quintana Roo	294.5	294.7	254.9	252.1	251.0
Chihuahua	139.3	133.5	139.6	138.0	137.8	San Luis Potosí	146.1	153.3	163.0	150.7	168.1
Distrito Federal	203.5	207.4	219.0	212.8	217.7	Sinaloa	183.7	172.7	190.7	196.1	203.4
Durango	192.1	204.4	184.0	201.9	185.1	Sonora	113.2	110.5	119.6	119.0	132.9
Guanajuato	169.5	152.4	149.4	151.8	163.3	Tabasco	275.7	257.2	269.5	239.4	253.1
Guerrero	168.2	151.7	170.2	161.4	165.9	Tamaulipas	247.8	245.0	251.8	243.5	245.9
Hidalgo	195.7	171.8	163.9	168.8	183.2	Tlaxcala	350.7	314.4	334.1	354.7	310.7
Jalisco	128.2	129.7	134.2	144.2	159.4	Veracruz	183.0	159.6	164.2	160.1	154.4
México	140.1	133.7	128.5	133.1	140.4	Yucatán	269.5	244.5	280.3	286.4	306.4
Michoacán	146.7	131.0	149.7	138.1	114.8	Zacatecas	418.6	394.7	376.5	390.7	373.1
Nacional						Nacional	181.5	171.9	174.9	175.1	179.4

Figura 1. Incidencia\* de IRA durante la semana, 34 de 2023 por entidad federativa, México.



Gráfica 1. Casos notificados de IRA, México 2018 - 2023.



\*Incidencia semanal por 100,000 habitantes.

**Información relevante**

**Gráfica 2:**

Con respecto al mismo periodo del año anterior se presenta un incremento del 26.2% en el número de casos.

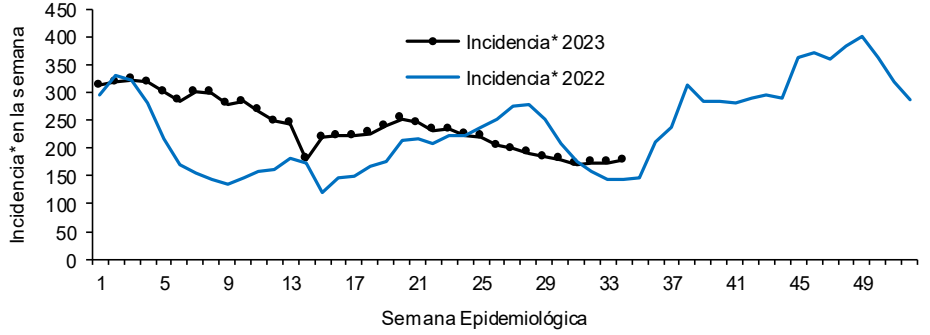
**Gráfica 3:**

La tasa de \*incidencia nacional acumulada hasta la semana epidemiológica 34 en menores de un año es de 56,818 casos y en el grupo de de 1 a 4 años es de 37,211

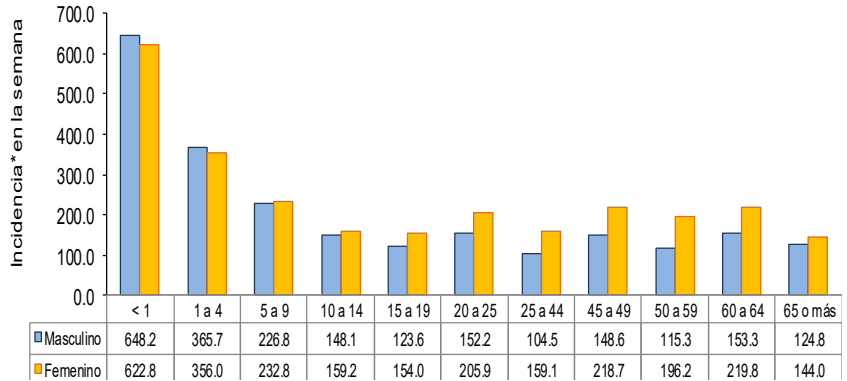
La razón de tasas de incidencia hombre-mujer es de 1.2.

El 56% de los casos se presentaron en el sexo femenino.

**Gráfica 2. Comparativo de incidencia\* de IRA, por semana epidemiológica, México 2022 - 2023.**



**Gráfica 3. Incidencia de IRA durante la semana epidemiológica 34, México 2023.**



**Noticias relevantes**

<https://www.elimparcial.com/tijuana/tijuana/Aumentan-enfermos-de-infecciones-respiratorias-en-Baja-California-20230829-0035.html>

**Jóvenes sufren más de enfermedades respiratorias agudas que adultos mayores**

Registran más de 100 mil casos al año

De acuerdo a la Subdirección de Epidemiología de Salud Federal, la población que más se enferma de infecciones respiratorias agudas en el estado de Chihuahua, es la de 25 a 44 años de edad, pues durante 2022, se registraron 112 mil 157 casos de jóvenes con este tipo de padecimientos, y hasta julio de 2023, se registran 69 mil 512 casos.

La información estadística, revela que las y los jóvenes del estado de Chihuahua, incluso enferman más de infecciones respiratorias agudas que la población que se considera más vulnerable, como adultos mayores de 60 años, y niñas y niños menores de 9 años.

En el caso de niñas y niños menores de un año de edad, fueron 32 mil 528 los que enfermaron en 2022, y 15 mil 420 en lo que va de 2023.

La población de 1 a 4 años de edad, registró 85 mil 505 casos por enfermedades respiratorias agudas en 2022 y 39 mil 300 en 2023.

En el caso de la población de 5 a 9 años, se registran 73 mil 173 casos en 2022, y 3 mil 137, en 2023.

La población joven del estado de Chihuahua, también enferma más de este tipo de padecimientos, que los adultos mayores, toda vez que en 2022, se registraron 16 mil 255 casos de población de 60 a 64 años con infecciones (...).

**Elementos de comunicación a la comunidad**

- Por incidencia\*, las entidades más afectadas durante la semana epidemiológica 34 fueron: Zacatecas (373.1), Colima (313.9) y Tlaxcala (310.7).
- Precedidas por las entidades de: Yucatán (306.4), Campeche (299.7), Nayarit (295.4), Baja California Sur (267.9), Tabasco (253.1), Quintana Roo (251) y Tamaulipas (245.9).
- En esta semana se presenta un incremento en el número de casos del 4.4%, con respecto a la semana 31.
- Las entidades federativas que presentaron el menor decremento de casos de IRA en la semana epidemiológica 34, con respecto a la anterior fueron: Coahuila (11.1%), Nayarit (14.5%), Oaxaca (16.1%), Michoacán (17.5%), Campeche (21.1%), Sonora (21.8%), Tamaulipas (25.1%) y Ciudad de México (25.2%)
- En el canal endémico nacional de la semana epidemiológica 34, se observa que los casos de IRA se encuentran en la zona de Seguridad.

\*Incidencia semanal por 100,000 habitantes.

Fuente: SINAVE / DGE / SALUD.

Sistema de Notificación Semanal de casos Nuevos, acceso 45176.