



REPORTE SEMANAL DE PRECIOS DE AZÚCAR,

No. 48, ciclo azucarero 2022/2023

al 1/sep/2023

PRECIOS RECIENTES

CONCEPTO	28/08/2023	29/08/2023	30/08/2023	31/08/2023	01/09/2023	Promedio Semanal	Promedio Mensual	Promedio del ciclo
Tipo de cambio fix (MX Pesos / US Dólar)	16.743	16.840	16.748	16.917	17.111	16.872	17.111	18.332
MX \$ / TONELADA								
AZÚCAR ESTÁNDAR								
Mayoreo 23 CEDAS*	23,795.45	23,883.03	23,987.20	24,015.98	24,063.45	23,949.02	24,063.45	21,264.03
Contrato 16	15,318.64	15,407.39	15,322.76	15,477.66	15,289.50	15,363.19	15,289.50	15,501.12
Contrato 11	9,438.50	9,448.63	9,356.11	9,346.27	9,736.54	9,465.21	9,736.54	8,910.80
Consumidor **	---	---	---	---	---	35,179.33	36,116.67	28,997.11
AZÚCAR REFINADA								
Mayoreo 21 CEDAS*	31,280.60	31,389.58	31,280.46	31,256.93	31,237.81	31,289.08	31,237.81	25,808.18
Contrato 5	11,877.63	12,207.46	12,225.82	12,099.04	12,457.03	12,173.39	12,457.03	11,253.65
Consumidor **	---	---	---	---	---	36,127.33	36,583.33	32,705.24

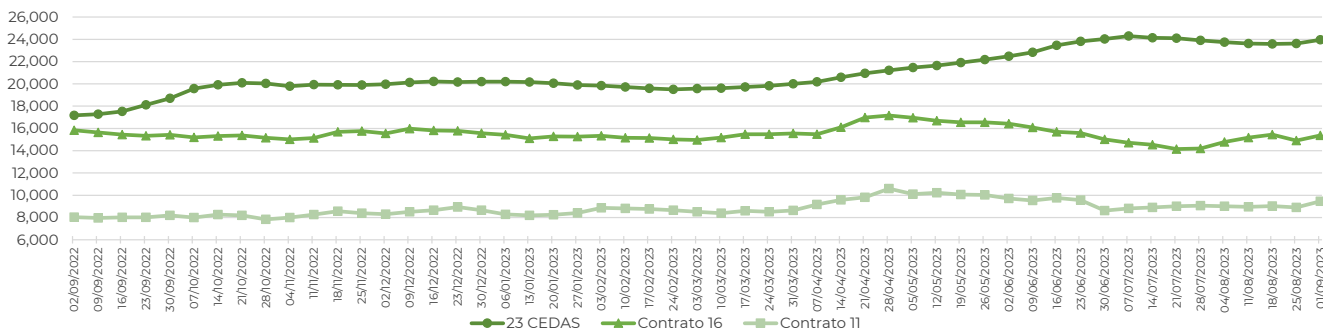
Notas:

Valor semanal máximo observado en los últimos 15 años que se tienen registros.

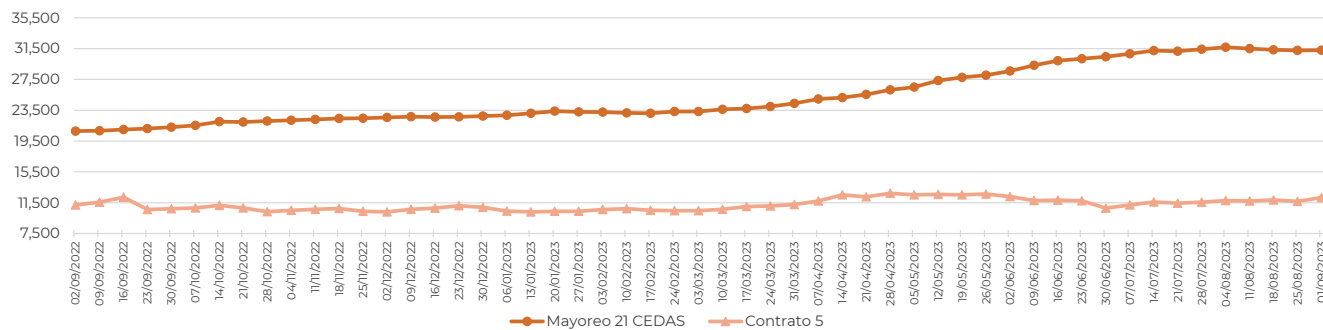
* En el periodo del 28 de agosto al 1 de septiembre de 2023 en promedio se contó con dato de 22 CEDAS para el azúcar estándar y 17 CEDAS para la refinada. Fuente: SNIIM

** Precios promedio al consumidor en la Ciudad de México, Guadalajara, Jal., y Monterrey, N.L. Fuente: PROFECO

Precios promedio semanales recientes de azúcar estándar
MX \$ / tonelada



Precios promedio semanales recientes de azúcar refinada
MX \$ / tonelada



Avenida Cuauhtémoc 1230, Piso 7, Colonia Santa Cruz Atoyac, Código Postal 03310, Alcaldía Benito Juárez, Ciudad de México. Teléfono: 55-3871-1900, extensión 57017, www.gob.mx/conadesuca





REPORTE SEMANAL DE PRECIOS DE AZÚCAR,

No. 48, ciclo azucarero 2022/2023

al 1/sep/2023

CICLO 2022/2023 VS 2021/2022

CONCEPTO	Promedio semanal (Sem. 48 de cada ciclo)			Promedio mensual de cada ciclo			Promedio de cada ciclo		
	28 ago al 1 sep 2023 (a)	29 ago al 2 sep 2022 (b)	Variación %	1 sep 2023 (a)	1 al 2 sep 2022 (b)	Variación %	1 oct 2022 al 1 sep 2023 (a)	1 oct 2021 al 2 sep 2022 (b)	Variación %
	MX Pesos / tonelada		(a) / (b)	MX Pesos / tonelada		(a) / (b)	MX Pesos / tonelada		(a) / (b)
Tipo de cambio fix (MX \$/US \$)	16.87	20.09	-16.03	17.11	20.11	-14.92	18.33	20.41	-10.20
AZÚCAR ESTÁNDAR									
Mayoreo 23 CEDAS*	23,949.02	17,173.63	39.45	24,063.45	17,184.49	40.03	21,264.03	16,411.70	29.57
Contrato 16	15,363.19	15,833.06	-2.97	15,289.50	15,683.38	-2.51	15,501.12	16,273.26	-4.74
Contrato 11	9,465.21	8,023.37	17.97	9,736.54	8,011.60	21.53	8,910.80	8,523.52	4.54
Consumidor **	35,179.33	26,410.67	33.20	36,116.67	25,589.17	41.14	28,997.11	25,592.23	13.30
AZÚCAR REFINADA									
Mayoreo 21 CEDAS*	31,289.08	20,799.62	50.43	31,237.81	20,730.91	50.68	25,808.18	20,504.71	25.86
Contrato 5	12,173.39	11,219.27	8.50	12,457.03	11,391.05	9.36	11,253.65	10,757.46	4.61
Consumidor **	36,127.33	31,299.33	15.43	36,583.33	31,160.83	17.40	32,705.24	30,659.50	6.67

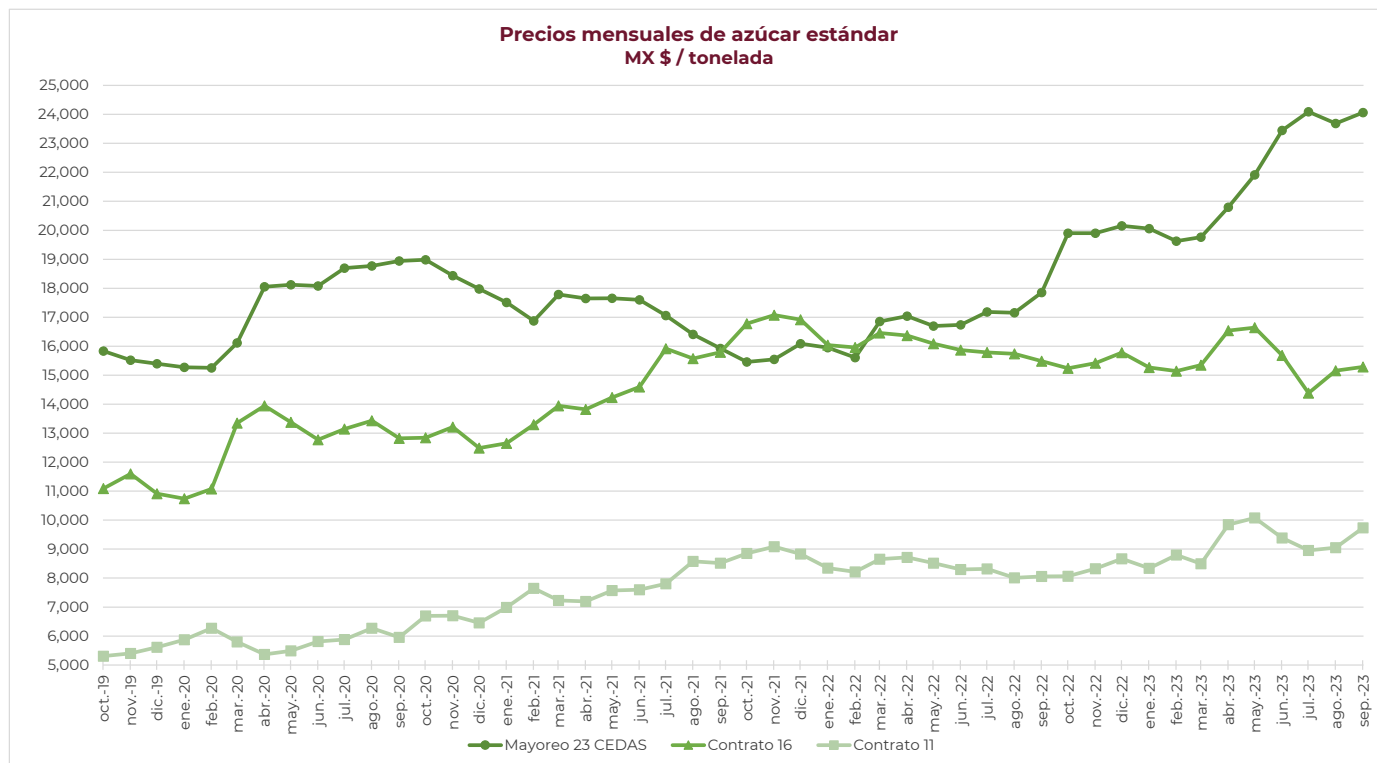
Notas:

Valor semanal máximo observado en los últimos 15 años que se tienen registros.

* Durante el ciclo azucarero 2021/2022 en promedio se contó con dato de 22 CEDAS para el azúcar estándar, mientras que para el azúcar refinada con 18 CEDAS.

En el periodo del 28 agosto al 1 septiembre de 2023 en promedio se contó con dato de 22 CEDAS para el azúcar estándar y 17 CEDAS para la refinada. Fuente: SNIIM

** Precios promedio al consumidor en la Ciudad de México, Guadalajara, Jal., y Monterrey, N.L. Fuente: PROFECO



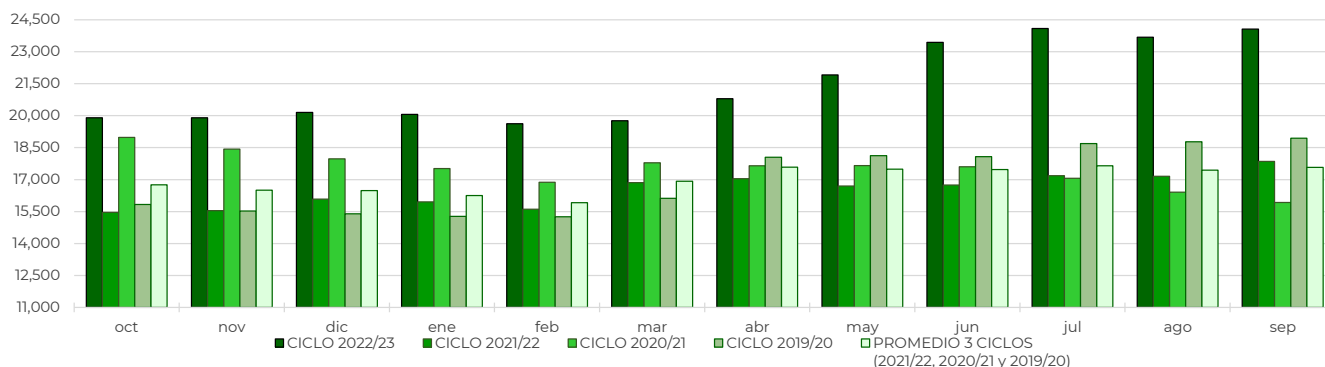


REPORTE SEMANAL DE PRECIOS DE AZÚCAR,

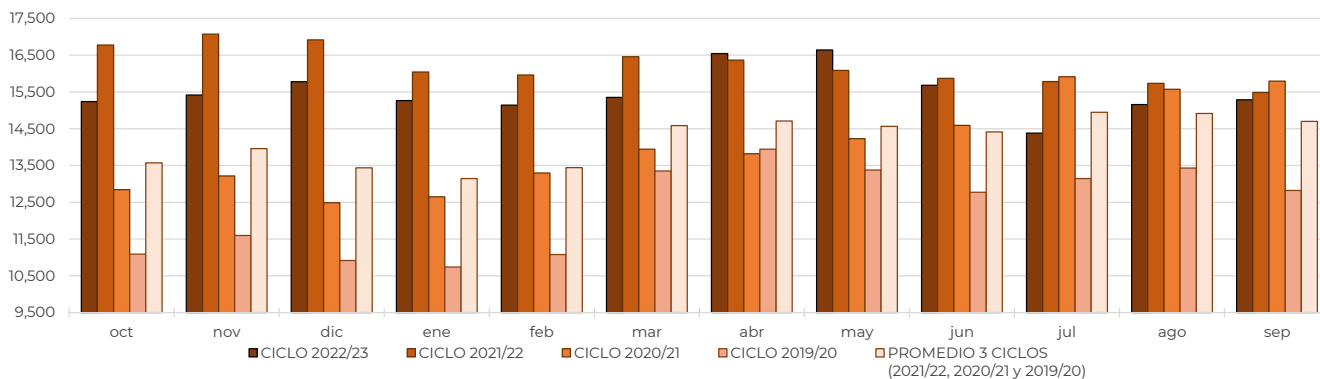
No. 48, ciclo azucarero 2022/2023

al 1/sep/2023

**Comparativo de precios mensuales al mayoreo de azúcar estándar, 23 CEDAS
MX \$ / tonelada**



**Comparativo de precios mensuales de azúcar estándar, Contrato 16
MX \$ / tonelada**



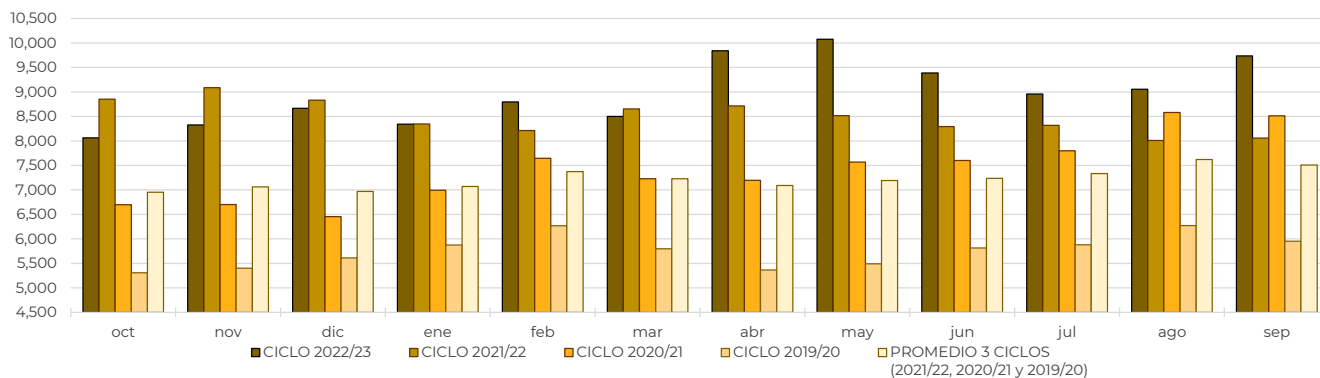


REPORTE SEMANAL DE PRECIOS DE AZÚCAR,

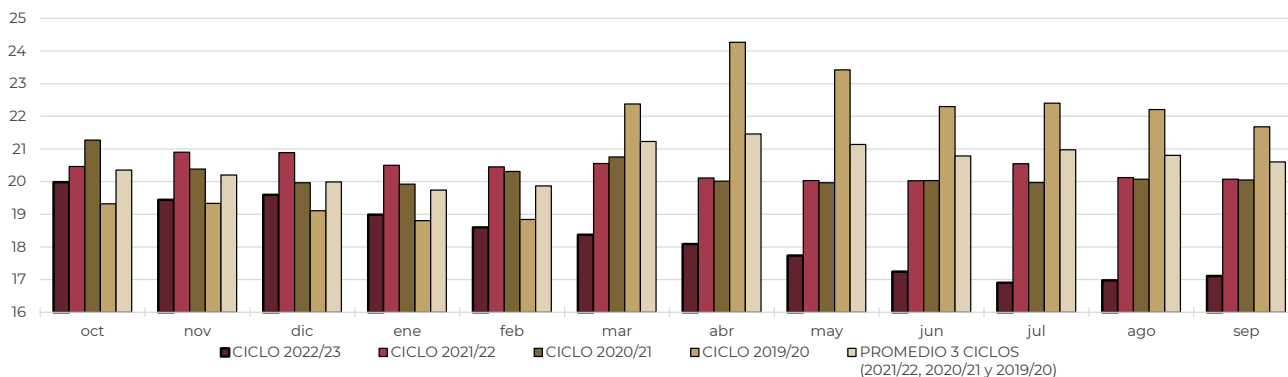
No. 48, ciclo azucarero 2022/2023

al 1/sep/2023

**Comparativo de precios mensuales de azúcar estándar, Contrato 11
MX \$ / tonelada**



**Comparativo del Tipo de cambio fix
MX \$ / US \$**

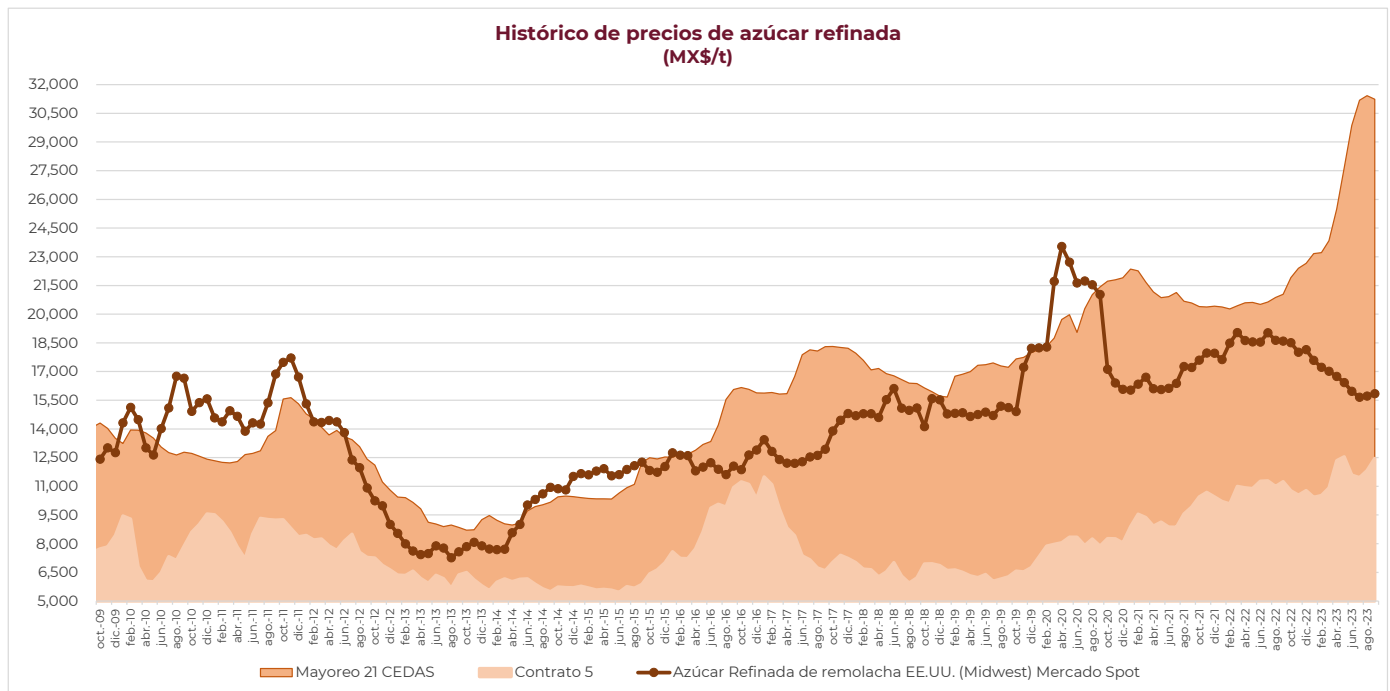
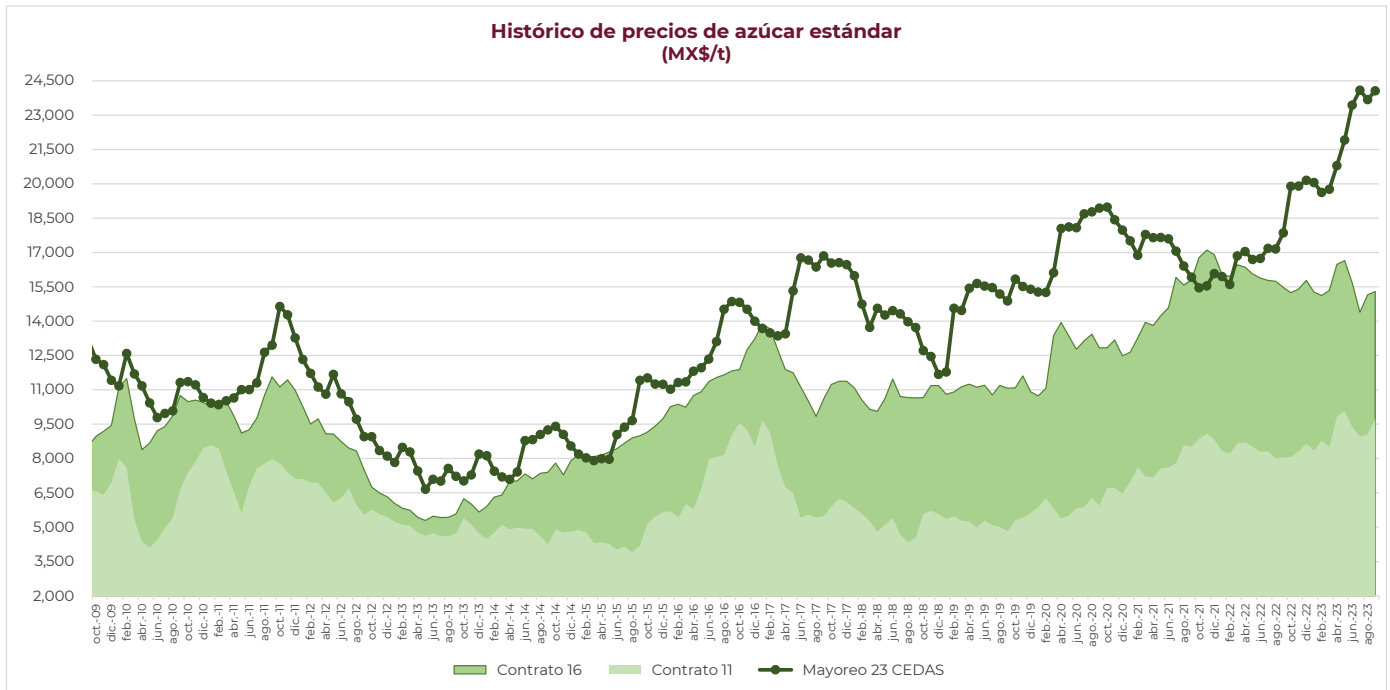




REPORTE SEMANAL DE PRECIOS DE AZÚCAR,

No. 48, ciclo azucarero 2022/2023

al 1/sep/2023



Avenida Cuauhtémoc 1230, Piso 7, Colonia Santa Cruz Atoyac, Código Postal 03310, Alcaldía Benito Juárez, Ciudad de México. Teléfono: 55-3871-1900, extensión 57017, www.gob.mx/conadesuca

