

Informe Semanal

Situación Epidemiológica de Dengue en México.

Semana epidemiológica 34 de 2023.

Dirección de Vigilancia Epidemiológica
de Enfermedades Transmisibles



DIRECTORIO

DIRECCIÓN GENERAL DE EPIDEMIOLOGÍA

Dr. Gabriel García Rodríguez

Director General de Epidemiología

Dra. Santa Elizabeth Ceballos Liceaga

Directora de Vigilancia Epidemiológica
de Enfermedades Transmisibles

Dr. Christian Arturo Zaragoza Jiménez

Director de Información Epidemiológica

Dra. Nilza Aslim Rojas Arroyo

Directora de Investigación Operativa Epidemiológica

Dra. Yaneth Fortunata López Santiago

Directora de Vigilancia Epidemiológica
de Enfermedades No Transmisibles

MGS. Lucía Hernández Rivas

Directora de Servicios y Apoyo Técnico

Biol. Irma López Martínez

Directora de Diagnóstico y referencia

ELABORÓ

**DIRECCIÓN DE VIGILANCIA EPIDEMIOLÓGICA DE
ENFERMEDADES TRANSMISIBLES**

Dra. Santa Elizabeth Ceballos Liceaga
Directora de Vigilancia Epidemiológica
de Enfermedades Transmisibles

Dr. Guillermo Carbajal Sandoval
Coordinador de Sistemas Especiales de Vigilancia
Epidemiológica de Enfermedades Transmisibles

EQUIPO TÉCNICO

Dr. Marco Antonio Padilla Monroy

Dr. Armando Amezcua Jiménez

Enf. José Gilberto Moreno Castro

Información hasta la semana epidemiológica 34 del 2023.

Situación Actual:

Tabla 1. Casos y Defunciones al Corte de la Semana; México, 2022–2023

Indicador	Casos nuevos en la semana	Casos acumulados 2023	Incidencia	Casos acumulados 2022	Incidencia
Probables	9,080	75,628	57.63	22,372	17.19
Confirmados					
. Dengue no Grave	1,103	7,191	5.48	2,021	1.55
. Dengue con Signos de Alarma y Dengue Grave	899	5,834	4.45	1,396	1.07
. Total de casos	2,002	13,025	9.93	3,417	2.63
Defunciones¹	0	13	0.22	8	0.57
Estimados	5,471	33,039	25.18	6,323	4.86

Nota: La tasa de defunciones corresponde a la letalidad por cada 100 casos.

¹ Las defunciones confirmadas son avaladas por el Comité Nacional para la Vigilancia Epidemiológica y son publicadas conforme se llevan a cabo las sesiones de este comité, por lo que no corresponden a la semana epidemiológica de ocurrencia.

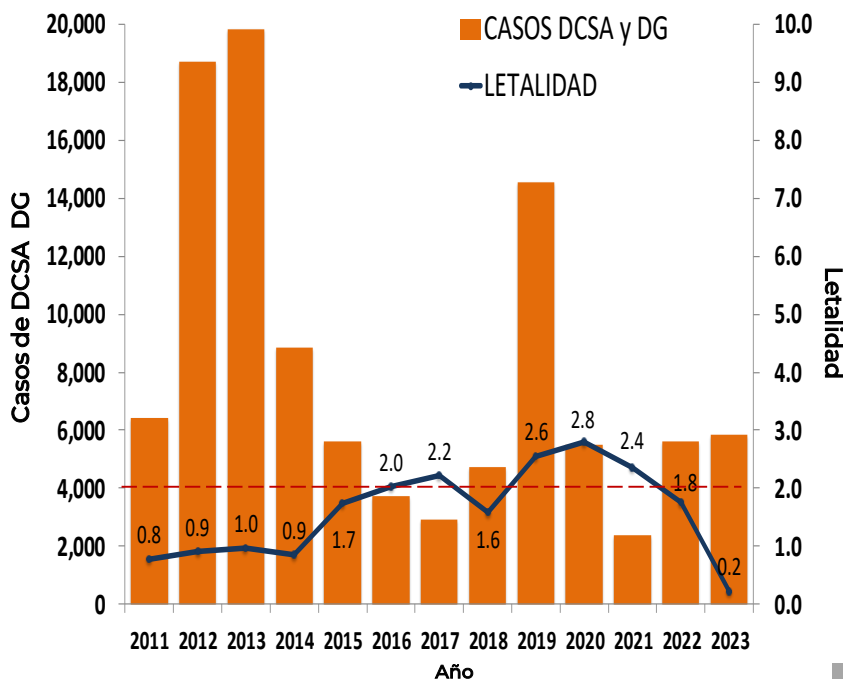
Tabla 2. Defunciones por Dengue

En lo que va del 2023 se han notificado 300 defunciones por probable dengue, las cuales 13 están confirmadas, 174 se encuentran en estudio y 113 se han descartado. Las defunciones confirmadas corresponden a los estados de Oaxaca (3), Quintana Roo (3), Guerrero (2), Yucatán (2), Chiapas (1), Morelos (1) y Nayarit (1). Las defunciones en estudio corresponden a los estados de Nuevo León (29), Veracruz (26), Quintana Roo (18), Oaxaca (16), Morelos (15), Coahuila (10), Yucatán (9), Guerrero (8), Sonora (8), Tamaulipas (7), Sinaloa (6), Guanajuato (4), Puebla (4), Chiapas (3), Jalisco (3), Baja California Sur (2), Campeche (2), Michoacán (2), Baja California (1) y Tabasco (1). Las defunciones descartadas corresponden a los estados de Sonora (19), Veracruz (18), Quintana Roo (15), Guerrero (11), Jalisco (9), Yucatán (8), Oaxaca (7), Tabasco (5), Chiapas (4), Michoacán (4), Nuevo León (4), Morelos (3), San Luis Potosí (3), Sinaloa (2) y Campeche (1).

Tabla 3. Entidades con Mayor Número de Casos Confirmados y Estimados de Dengue

ESTADO	TOT. CASOS	CASOS	INCIDENCIA	CASOS	INCIDENCIA
	PROBABLES	CONFIRMADOS	CONFIRMADOS	ESTIMADOS	ESTIMADOS
YUCATAN	12,047	2,636	113.02	7,338	314.61
QUINTANA ROO	11,185	2,324	126.59	5,706	310.82
VERACRUZ	10,925	2,596	29.92	5,230	60.27
OAXACA	7,580	709	16.85	3,720	88.42
MORELOS	5,867	954	45.31	3,343	158.79
PUEBLA	3,239	1,131	16.68	1,975	29.13
CHIAPAS	4,461	839	14.04	1,898	31.77
GUERRERO	4,024	665	18.02	1,651	44.75
TABASCO	2,635	317	11.95	582	21.94
CAMPECHE	1,070	99	9.44	267	25.45

Gráfica 1. Casos de Dengue con Signos de Alarma y Dengue Grave, Letalidad Anual; México, 2022–2023



INFORMACIÓN RELEVANTE:

Los estados con mayor incidencia de casos confirmados, son: Quintana Roo (126.59), Yucatán (113.02) Morelos (45.31), Veracruz (29.92) y Guerrero (18.02).

74% de los casos confirmados del país lo concentra: Yucatán (2,636), Veracruz (2,596), Quintana Roo (2,324), Puebla (1,131) y Morelos (954).

Tabla 2:

Las defunciones confirmadas son avaladas por el Comité Nacional para la Vigilancia Epidemiológica y son publicadas conforme se llevan a cabo las sesiones de este comité, por lo que no corresponden a la semana epidemiológica de ocurrencia.

Tabla 3:

- Los estados con mayor número de casos estimados son: Yucatán, Quintana Roo, Veracruz, Oaxaca y Morelos.

- Estos concentran el 77% del total de casos estimados.

- Y suman el 71% de los casos confirmados.

Figura 1:

- Los estados que presenta la incidencia mas alta de casos estimados son Yucatán y Quintana Roo.
- Los estados que presenta la incidencia mas alta de casos confirmados son Quintana Roo y Yucatán.

Figura 1. Serotipos Identificados e Incidencias de Casos Estimados por Entidad Federativa; México, 2023.

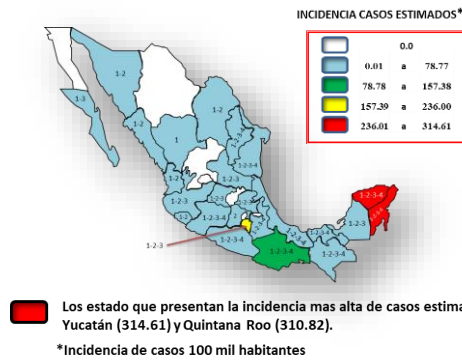
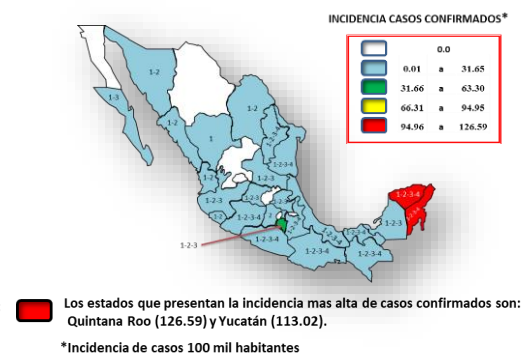
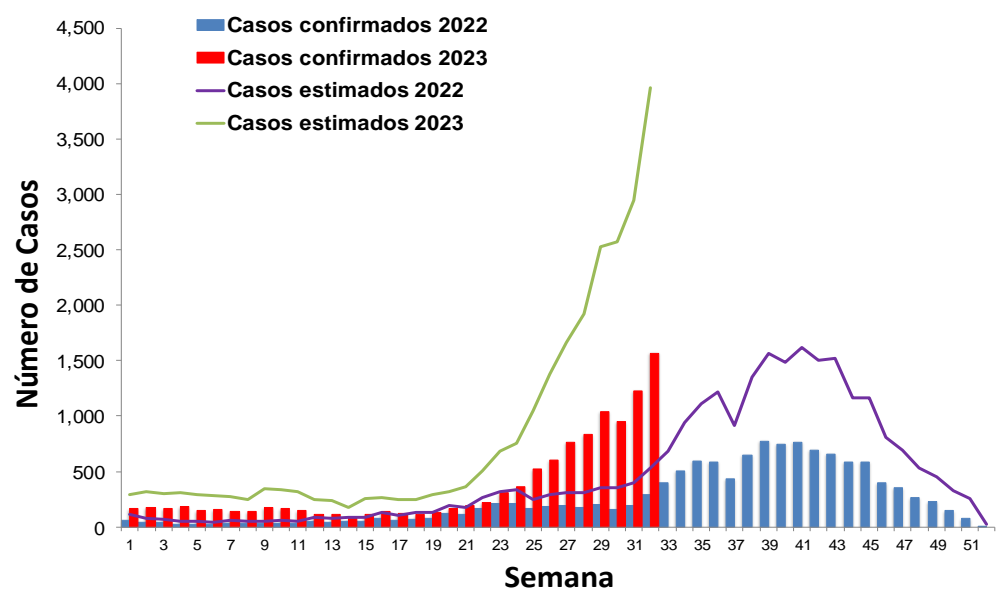


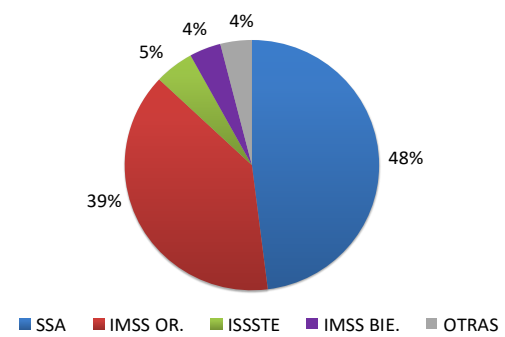
Figura 2. Serotipos Identificados e Incidencias de Casos Confirmados por Entidad Federativa; México, 2023.



Gráfica 2. Análisis Comparativo de Casos Confirmados y Estimados de Dengue; México, 2022 - 2023.

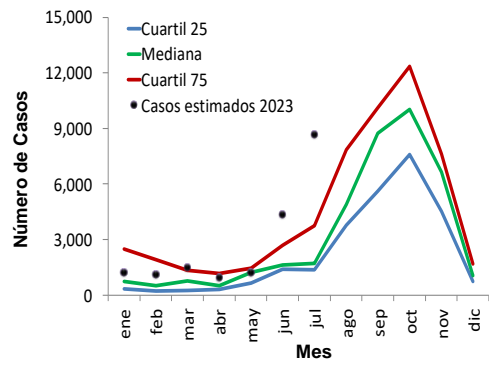


Gráfica 3. Casos Estimados de Dengue por Institución; México, 2023.

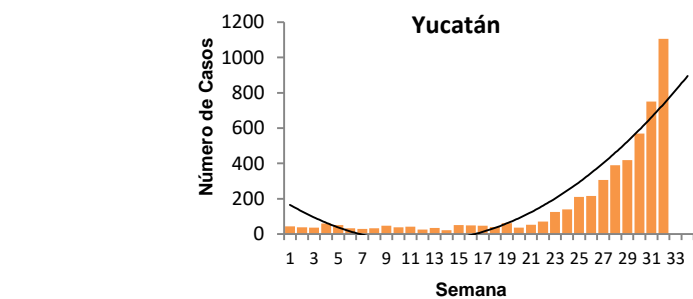
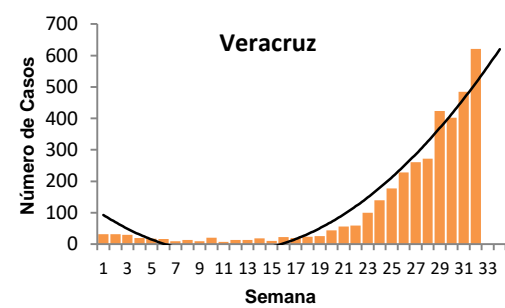
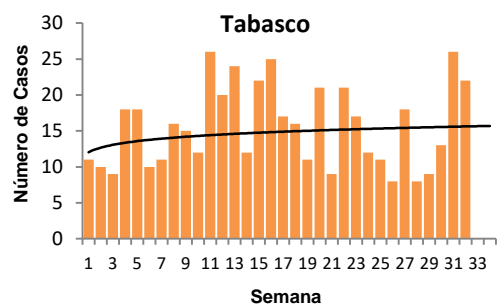
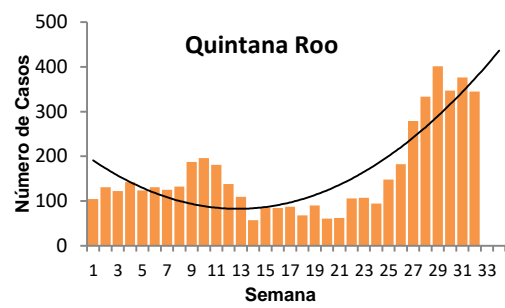
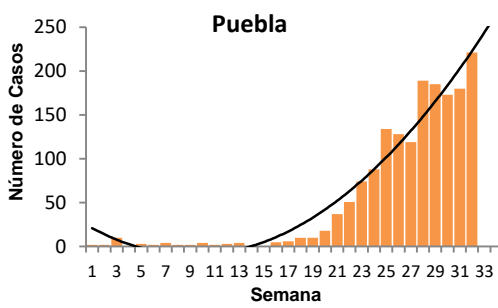
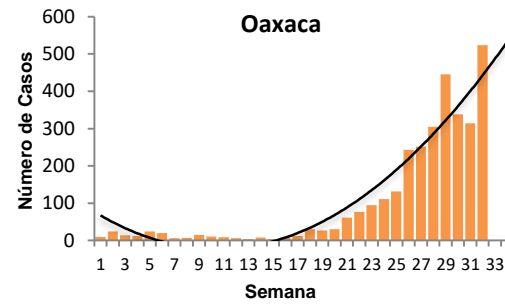
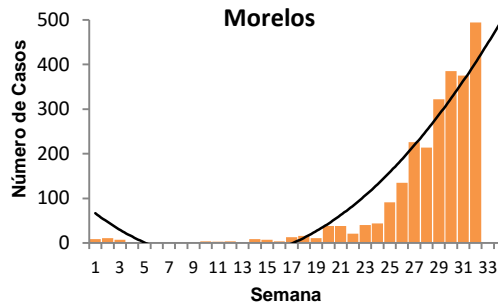
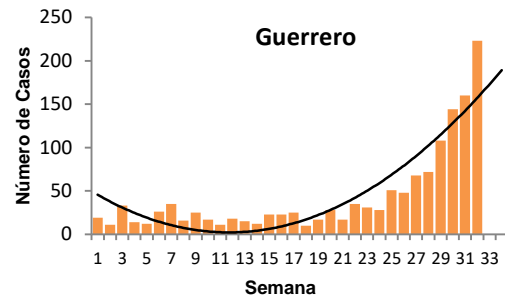
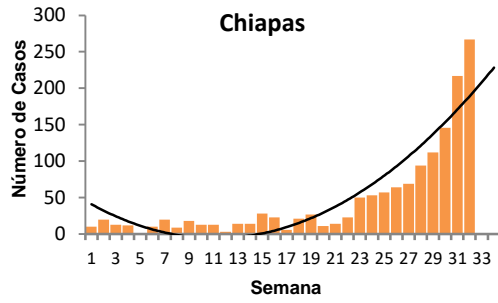


Gráfica 3: La mayor proporción de casos estimados se registraron en la SSA (48%) y en el IMSS OR (39%).

Gráfica 4. Canal Endémico de Casos Estimados de Dengue; México, 2023.



Gráfica 5. Curvas epidémicas de entidades con tendencia ascendente de casos estimados; México, 2023.



Ejercicio adicional:

Las entidades con tendencia ascendente de casos estimados son: Chiapas, Guerrero, Morelos, Oaxaca, Puebla, Quintana Roo, Tabasco, Veracruz y Yucatán.

Fuentes:
 1) SINAVE/DGE/SSA. Sistema de Vigilancia Epidemiológica de Dengue/Información al 28 de agosto de 2023.
 2) SINAVE/InDRE/SSA. Laboratorio de Arbovirus.
 3) Proyecciones de población 2010-2030, CONAPO.