

**INFORMACIÓN RELEVANTE:**  
**INFECCIONES RESPIRATORIAS AGUDAS.**

Fuente: Dirección General de Epidemiología (DGE)

- Por incidencia\*, las entidades más afectadas durante la semana epidemiológica 33 fueron:  
  
Zacatecas (390.7) y Tlaxcala (354.7).
- Precedidas por las entidades de: Colima (311.8), Nayarit (289.6) y Yucatán (286.2) .
- En esta semana se presenta un decremento en el número de casos del 4.7%, con respecto a la semana 30.
- Las entidades federativas que presentaron el menor decremento de casos de IRA en la semana epidemiológica 33, con respecto a la anterior fueron: Sonora (14.5%), Hidalgo (17.7%), Oaxaca (18.1%), México (24.4%), Yucatán (24.7%), Campeche (26.4%), Ciudad de México (28.3%) y Baja California Sur (31.2%) .
- En el canal endémico nacional de la semana epidemiológica 33, se observa que los casos de IRA se encuentran en la zona de Seguridad.

**Información relevante**

**Tabla 1:**

Las entidades federativas que presentaron el menor decremento de casos de IRA en la semana epidemiológica 33, con respecto a la anterior fueron:

Sonora	( 14.5 %)
Hidalgo	( 17.7 %)
Oaxaca	( 18.1 %)
México	( 24.4 %)
Yucatán	( 24.7 %)
Campeche	( 26.4 %)
Ciudad de México	( 28.3 %)
Baja California Sur	( 31.2 %)

**Figura 1:**

Por incidencia\*, las entidades más afectadas durante la semana epidemiológica 33 fueron:

Zacatecas	( 390.7 )
Tlaxcala	( 354.7 )

Precedidas por las entidades de: Colima (311.8), Nayarit (289.6) y Yucatán (286.2).

En la semana epidemiológica 33, a nivel nacional se notificaron 173 casos nuevos de IRA por cada 100,000 habitantes.

En esta semana se presenta un decremento en el número de casos del 4.7%, con respecto a la semana 30.

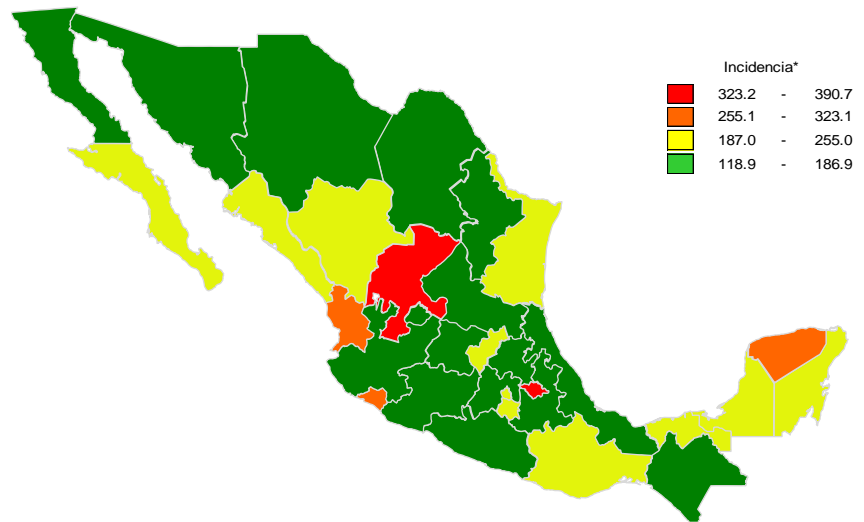
**Gáfica 1:**

En el canal endémico nacional de la semana epidemiológica 33, se observa que los casos de IRA se encuentran en la zona de Seguridad.

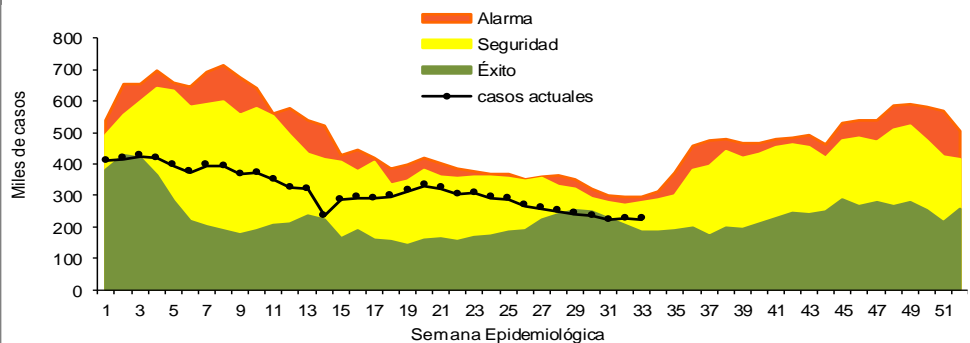
**Tabla 1. Comparativo de incidencia\* de infección Respiratoria Aguda (IRA) desde la semana 29 hasta la semana 33 de 2023 por entidad federativa, México.**

Entidad	Semana Epidemiológica					Entidad	Semana Epidemiológica				
	29	30	31	32	33		29	30	31	32	33
Aguascalientes	230.8	199.3	194.3	172.0	183.4	Morelos	200.9	181.6	175.3	161.5	187.9
Baja California	136.1	129.5	130.8	137.2	143.7	Nayarit	285.9	279.9	265.5	261.8	289.6
Baja California Sur	277.1	277.5	259.1	261.8	225.9	Nuevo León	145.8	152.6	159.5	174.4	159.4
Campeche	296.3	293.5	270.0	246.3	254.3	Oaxaca	221.3	194.8	189.2	190.6	195.1
Coahuila	144.0	151.2	150.8	156.2	162.6	Puebla	203.5	197.3	165.2	156.8	143.4
Colima	295.6	323.8	324.4	308.4	311.8	Querétaro	222.1	201.0	194.6	184.4	192.3
Chiapas	171.3	167.0	141.3	153.3	146.6	Quintana Roo	293.3	294.4	293.3	254.4	249.9
Chihuahua	142.1	138.7	132.9	139.5	134.0	San Luis Potosí	161.3	146.1	153.3	163.0	150.7
Distrito Federal	203.6	203.5	203.5	214.7	208.7	Sinaloa	177.3	181.6	170.5	188.6	192.4
Durango	208.1	191.8	204.1	183.6	200.9	Sonora	101.9	113.2	110.5	119.5	118.9
Guanajuato	173.6	169.5	152.4	149.4	151.8	Tabasco	289.8	275.8	258.4	270.3	239.6
Guerrero	179.7	167.9	151.6	169.9	156.2	Tamaulipas	242.8	247.8	244.5	248.9	232.5
Hidalgo	204.9	195.7	171.8	163.9	167.6	Tlaxcala	398.5	350.7	314.4	333.9	354.7
Jalisco	118.5	128.2	129.7	134.2	144.2	Veracruz	179.7	182.6	159.4	164.2	160.3
México	146.1	138.5	130.7	125.2	128.5	Yucatán	238.8	269.5	244.5	280.3	286.2
Michoacán	161.0	146.6	130.6	149.5	137.9	Zacatecas	449.9	418.6	394.7	376.5	390.7
						Nacional	185.4	181.0	170.9	173.8	172.5

**Figura 1. Incidencia\* de IRA durante la semana 33 de 2023 por entidad federativa, México.**



**Gráfica 1. Casos notificados de IRA, México 2018 - 2023.**

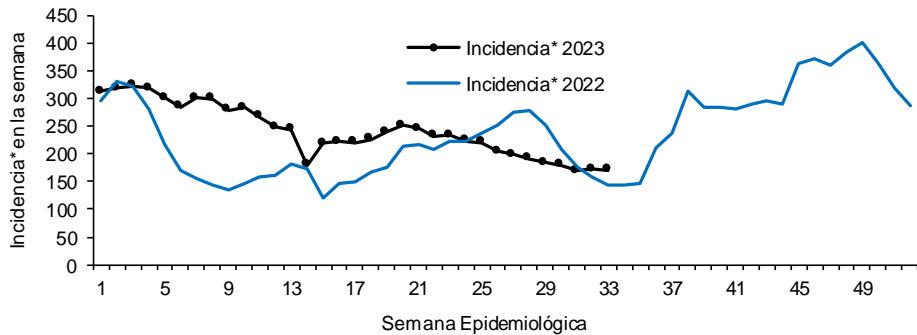


\*Incidencia semanal por 100,000 habitantes.

## Información relevante

## Gráfica 2:

Con respecto al mismo período del año anterior se presenta un incremento del 20.1% en el número de casos.



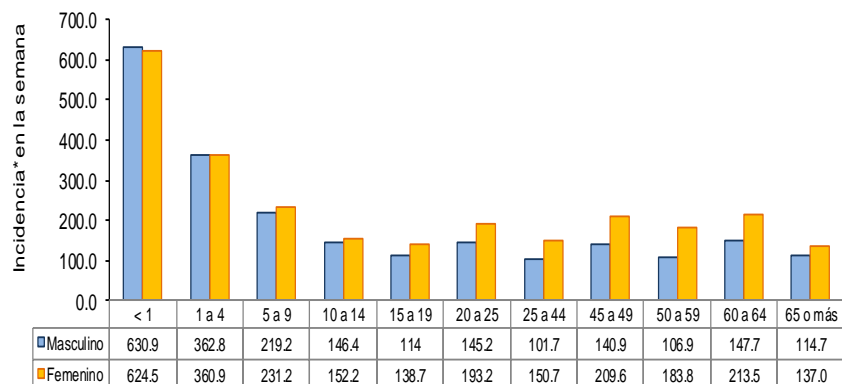
## Gráfica 3:

La tasa de \*incidencia nacional acumulada hasta la semana epidemiológica 33 en menores de un año es de 55,521 casos y en el grupo de de 1 a 4 años es de 36,479

La razón de tasas de incidencia hombre-mujer es de 1.2.

El 56% de los casos se presentaron en el sexo femenino.

Gráfica 3. Incidencia de IRA durante la semana epidemiológica 33, México 2023.



## Noticias relevantes

<https://www.elimparcial.com/tijuana/tijuana/Aumentan-enfermos-de-infecciones-respiratorias-en-Baja-California-20230829-0035.html>

**Aumentan enfermos de infecciones respiratorias en Baja California**

Tijuana, B.C.- En Baja California aumentó 5% el número de personas que contrajeron infecciones respiratorias en las últimas semanas, de acuerdo al Boletín Epidemiológico de la Secretaría de Salud del gobierno federal.

Los documentos detallan que del 13 al 19 agosto del presente se registraron 5 mil 137 enfermos, mientras que del 6 al 12 de este mismo mes fueron 4 mil 892.

La subdirectora médica de Issstecali de Baja California, Angélica Pon Méndez, dijo que las infecciones están relacionadas con el cambio brusco de temperaturas, mismo que también genera cambios de humor extremo y el crecimiento de fauna nociva.

**Extremar cuidados**

Señaló que las personas durante los días calurosos se exponen a los aires acondicionados o utilizan ropa húmeda para refrescarse, pero sin saberlo se exponen a enfermarse.

“Todos estos factores cuando coadyuvan lo que hacen cuando generan cambios en nuestro organismo, por ejemplo, nos duele la garganta, tenemos resfriados, hay crisis de asma o de enfermedad pulmonar obstructiva crónica, también puede haber exacerbaciones de alergias, incluso se han reportado casos de influenza o Covid19, no necesariamente es por el calor, sino simplemente por los cambios de

**Elementos de comunicación a la comunidad**

- Por incidencia\*, las entidades más afectadas durante la semana epidemiológica 33 fueron: Zacatecas (390.7) y Tlaxcala (354.7).

- Precedidas por las entidades de: Colima (311.8), Nayarit (289.6) y Yucatán (286.2) .

- En esta semana se presenta un decremento en el número de casos del 4.7%, con respecto a la semana 30.

- Las entidades federativas que presentaron el menor decremento de casos de IRA en la semana epidemiológica 33, con respecto a la anterior fueron: Sonora (14.5%), Hidalgo (17.7%), Oaxaca (18.1%), México (24.4%), Yucatán (24.7%), Campeche (26.4%), Ciudad de México (28.3%) y Baja California Sur (31.2%) .

- En el canal endémico nacional de la semana epidemiológica 33, se observa que los casos de IRA se encuentran en la zona de Seguridad.

\*Incidencia semanal por 100,000 habitantes.

Fuente: SINAVE / DGE / SALUD.

Sistema de Notificación Semanal de casos Nuevos, acceso 45169.