



2023  
AÑO DE  
*Francisco*  
**VILLA**

EL REVOLUCIONARIO DEL PUEBLO

# INFORME DE SEGURIDAD

MARTES 22 DE AGOSTO 2023



GOBIERNO DE  
**MÉXICO**

**SEDENA**

SECRETARÍA DE LA  
DEFENSA NACIONAL

**SEGURIDAD**

SECRETARÍA DE SEGURIDAD  
Y PROTECCIÓN CIUDADANA

**MARINA**

SECRETARÍA DE MARINA



**GN**

GUARDIA  
NACIONAL

# Esfuerzo Integral de las Dependencias del Gabinete de Seguridad


## Efectivo desplegado en el Territorio Nacional

### Dependencias




### Efectivos

<b>118,130</b>	<b>Guardia Nacional</b>
<b>145,931</b>	<b>Fuerzas Armadas</b>
<b>264,061</b>	<b>Total</b>



**Periodo: 8 al 21 Ago. 2023**



# Despliegue Nacional Guardia Nacional y FF.AA.

## Misiones (Del 8 al 21 Ago. 2023)

### MISIONES

### PERSONAL



Estrategia Nacional de Seguridad Pública.

171,310



Estrategia para el fortalecimiento de las aduanas y puertos

6,424



Vigilancia del Territorio y Espacio Aéreo Nacional

981



Plan de migración en la frontera norte y sur

34,058



Operaciones para el combate al mercado ilícito de combustible

3,142



Seguridad a instalaciones estratégicas

7,296



Erradicación intensiva de plantíos ilícitos

608



Plan Integral de Seguridad al Tren Maya

4,032



Plan Integral de Seguridad al Transístmico

1,000



Atención médica de primer contacto y vigilancia en el CIIT

1,200



Atención a desastres

24,945



Operaciones de Búsqueda y Rescate

5,015



Operación Sargazo 2023

1,950



Pesca Ilícita

2,100

**14**  
Misiones

**Personal**  
264,061



G.N.



EJÉRCITO



F.A.M.



SEMAR



2023  
AÑO DE  
**Francisco VILLA**

EL REVOLUCIONARIO DEL PUEBLO

# Apoyos de Seguridad brindados (Del 8 al 21 Ago. 2023)

Apoyo en  
Búsqueda  
de  
Personas



**12**  
Apoyos

**8**  
Estados

**168**  
Efectivos

**1**  
Binomio canófilo

Sría. de  
Agricultura  
y  
Desarrollo  
Rural

Seguridad en el  
traslado de  
fertilizantes



**50,800**  
Toneladas

**1,169**  
Viajes

**16,366**  
Efectivos

Reclusorios

Traslado  
Internos de



**16**  
Traslados

**20**  
Internos

**1,321**  
Efectivos

# Plan Nacional de Seguridad "Verano 2023"

(Del 8 al 21 Ago. 2023)

**2,137**

Puestos de vigilancia e inspección  
en carreteras



**3,055**

Patrullajes

**3,162**

Kms.  
Recorridos



**1,141**

Puestos de Auxilio Turísticos y  
orientación vial



**7,332**

Conductores

**54**

Servicios de Seguridad y Protección



**8**

Parques  
Arqueológicos

**400,680**

Turistas



**8,727**

Actividades de proximidad social



Reconocimientos

Platicas de Prev.  
del delito

Playas, costas y lugares de  
mayor afluencia turística

# Armas de fuego y cargadores

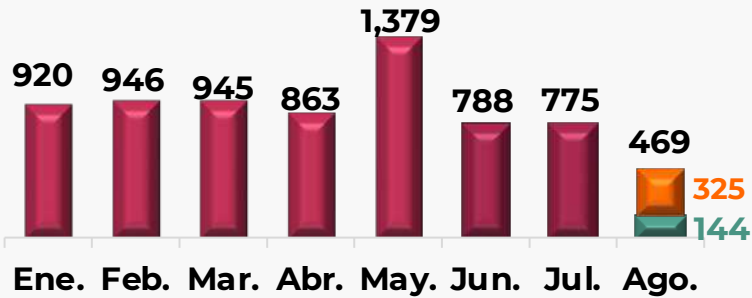
(Del 8 al 21 Ago. 2023)

8 al 21 Ago. 2023

**325**

Agosto 2023

**469**



Periodo 8 al 21 Ago. 2023.



**Armas de fuego**

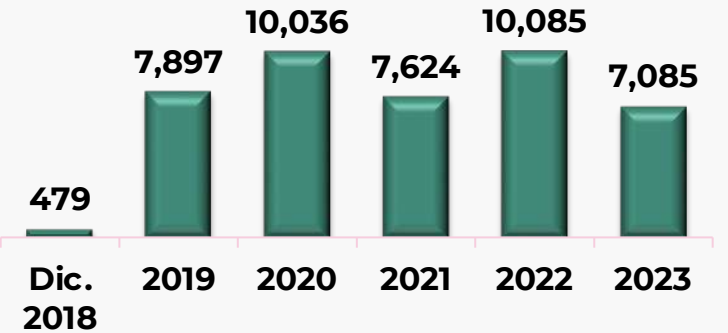


2023

**7,085**

1/o. Dic. 2018 al 21 Ago. 2023

**43,206**

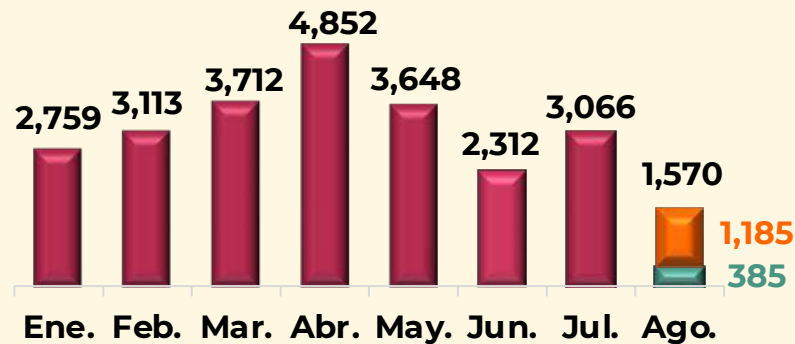


8 al 21 Ago. 2023

**1,185**

Agosto 2023

**1,570**



Periodo 8 al 21 Ago. 2023.



**Cargadores**

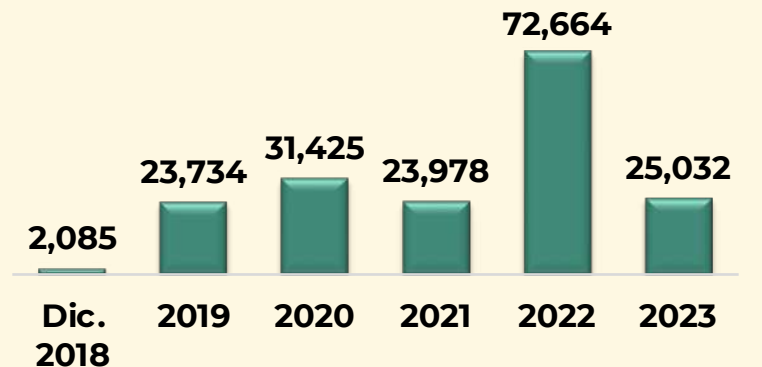


2023

**25,032**

1/o. Dic. 2018 al 21 Ago. 2023

**178,918**



# Granadas y cartuchos

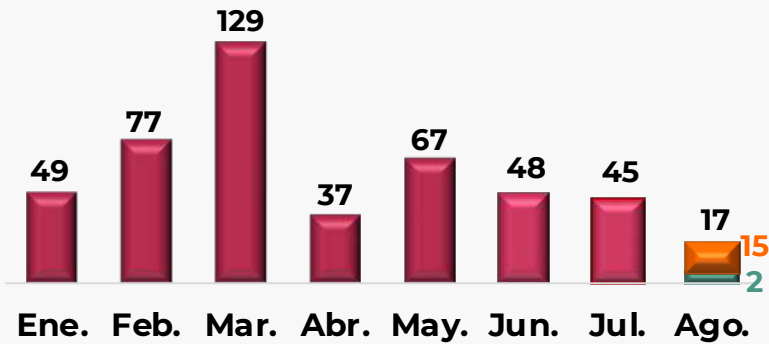
(Del 8 al 21 Ago. 2023)

8 al 21 Ago. 2023

**15**

Agosto 2023

**17**



Periodo 8 al 21 Ago. 2023.



**Granadas**

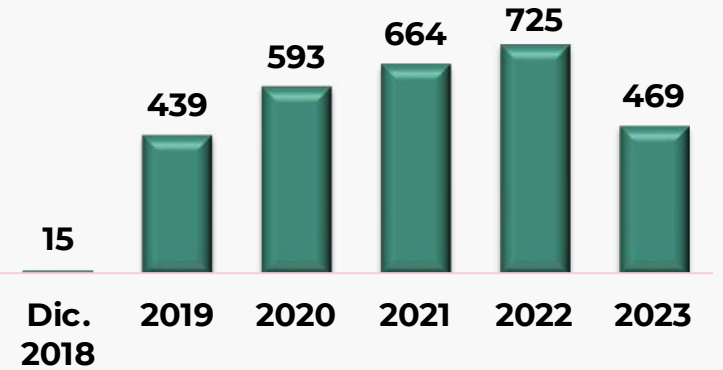


2023

**469**

1/o. Dic. 2018 al  
21 Ago. 2023

**2,905**

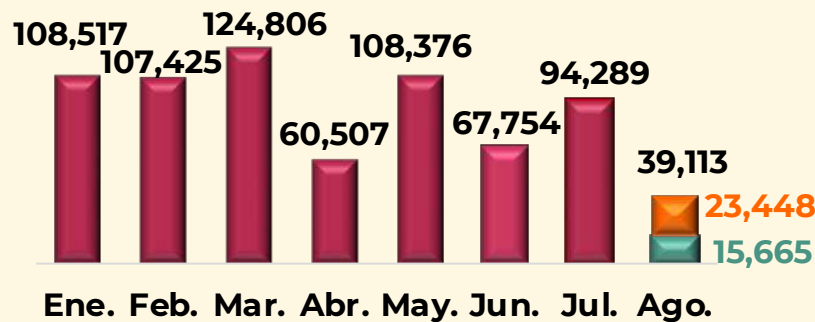


8 al 21 Ago. 2023

**23,448**

Agosto 2023

**39,113**



Periodo 8 al 21 Ago. 2023.



**Cartuchos**

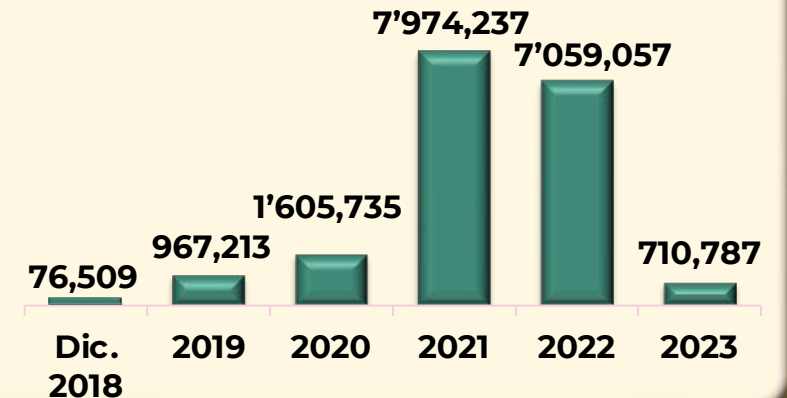


2023

**710,787**

1/o. Dic. 2018 al  
21 Ago. 2023

**18'393,538**



# Detenidos y vehículos

(Del 8 al 21 Ago. 2023)

8 al 21 Ago. 2023

**440**

Agosto 2023

**631**



**Detenidos**



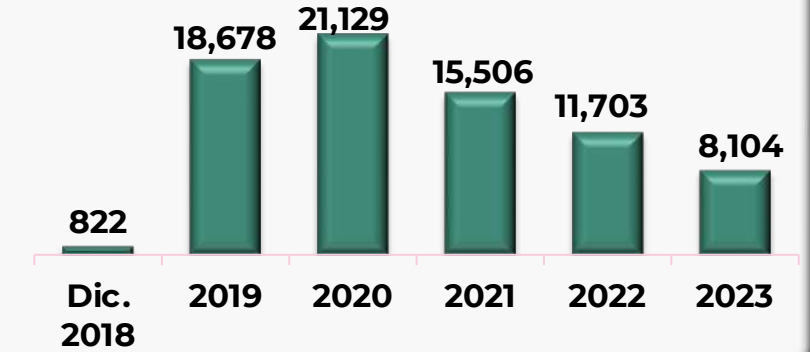
Periodo 8 al 21 Ago. 2023.

2023

**8,104**

1/o. Dic. 2018 al 21 Ago. 2023

**75,942**



8 al 21 Ago. 2023

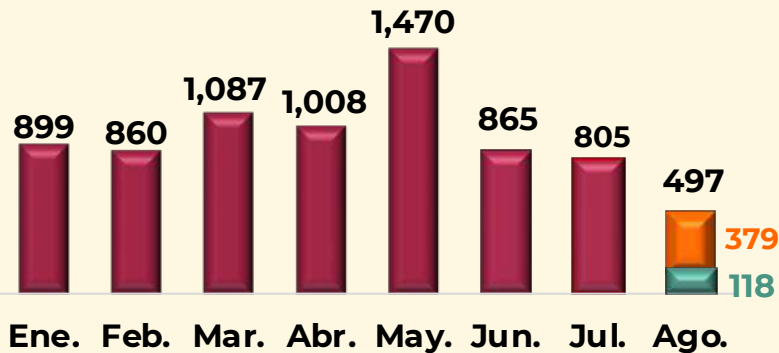
**379**

Agosto 2023

**497**



**Vehículos**



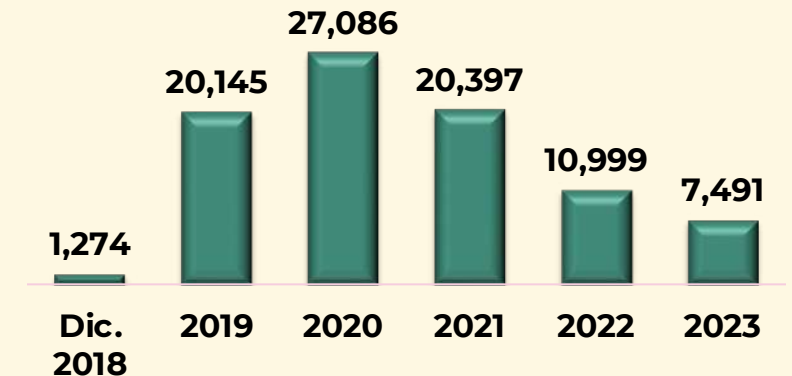
Periodo 8 al 21 Ago. 2023.

2023

**7,491**

1/o. Dic. 2018 al 21 Ago. 2023

**87,392**





# Fentanilo y metanfetamina

(Del 8 al 21 Ago. 2023)

8 al 21 Ago. 2023

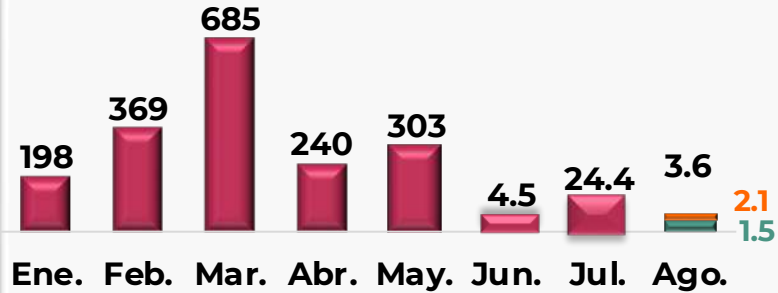
**2.1 kg.**

Agosto 2023

**3.6 kg.**



**Fentanilo**



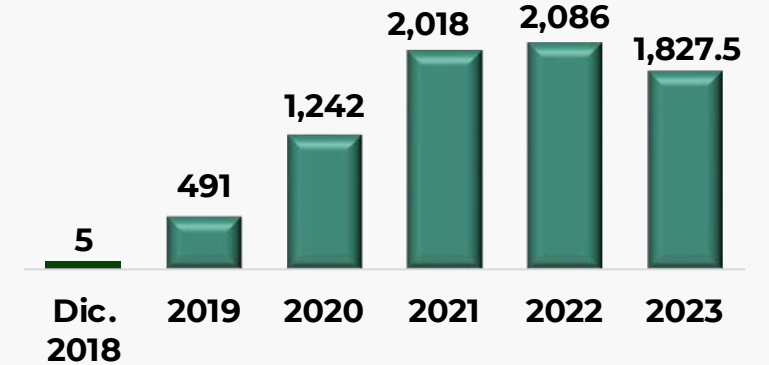
Periodo 8 al 21 Ago. 2023.

2023

**1,827.5 kg.**

1/o. Dic. 2018 al 21 Ago. 2023

**7,669.5 kg.**



8 al 21 Ago. 2023

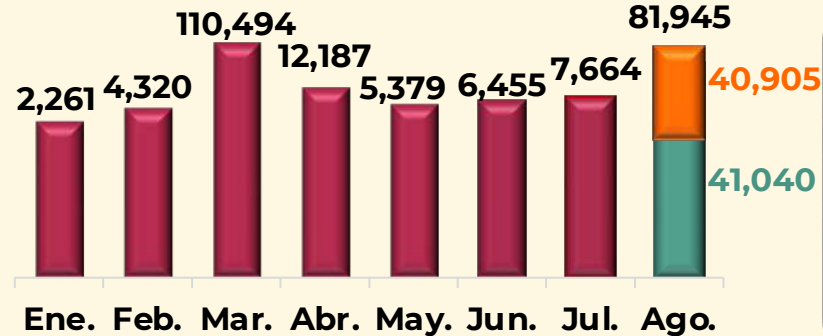
**40,905 kg.**

Agosto 2023

**81,945 kg.**



**Metanfetamina**



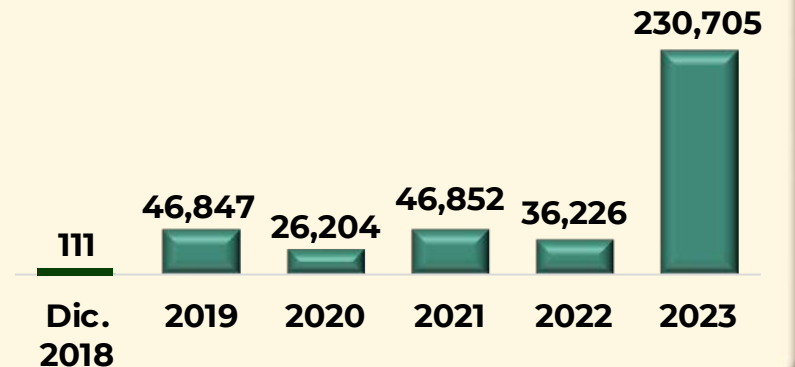
Periodo 8 al 21 Ago. 2023.

2023

**230,705 kg.**

1/o. Dic. 2018 al 21 Ago. 2023

**386,945 kg.**



# Cocaína y marihuana

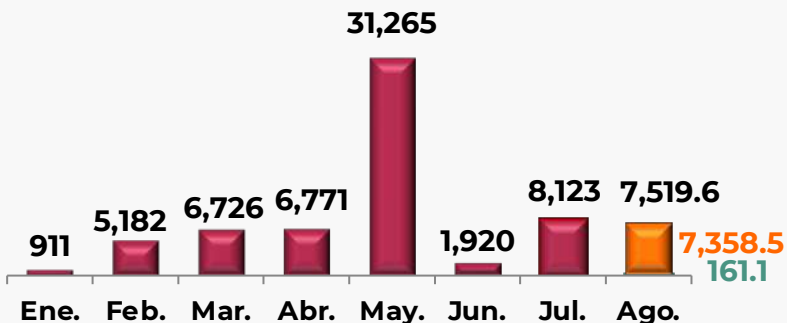
(Del 8 al 21 Ago. 2023)

8 al 21 Ago. 2023

**7,358.5 kg.**

Agosto 2023

**7,519.6 kg.**



Periodo 8 al 21 Ago. 2023.



**Cocaína**

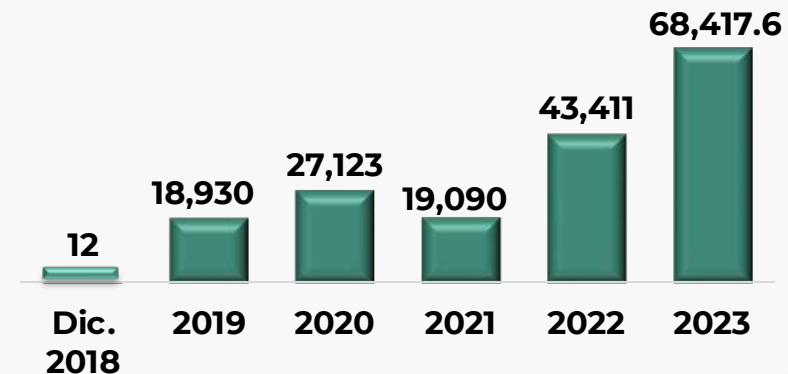


2023

**68,417.6 kg.**

1/o. Dic. 2018 al 21 Ago. 2023

**176,983.6 kg.**

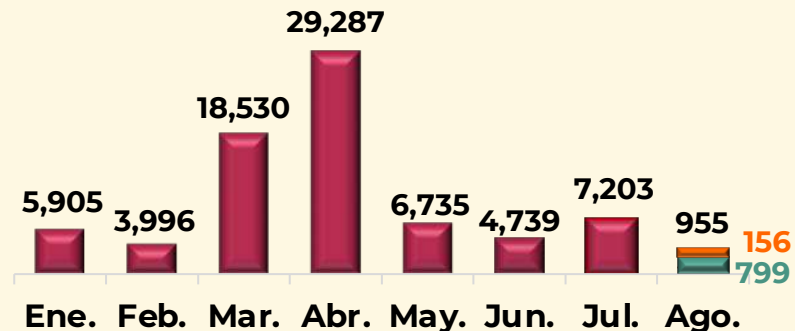


8 al 21 Ago. 2023

**156 kg.**

Agosto 2023

**955 kg.**



Periodo 8 al 21 Ago. 2023.



**Marihuana**

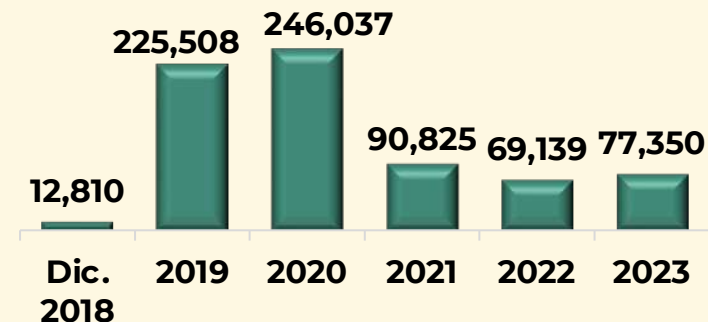


2023

**77,350 kg.**

1/o. Dic. 2018 al 21 Ago. 2023

**721,669 kg.**



# Moneda nacional y dólares americanos

(Del 8 al 21 Ago. 2023)

8 al 21 Ago. 2023

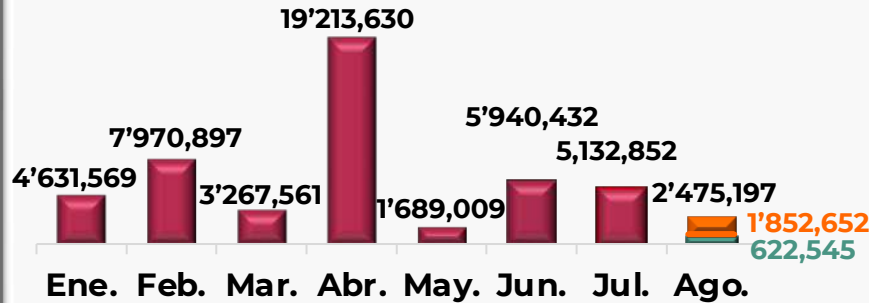
**\$ 1'852,652**

Agosto 2023

**\$ 2'475,197**



**Moneda Nacional**



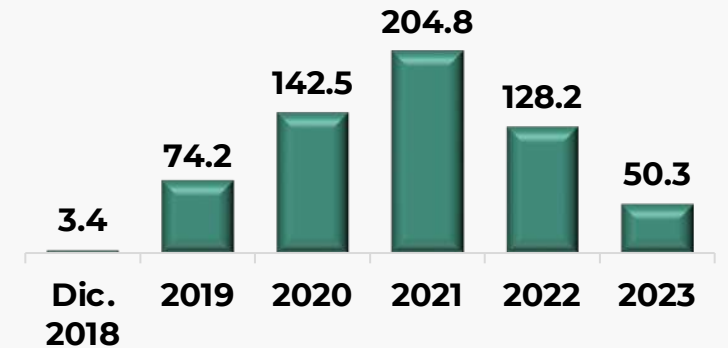
Periodo 8 al 21 Ago. 2023.

2023

**\$ 50.3 MDP.**

1/o. Dic. 2018 al 21 Ago. 2023

**\$ 603.4 MDP.**



8 al 21 Ago. 2023

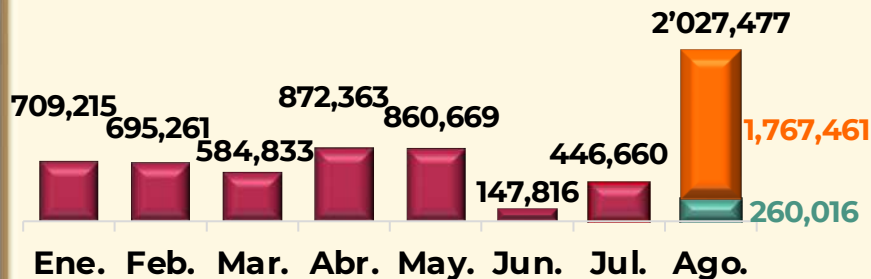
**1'767,461**

Agosto 2023

**2'027,477**



**Dólares Americanos**



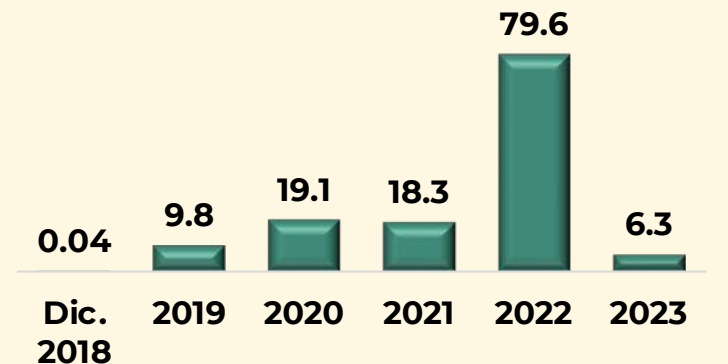
Periodo 8 al 21 Ago. 2023.

2023

**6.3 MDD.**

1/o. Dic. 2018 al 21 Ago. 2023

**133.1 MDD.**



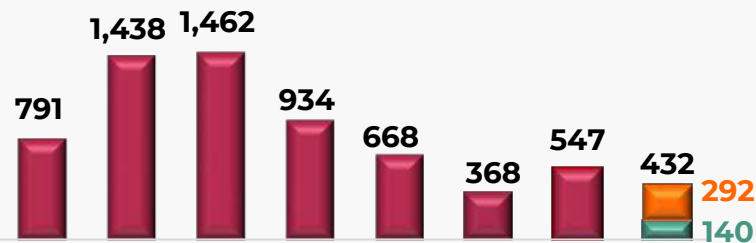
# Erradicación Mariguana (Del 8 al 21 Ago. 2023)

8 al 21 Ago. 2023

**292 Ptíos.**

Agosto 2023

**432 Ptíos.**



Ene. Feb. Mar. Abr. May. Jun. Jul. Ago.

**Periodo 8 al 21 Ago. 2023.**



**Plantíos**

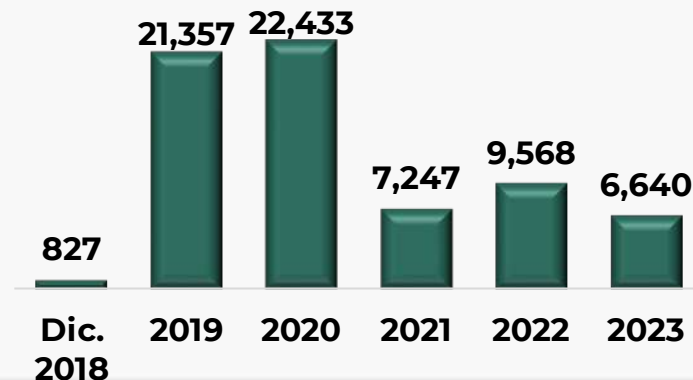


2023

**6,640 Ptíos.**

1/o. Dic. 2018 al  
21 Ago. 2023

**68,072 Ptíos.**

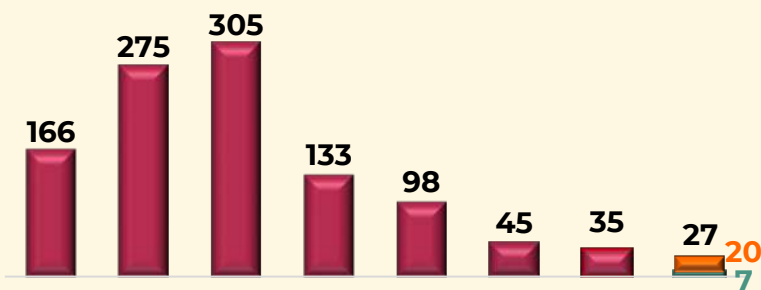


8 al 21 Ago. 2023

**20 Has.**

Agosto 2023

**27 Has.**



Ene. Feb. Mar. Abr. May. Jun. Jul. Ago.

**Periodo 8 al 21 Ago. 2023.**



**Hectáreas**

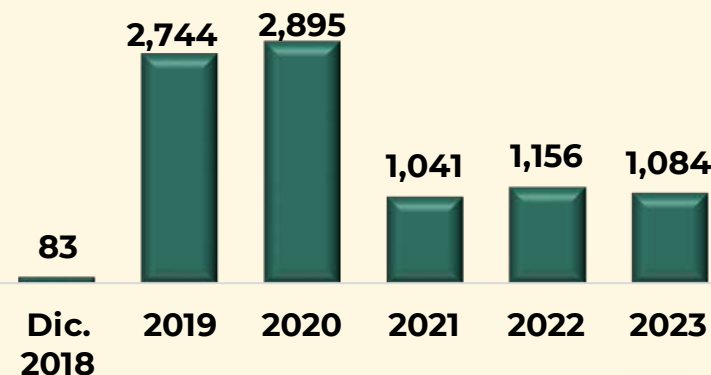


2023

**1,084 Has.**

1/o. Dic. 2018 al  
21 Ago. 2023

**9,003 Has.**



# Erradicación Amapola

(Del 8 al 21 Ago. 2023)

8 al 21 Ago. 2023

**477** Ptíos.

Agosto 2023

**723** Ptíos.



Periodo 8 al 21 Ago. 2023.



Plantíos

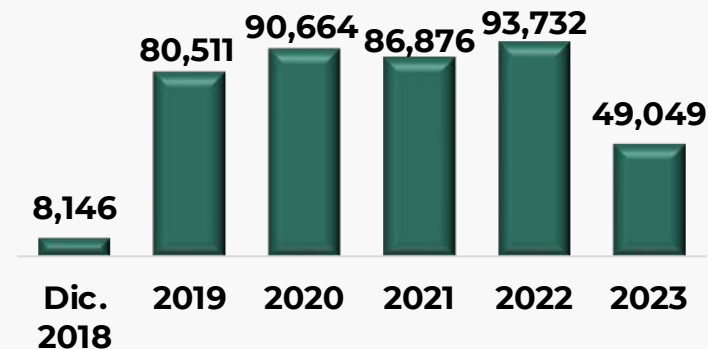


2023

**49,049** Ptíos.

1/o. Dic. 2018 al 21 Ago. 2023

**408,978** Ptíos.

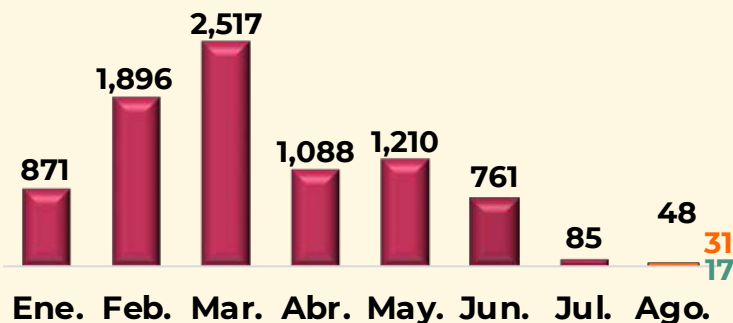


8 al 21 Ago. 2023

**31** Has.

Agosto 2023

**48** Has.



Periodo 8 al 21 Ago. 2023.



Hectáreas

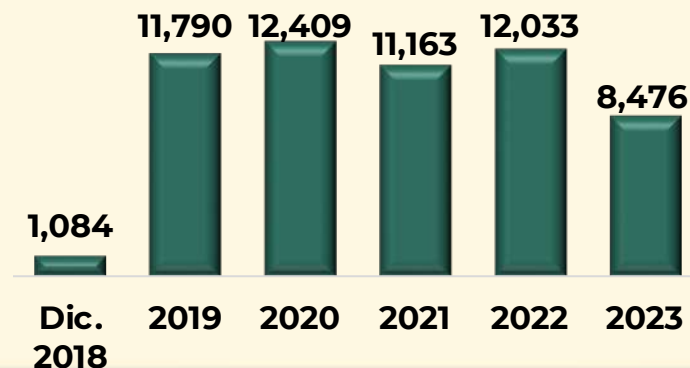


2023

**8,476** Has.

1/o. Dic. 2018 al 21 Ago. 2023

**56,955** Has.



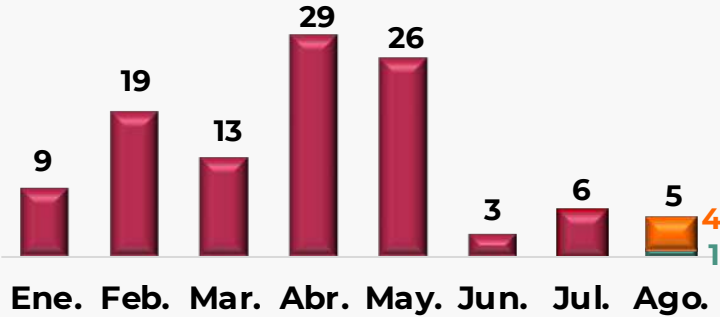
# Erradicación Hoja de coca (Del 8 al 21 Ago. 2023)

8 al 21 Ago. 2023

**4 Ptíos.**

Agosto 2023

**5 Ptíos.**



Periodo 8 al 21 Ago. 2023.



**Plantíos**

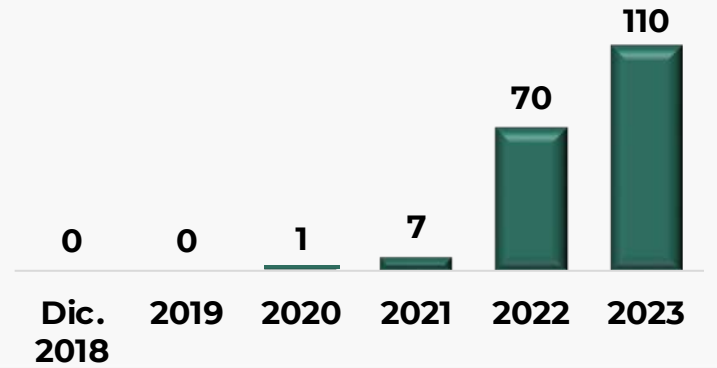


2023

**110 Ptíos.**

1/o. Dic. 2018 al  
21 Ago. 2023

**188 Ptíos.**

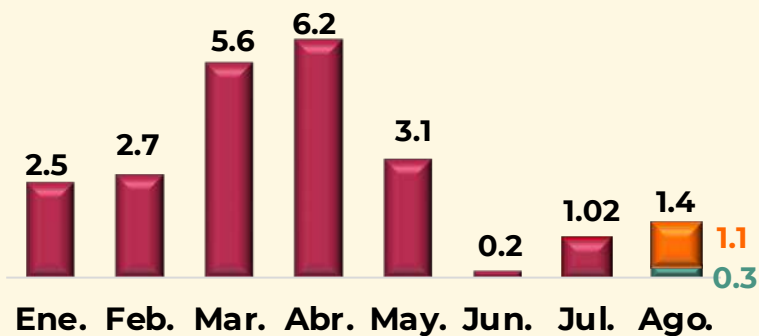


8 al 21 Ago. 2023

**1.1 Has.**

Agosto 2023

**1.4 Has.**



Periodo 8 al 21 Ago. 2023.



**Hectáreas**

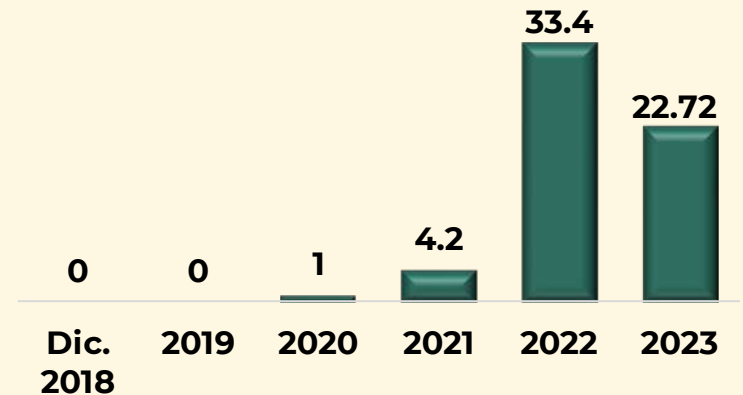


2023

**22.72 Has.**

1/o. Dic. 2018 al  
21 Ago. 2023

**61.32 Has.**



# Aseguramiento de Laboratorios Clandestinos de Metanfetamina

(Del 8 al 21 Ago. 2023)

8 al 21 Ago. 2023  
**61** laboratorios

1 Dic. 2018 al 21 Ago. 2023  
**1,931** laboratorios

Cantidad	Resultados
<b>40.24</b>	Tons. de Metanfetamina
<b>36.674</b>	Tons. de sustancias químicas

Cantidad	Resultados
<b>105.24</b>	Tons. de Metanfetamina
<b>1,208.024</b>	Tons. de sustancias químicas

Se evitó la producción de  
**122.62 Tons.**  
 de metanfetamina

Se evitó la producción de  
**6,964.98 Tons.**  
 de metanfetamina



Más de **30,467 MDP**  
 Afectación económica para  
 la delincuencia organizada

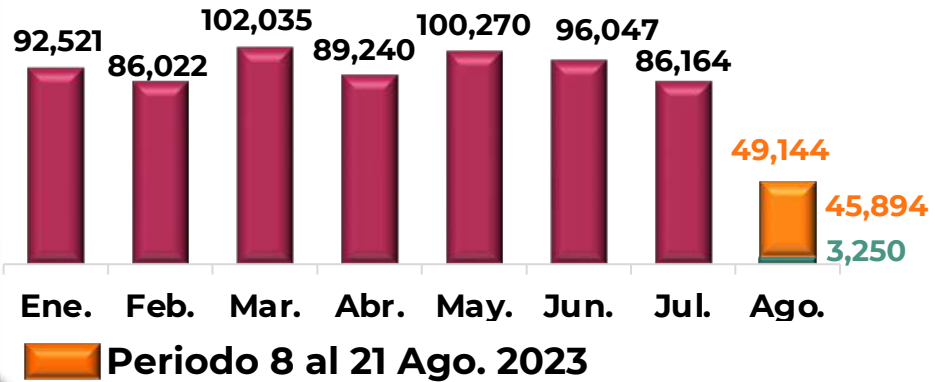
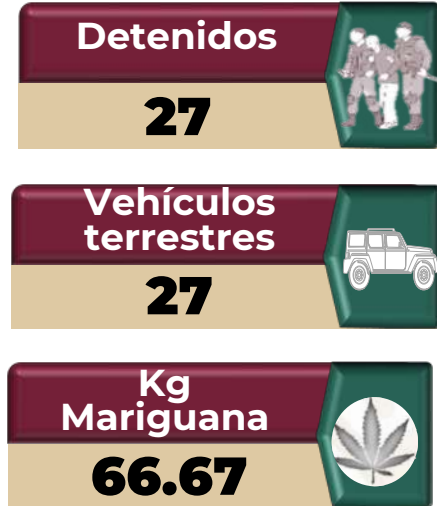
Más de **1.7 Billones**  
 de pesos  
 Afectación económica para  
 la delincuencia organizada

# Estrategia para el fortalecimiento de las aduanas y puertos

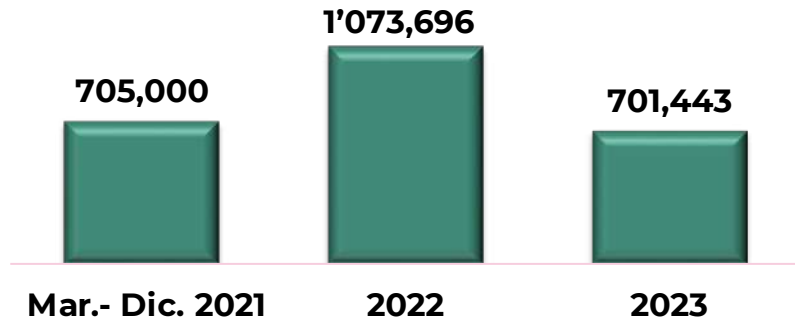
(Del 8 al 21 Ago. 2023)



## Resultados



## Recaudación



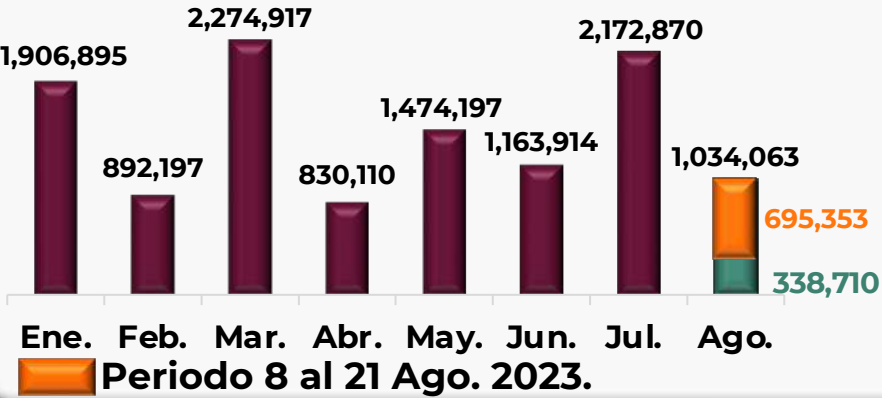


# Operaciones para el combate al mercado ilícito de combustibles

## Resultados Fuerzas Armadas (Del 8 al 21 Ago. 2023)

8 al 21 Ago. 2023  
**695,353**

Agosto 2023  
**1,034,063**

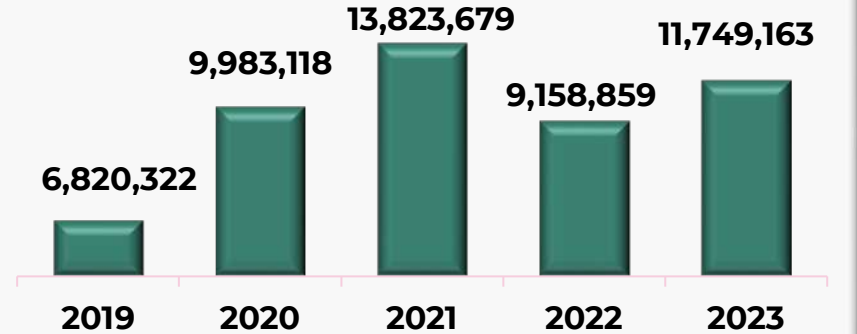


**Litros Hidrocarburo**



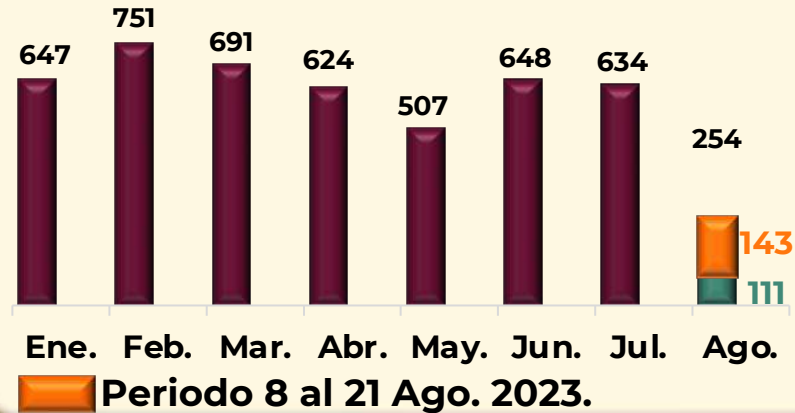
2023  
**11,749,163**

1/o. Jul. 2019 al 21 Ago. 2023  
**48'577,616**



8 al 21 Ago. 2023  
**143**

Agosto 2023  
**254**

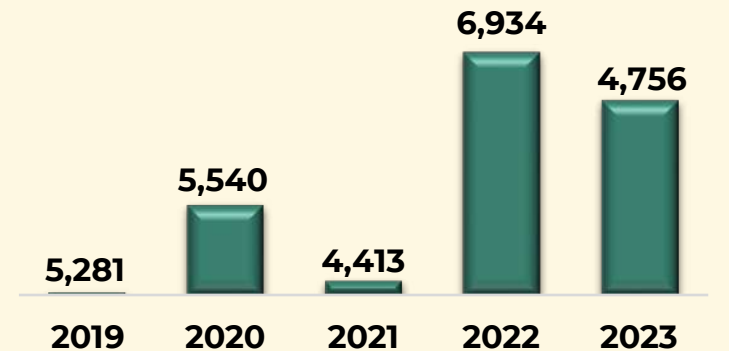


**Tomas clandestinas**



2023  
**3,389**

1/o. Jul. 2019 al 21 Ago. 2023  
**27,836**



# Eventos relevantes

## Vigilancia del Territorio y Espacio Aéreo Nacional

(Del 8 al 21 Ago. 2023)

9 Ago.  
2023

La Comandancia del CE.NA.VI. del E.M.C.D.N., dio seguimiento a una traza de interés, que aterrizó a 31 km "SW" de Huixtla, Chis., obteniendo el siguiente resultado:



- **1** Aeronave
- **462.98** Kg de cocaína  
(1.4 millones de dosis)

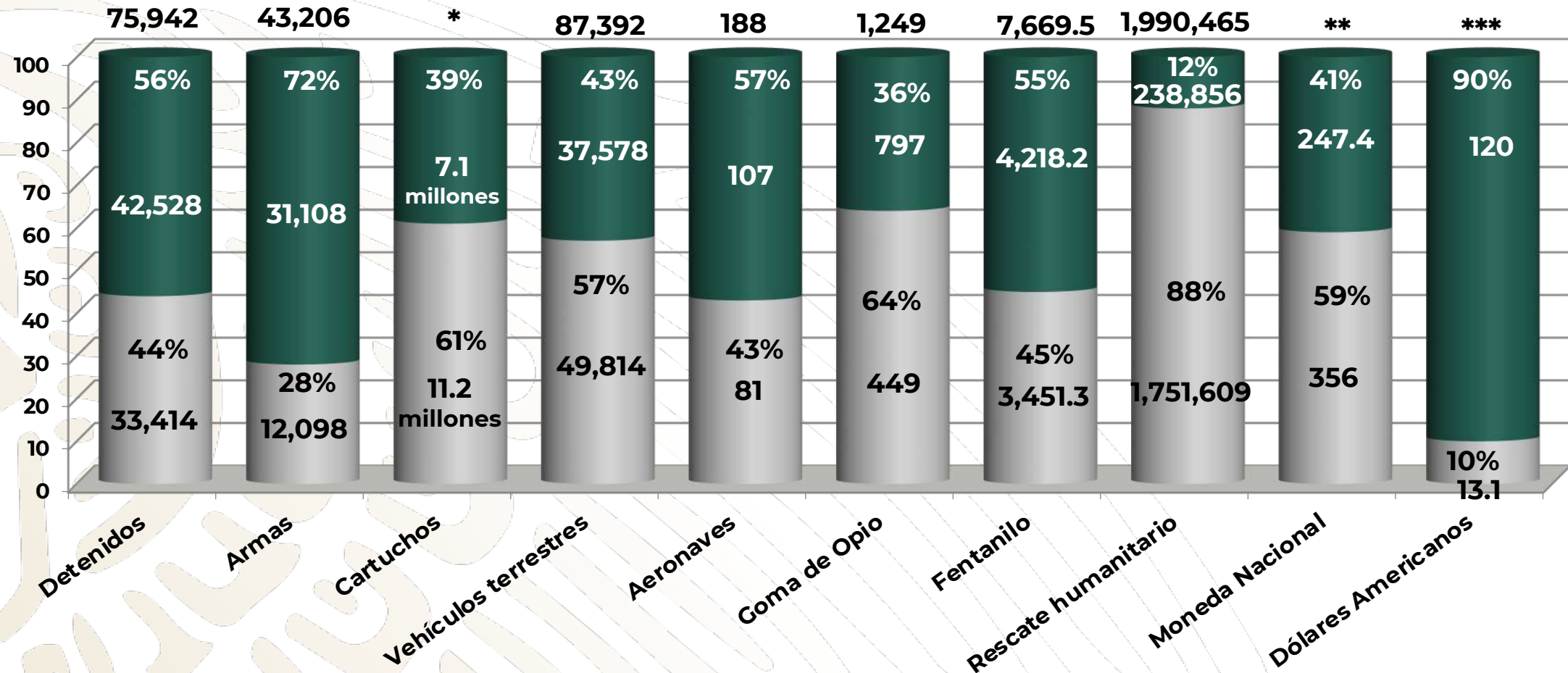


**\$94.5 MDP**  
Afectación económica  
estimada



# Resultados del Esfuerzo Nacional con mayor aportación de la G.N.

(1 Dic. 2018 al 21 Ago. 2023)



**Aportación al Esfuerzo Nacional**

**Otras dependencias 53%**

**Guardia Nacional 47%**

\* 18'393,538  
 \*\* \$603.4 MDP  
 \*\*\* 133.1 MDD.

# Atención a desastres

## Plan DN-III-E, Plan GN-A y Plan Marina

(Del 8 al 21 Ago. 2023)

**77 eventos atendidos**

**Personal 24,945**



**1** Huracán "Hilary", Cat. 4



**55** Lluvias fuertes



**2** Sismos



**9** Incendios



**4** Explosiones



**6** Accidentes vehiculares



**20,072**



**2,873**



**2,000**



**Labor Social**  
**Sinaloa y Chiapas**

- Consultas médicas
- Entrega de medicamentos
- Trabajos de mantenimiento
- Cortes de cabello
- Raciones calientes

# Operaciones de Búsqueda y Rescate

(Del 8 al 21 Ago. 2023)

**60**

**Operaciones**



**10**

**Rescates  
diversos**

**Personal  
2,815**

**10**

**Evacuaciones  
médicas**



**1**

**Centro Nacional de Búsqueda y Rescate**

**4**

**Centros Regionales de Búsqueda y Rescate Aéreo (SDN)**

**33**

**Estaciones Navales de Búsqueda, Rescate y Vigilancia Marítima**

**28**

**Subcentros Coordinadores de Búsqueda y Rescate Aéreo (SAR-SDN)**

**1**

**Equipo de Búsqueda y Rescate Urbano en CDMX (USAR-MARINA)**






# Operaciones de Búsqueda y Rescate (Salvaguardar la vida humana).

(Del 8 al 21 Ago. 2023)

## OPERACIÓN SALVAVIDAS VERANO 2023

del 15 de julio al 20 de agosto de 2023



	<b>Puestos de socorro</b>	<b>202</b>
	<b>Aeronaves</b>	<b>4</b>
	<b>Buques/ Embarcaciones</b>	<b>170</b>
	<b>Personas rescatadas</b>	<b>50</b>
	<b>Atenciones médicas</b>	<b>120</b>

Personal  
**2,200**



# Operaciones de Seguridad en el Ferrocarril Interoceánico del Istmo de Tehuantepec. (Del 8 al 21 Ago. 2023)

## OBJETIVOS PRIORITARIOS:

Fortalecer la infraestructura social y productiva.

Fortalecer el crecimiento económico.

Apoyar a la población en situación de pobreza extrema.

Apoyar al personal en labores que tienen como finalidad Incrementar la biodiversidad y mejoras sustentables.

Proteger, reforzar y difundir la diversidad lingüística y cultural, la memoria y los patrimonios culturales de los pueblos.

Apoyar el rescate de migrantes que transiten por el área de responsabilidad.



Bases de operaciones

17

Estación Naval Avanzada

03

Personal Seguridad 1,000



# Atención Médica de Primer Contacto en lugares de difícil acceso - CIIT (Inicio 07 de Agosto)

El objetivo de esta operación es brindar atención médica, servicios generales y platicas de salud a las poblaciones en lo largo de la línea Z del Corredor Interoceánico del Istmo de Tehuantepec.



## Servicios Médicos

Medicina General

Enfermería Ginecológica y Obstétrica

Enfermería en Salud Pública

Enfermería en Salud Mental

Odontología General

Odontopediatría



Personas Beneficiadas

VERACRUZ

7,000

OAXACA

Personal  
1,200





# Operación Sargazo 2023

(Del 8 al 21 Ago. 2023)  
(Inicio de Operación 1 Mar. 2023)

6 Municipios apoyados  
12 Buques sargaceros  
9,050 metros de barrera



1,950



Personal

16



Embarcaciones  
Menores

1,700

Total Acumulado en el  
Período (Toneladas)

## Medios Empleados

Municipios	Buques Sargaceros	Barreras (metros)
Benito Juárez	2	0
Isla Mujeres	1	0
Othón P. Blanco	3	1,850
Puerto Morelos	2	2,400
Solidaridad	2	2,500
Tulum	2	2,300
<b>Total</b>	<b>12</b>	<b>9,050</b>

21,450


Total Acumulado 2023  
(Toneladas)



# Pesca Ilícita

## Vigilancia en el Alto Golfo de California y en el Golfo de México en la Frontera con Estados Unidos

(Del 8 al 21 Ago. 2023)



Estas operaciones resultan importantes para evitar sanciones que afectarían la exportación de la flora y fauna de México por no justificar las acciones de México en la protección a la Vaquita Marina en el Alto Golfo de California y la Pesca Ilícita de Huachinango en el Golfo de México.

**38**

Redes de Pesca aseguradas en el periodo

**2,000**

Metros de redes de Pesca aseguradas en periodo

**1,150**

Kg de producto asegurado

### Operaciones

Medios Empleados

Personal



**2,100**

Buques y Embarcaciones



**10**

Vehículos



**15**

Unidades Aéreas



**1**

Inspecciones

Personas



**20**

Buques



**10**

Embarcaciones Men.



**5**

Vehículos



**10**

Instalaciones



**10**

# Artefactos Explosivos Improvisados

---



**SEDENA**

SECRETARÍA DE LA  
DEFENSA NACIONAL



2023  
AÑO DE  
*Francisco*  
**VILLA**

EL REVOLUCIONARIO DEL PUEBLO

# Información



**1/o. Dic. 2018 al 21 Ago. 2023.**

Son empleados por la D.O. para **agredir a grupos antagónicos** y en algunos casos a Fuerzas de Seguridad.



## Medios de comunicación

Emplean términos como minas terrestres y campos minados, siendo que se trata de artefactos explosivos improvisados.



## Mina terrestre

Material de guerra que cumple con normas, de fabricación militar; se activa por mecanismos seguros.

## Artefacto Explosivo Improvisado



Fabricación casera, no cumple con normas, es inestable y en su mayoría fallan.

Se fabrica con pólvora comercial y de minería, no de uso militar.

Las **Fuerzas Armadas** cuentan con equipos que coadyuvan con las autoridades civiles para la desactivación y destrucción de AA.EE.II.

# Artefactos Explosivos Improvisados

8 al 21 Ago. 2023

**45**

Agosto 2023

**53**



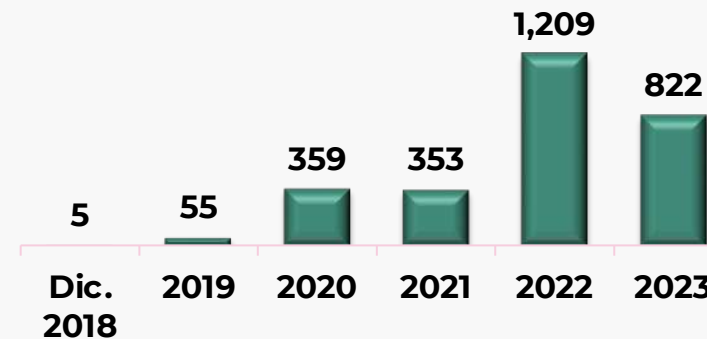
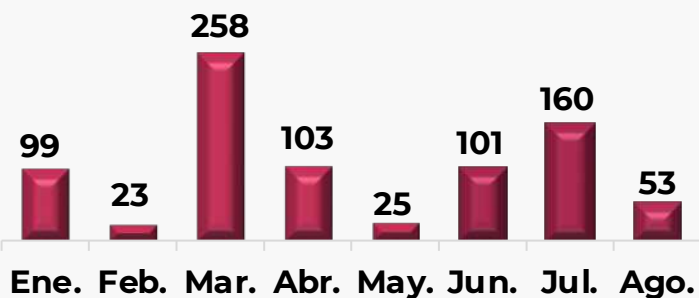
**AA.EE.II.**

2023

**822**

1/o. Dic. 2018 al 21 Ago. 2023

**2,803**



## Nivel Nacional

**22 Estados**



(Del 1/o. Dic. 2018 al 21 Ago. 2023)

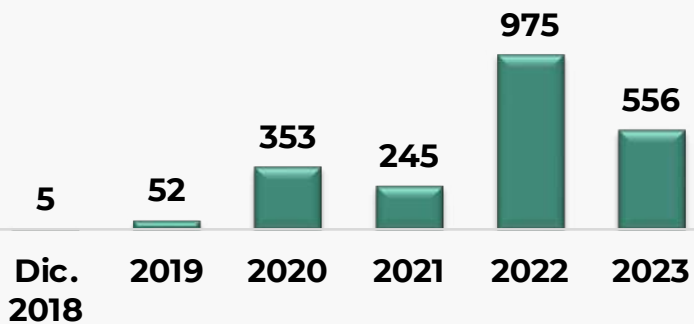
# Localización, Destrucción y detonación de Artefactos explosivos improvisados



## En tierra

1/o. Dic. 2018 al 21 Ago. 2023

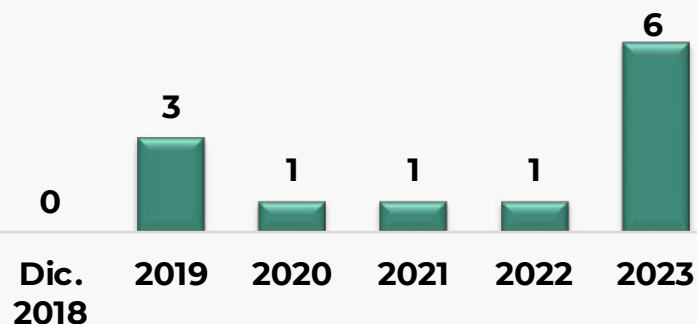
**2,186**



## En vehículos

1/o. Dic. 2018 al 21 Ago. 2023

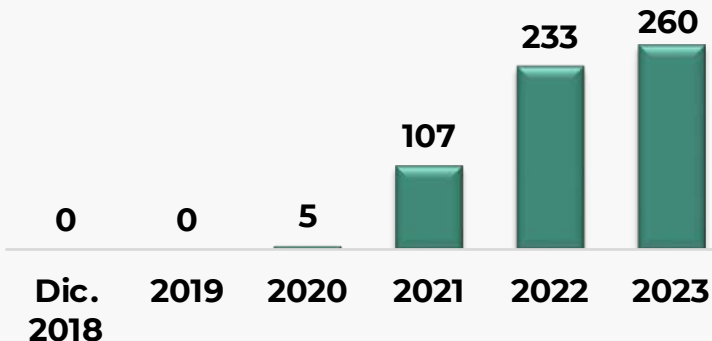
**12**



## Para drones

1/o. Dic. 2018 al 21 Ago. 2023

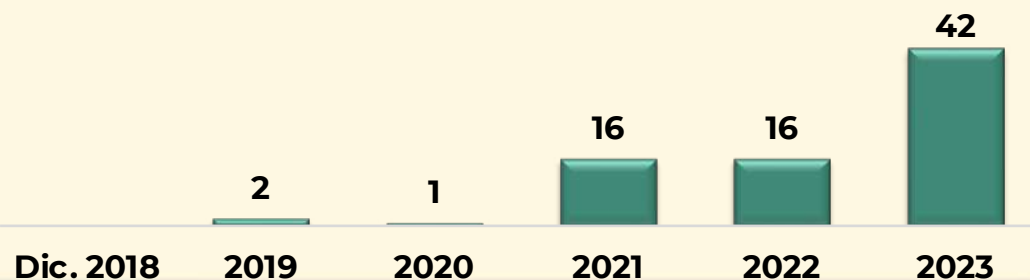
**605**



## Heridos

1/o. Dic. 2018 al 21 Ago. 2023

**24 Mils., 10 G.N., 31 Policías y 12 civiles de la D.O.**



# INFORME DE SEGURIDAD

---

JULIO 2023



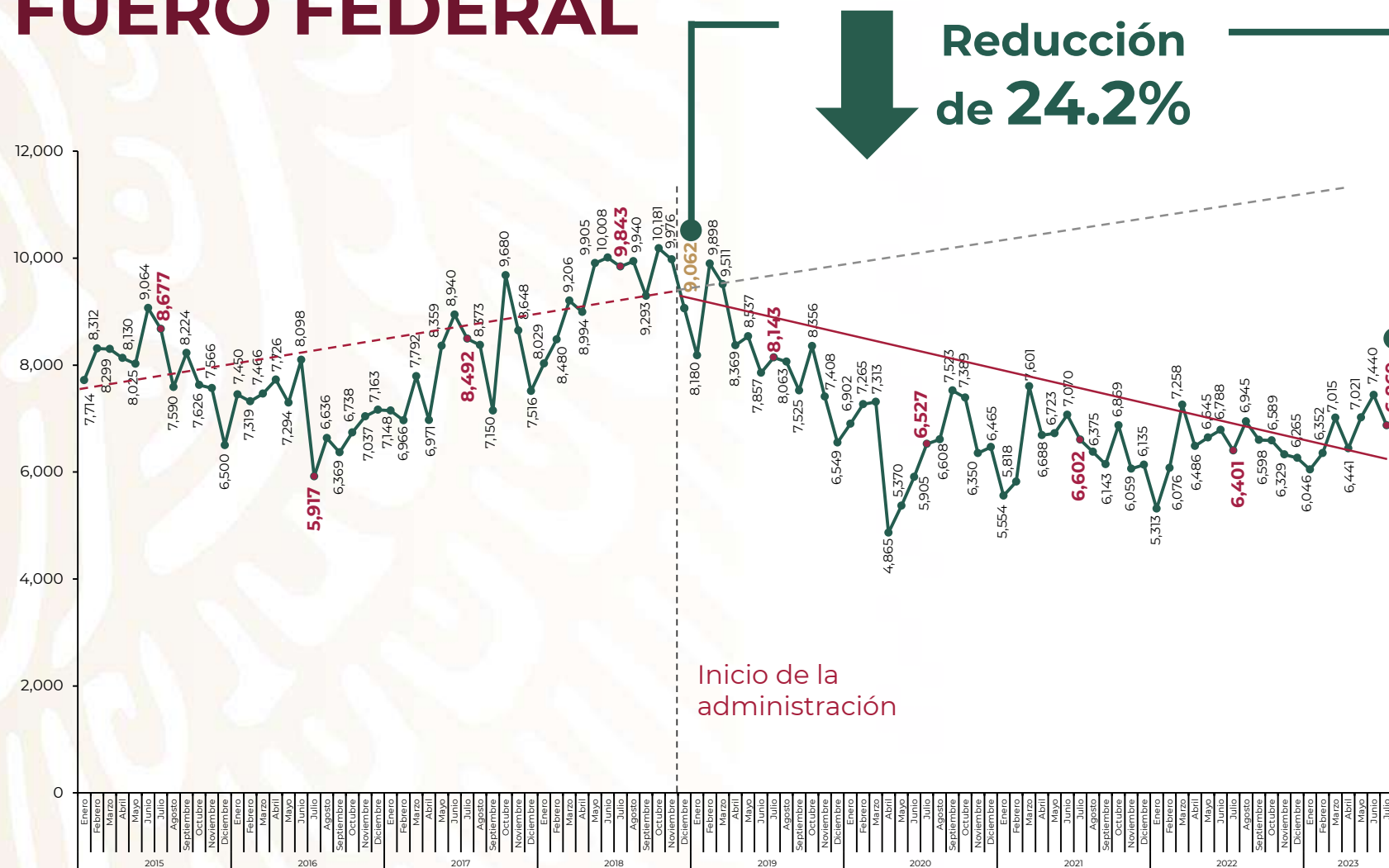
GOBIERNO DE  
**MÉXICO**



2023  
AÑO DE  
*Francisco*  
**VILLA**  
EL REVOLUCIONARIO DEL PUEBLO



# INCIDENCIA DELICTIVA FUERO FEDERAL



Al inicio de esta administración se cometían 9 mil 62 delitos del fuero federal. En julio se registraron **24.2% menos** en comparación con diciembre de 2018.

Enero 2015 – julio 2023

Fuente: SESNSP-CNI con información reportada por la Fiscalía General de la República.



2023  
AÑO DE  
FRANCISCO  
VILLA

EL REVOLUCIONARIO DEL PUEBLO



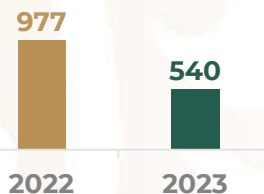


# INCIDENCIA DELICTIVA FUERO FEDERAL

## Enero-julio 2023 respecto a enero-julio 2022

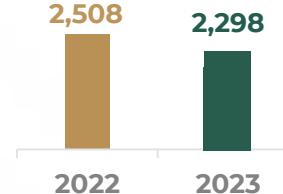
Contrabando de personas **44.7%**

44.7%



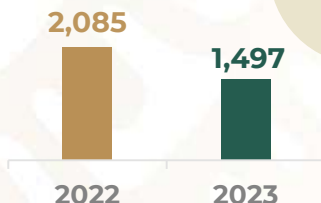
Delitos cometidos por servidores públicos

**8.4%**



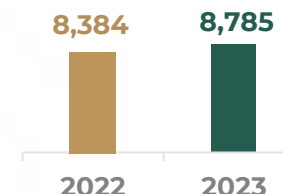
Delitos financieros

**28.2%**



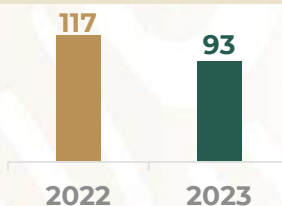
Delitos relacionados con armas de fuego y explosivos

**4.8%**



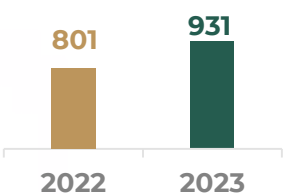
Delitos de delincuencia organizada

**20.5%**




Delitos fiscales

**16.2%**



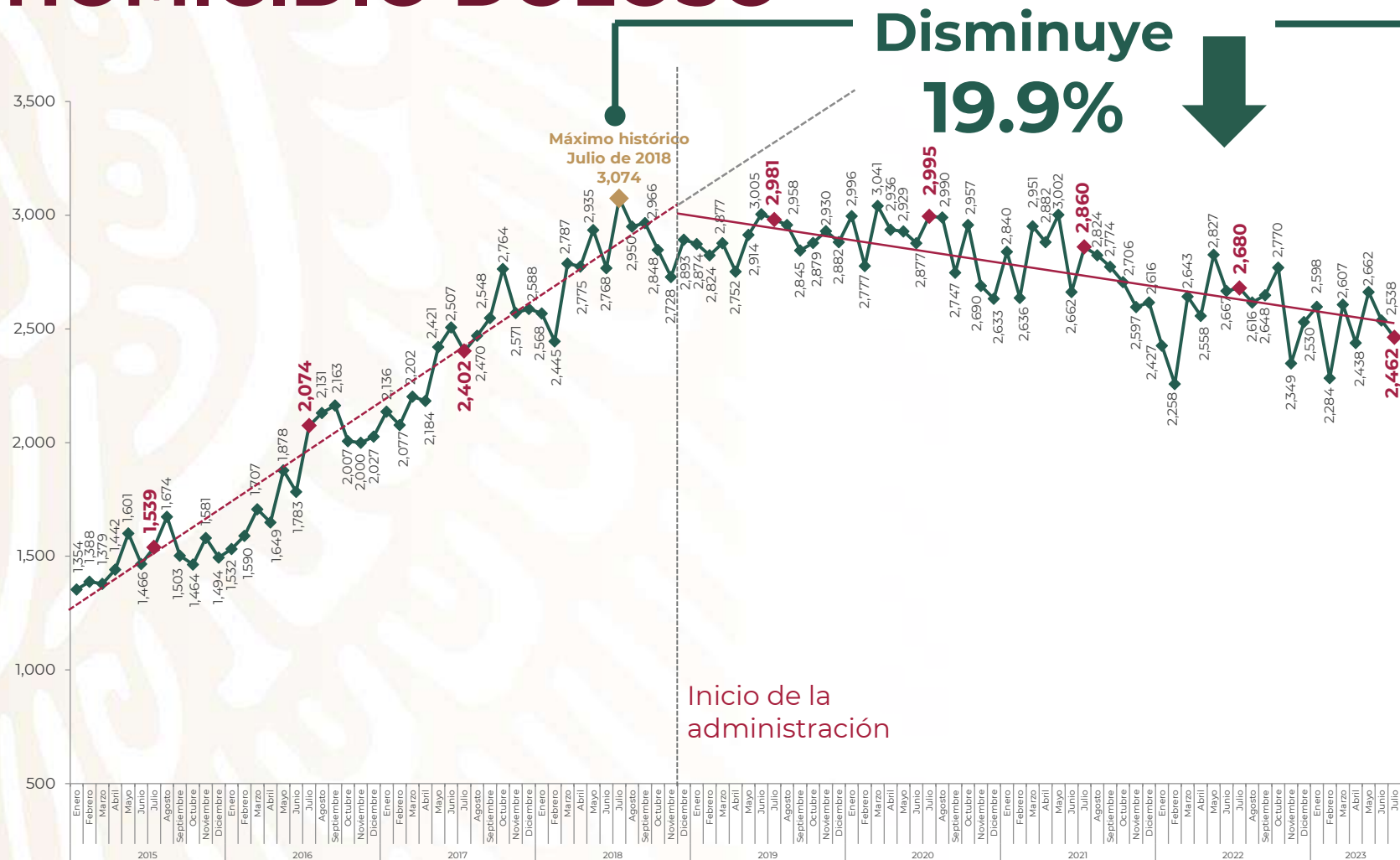
En julio de 2023 tuvimos **reducciones** en delitos federales.

Fuente: SESNSP-CNI con información reportada por la Fiscalía General de la República.





# FUERO COMÚN HOMICIDIO DOLOSO



Desde el inicio de la administración, el homicidio doloso viene a la baja.

Se trata del mes de julio **más bajo de los últimos seis años.**

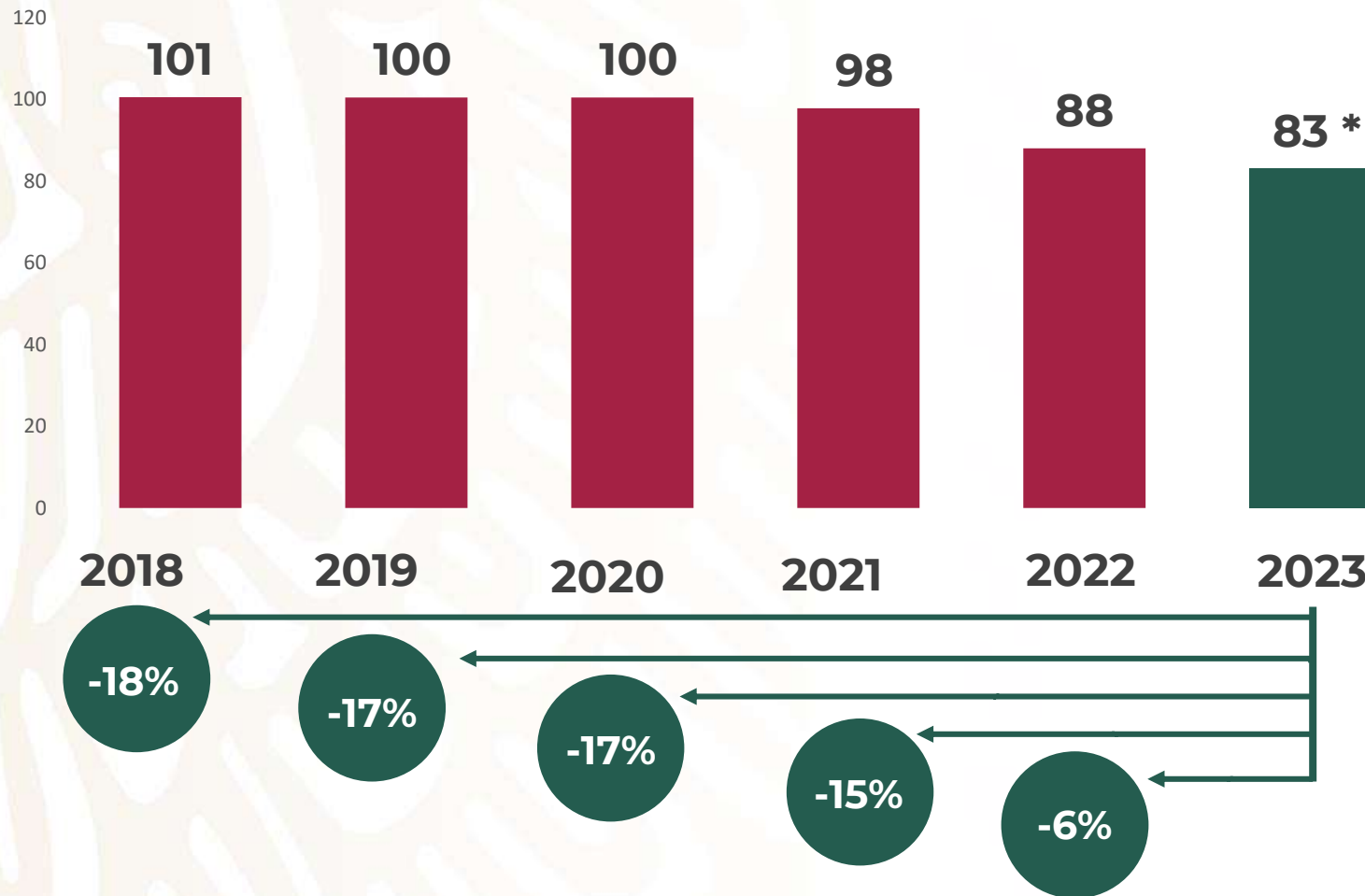
Enero 2015 – julio 2023

Fuente: SENSP con información reportada por las procuradurías o fiscalías de las 32 entidades federativas.





# FUERO COMÚN PROMEDIO DIARIO VÍCTIMAS DE HOMICIDIO DOLOSO 2018-2023



El **promedio diario** de víctimas de homicidio doloso bajó **-6% en 2023** respecto a 2022, **-15%** en comparación con 2021, **-17%** respecto a 2020 y la misma cifra en 2019, y **-18%** comparado con 2018.

\* Se usaron datos de INEGI para todos los años a excepción del 2023, cuando se emplearon los del SESNSP al 31 de julio de 2023

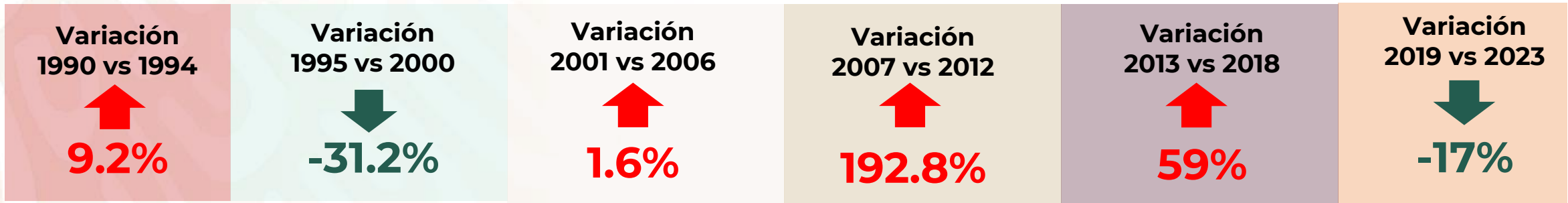
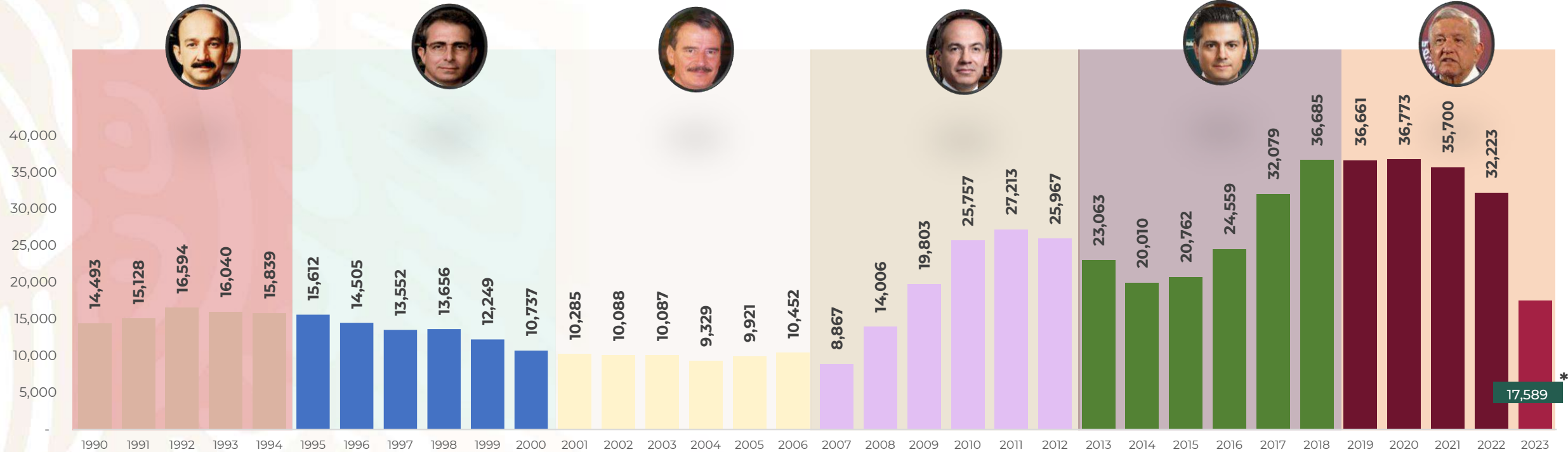


# COMPARATIVA DE HOMICIDIOS

1990-2023



**SEGURIDAD**  
SECRETARÍA DE SEGURIDAD  
Y PROTECCIÓN CIUDADANA



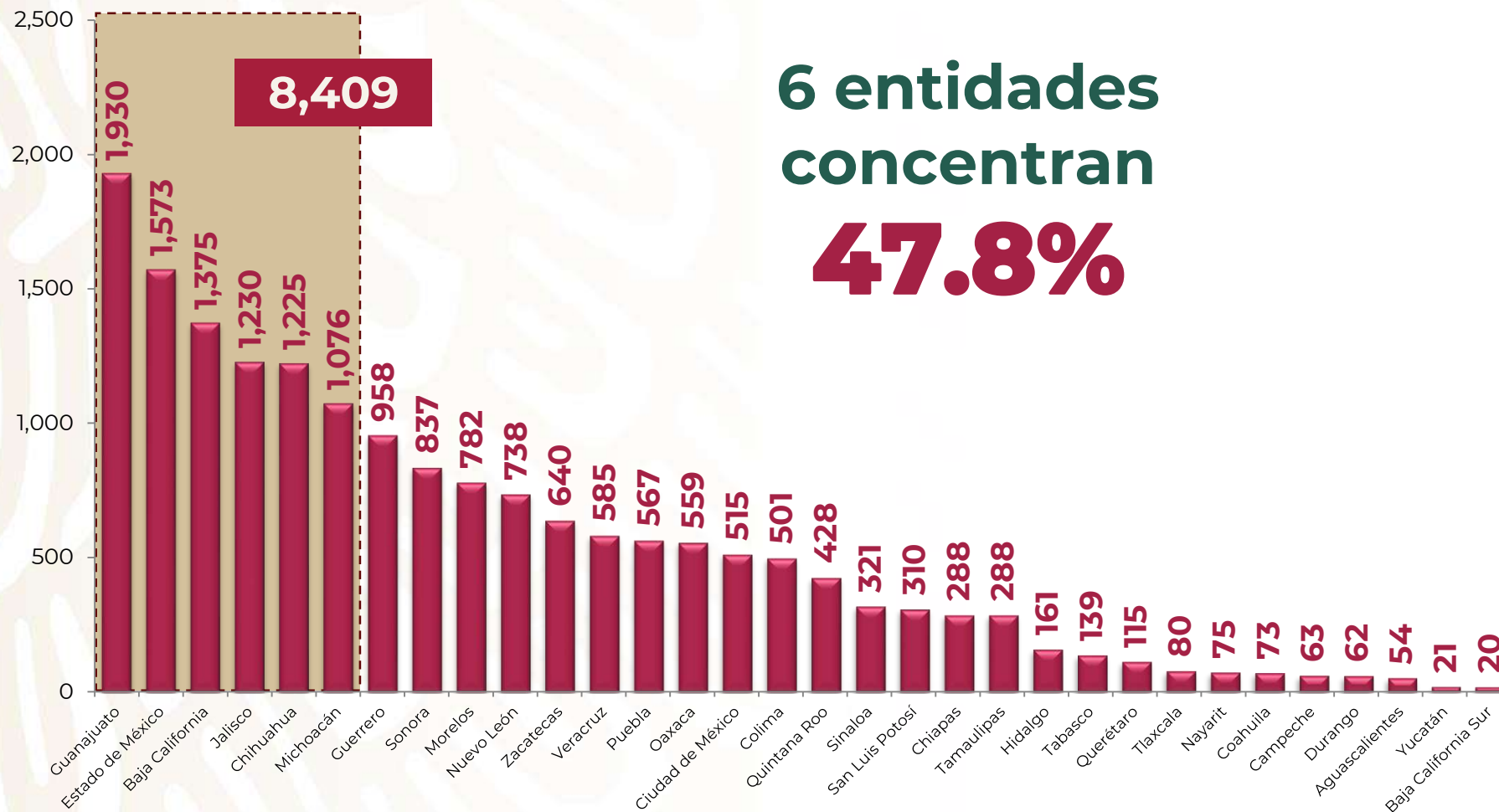
**NOTA:** De 1990 a 2022 se tomaron los registros de defunciones por homicidio del INEGI. Para 2023 se usaron los datos de enero-julio del SESNSP (Datos horizontales dentro de la barra correspondiente 2023).

\* La variación 2019 vs 2023 considera el promedio diario de homicidio en lo que va de 2023 según cifras del SESNSP y se contrasta con datos de INEGI en 2019.



# FUERO COMÚN HOMICIDIO DOLOSO POR ESTADO

Enero-julio 2023

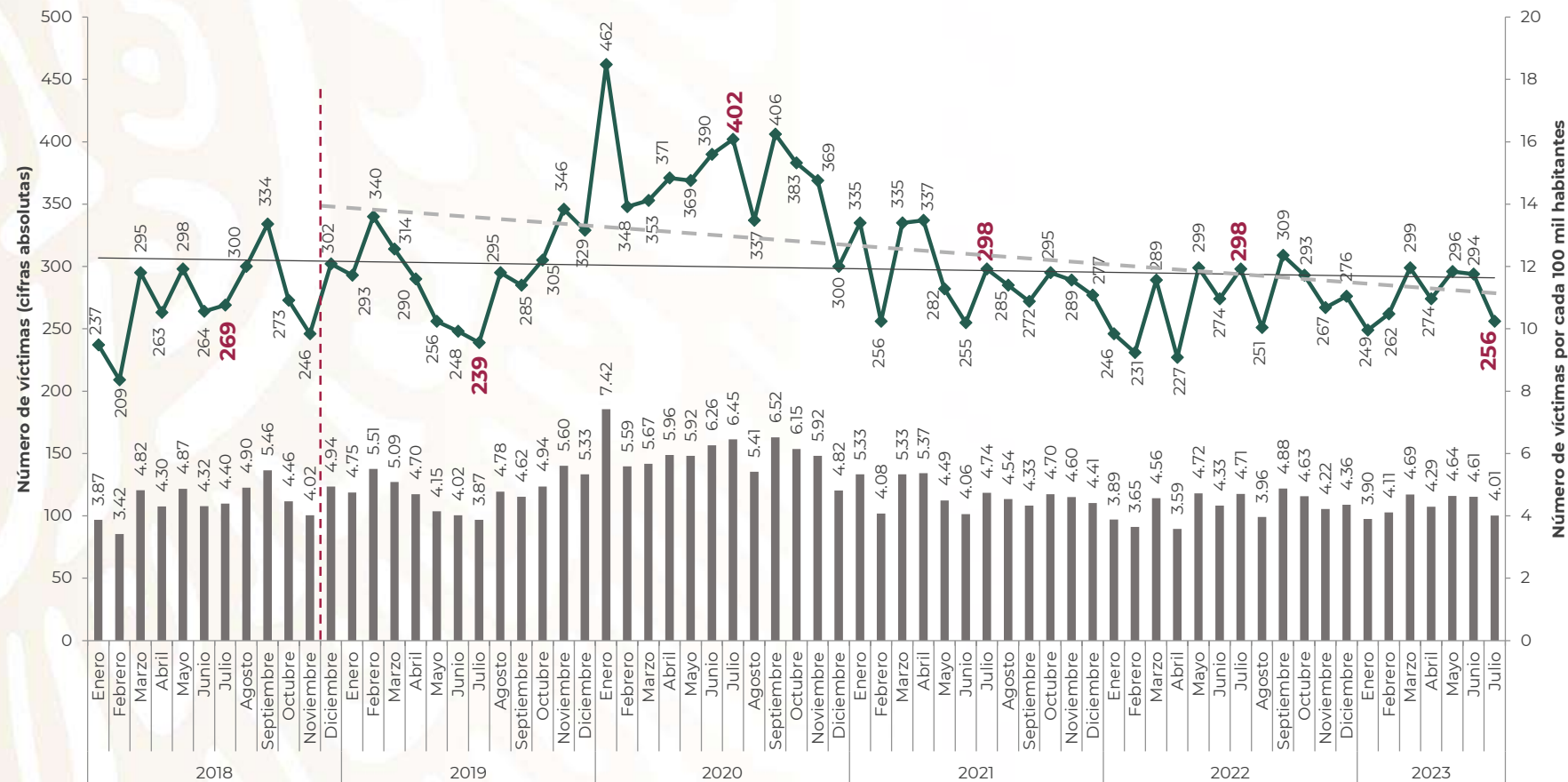


Fuente: SESNSP-CNI con información reportada por las procuradurías o fiscalías de las 32 entidades federativas.






# FUERO COMÚN VÍCTIMAS DE HOMICIDIO DOLOSO GUANAJUATO



En julio, Guanajuato tuvo **256** homicidios, lo que representa **38 homicidios menos** que en junio 2023.

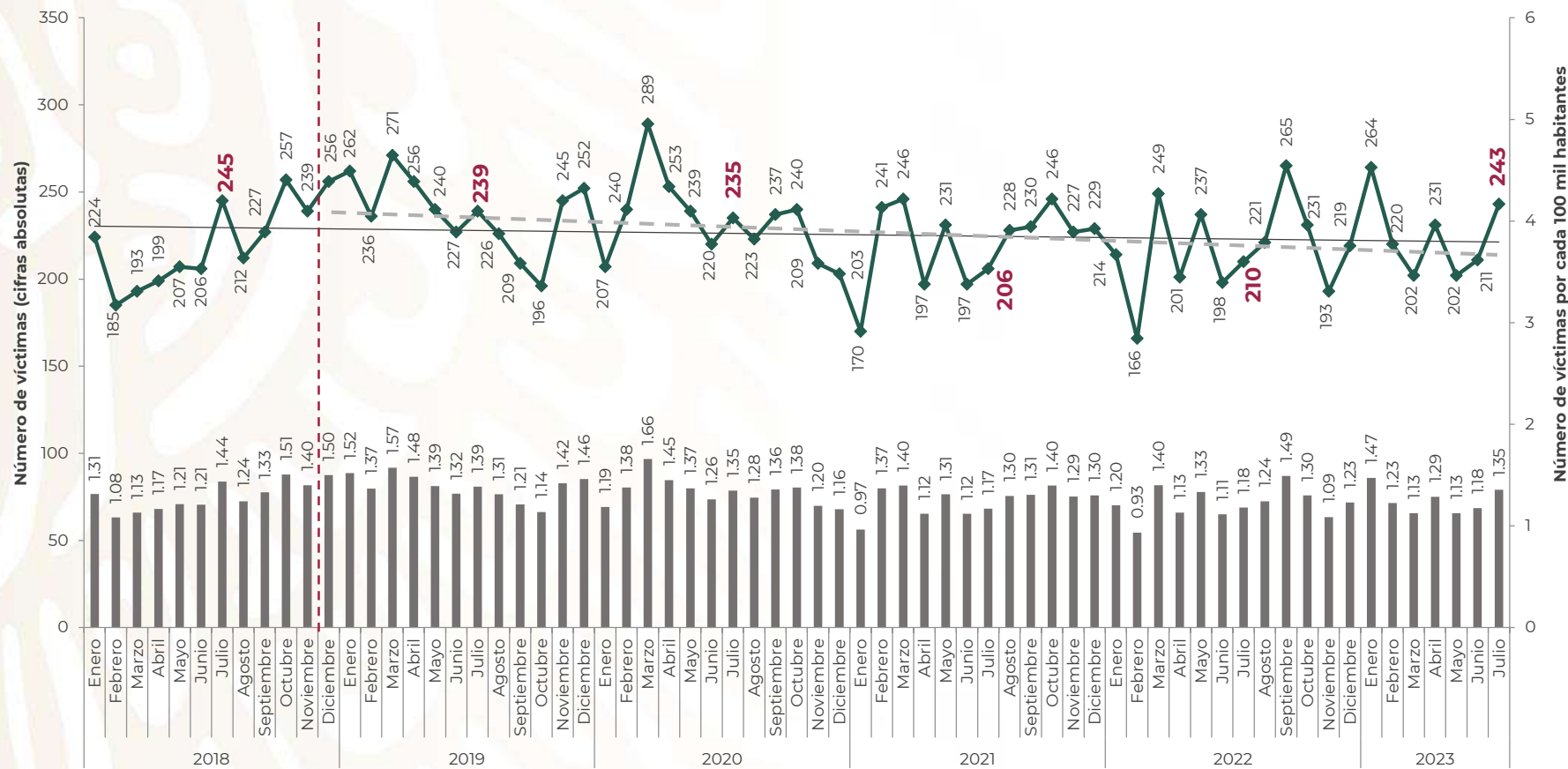
Enero 2018 – julio 2023

**Nota:** Las tasas se calcularon con información de la población publicada por CONAPO en agosto 2019.  
**Fuente:** SESNSP-CNI con información reportada por las procuradurías o fiscalías de la entidad federativa.





# FUERO COMÚN VÍCTIMAS DE HOMICIDIO DOLOSO ESTADO DE MÉXICO



En julio de 2023, el Estado de México tuvo **243** homicidios, lo que representa **32 delitos más** que el mes anterior.

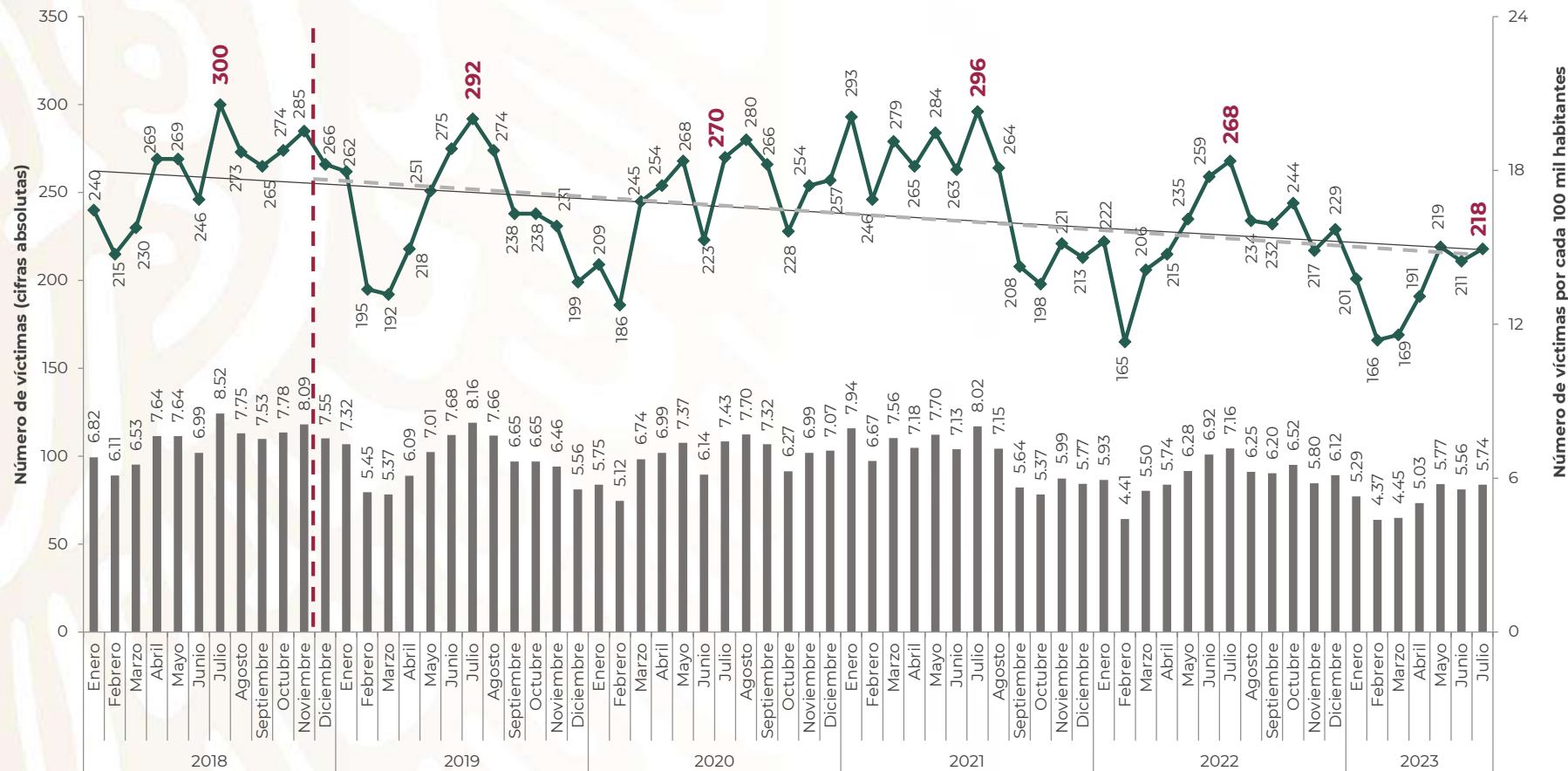
Enero 2018 – julio 2023

**Nota:** Las tasas se calcularon con información de la población publicada por CONAPO en agosto 2019.  
**Fuente:** SESNSP-CNI con información reportada por las procuradurías o fiscalías de la entidad federativa.






# FUERO COMÚN VÍCTIMAS DE HOMICIDIO DOLOSO BAJA CALIFORNIA



En julio de 2023, Baja California tuvo **218** homicidios, **siete más** que el mes anterior.

Enero 2018 – julio 2023

**Nota:** Las tasas se calcularon con información de la población publicada por CONAPO en agosto 2019.  
**Fuente:** SESNSP-CNI con información reportada por las procuradurías o fiscalías de la entidad federativa.



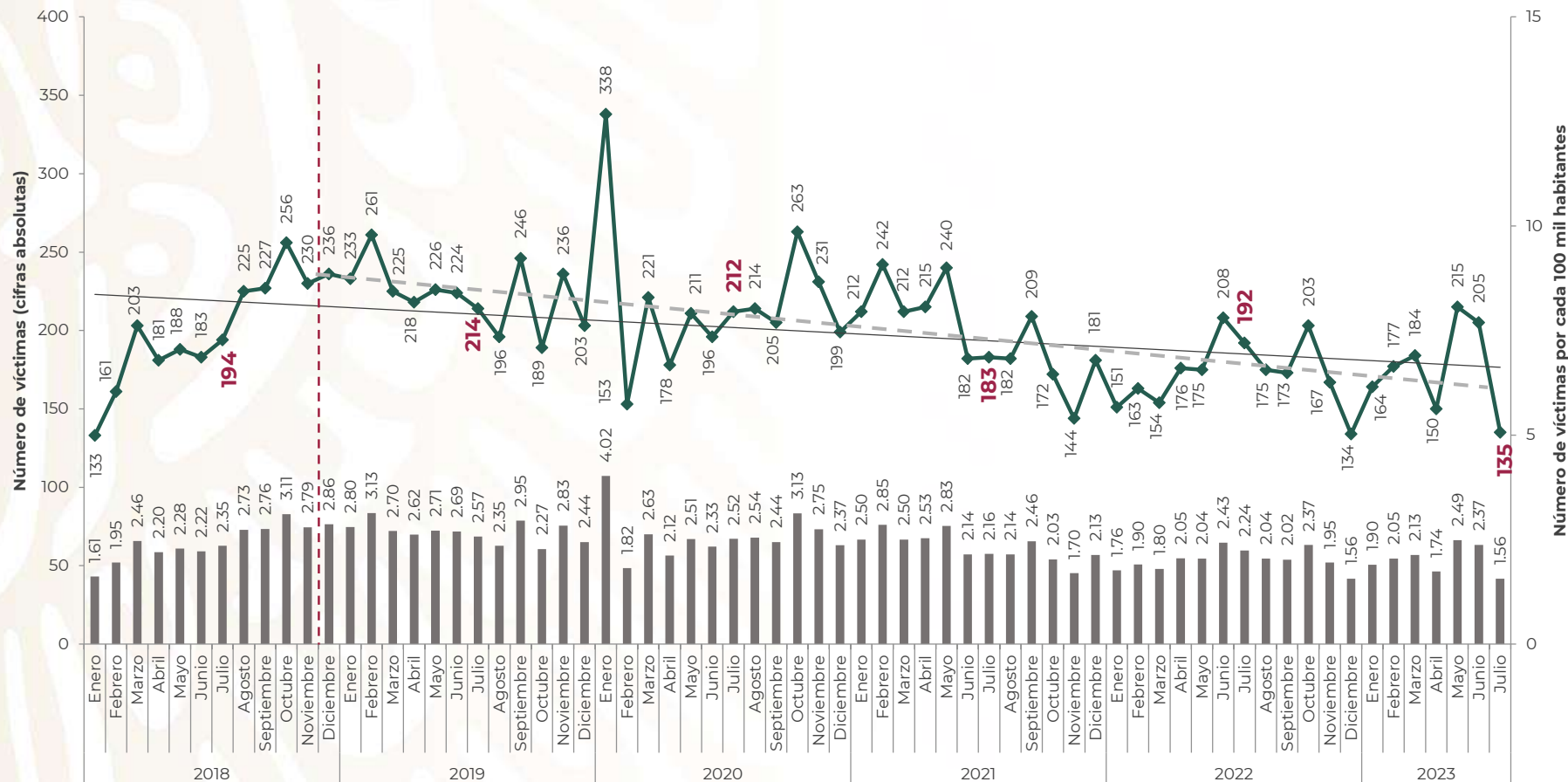


# FUERO COMÚN VÍCTIMAS DE HOMICIDIO DOLOSO JALISCO




**SEGURIDAD**  
SECRETARÍA DE SEGURIDAD  
Y PROTECCIÓN CIUDADANA

En julio de 2023,  
Jalisco tuvo **135**  
homicidios,  
**70 menos** que en  
junio.



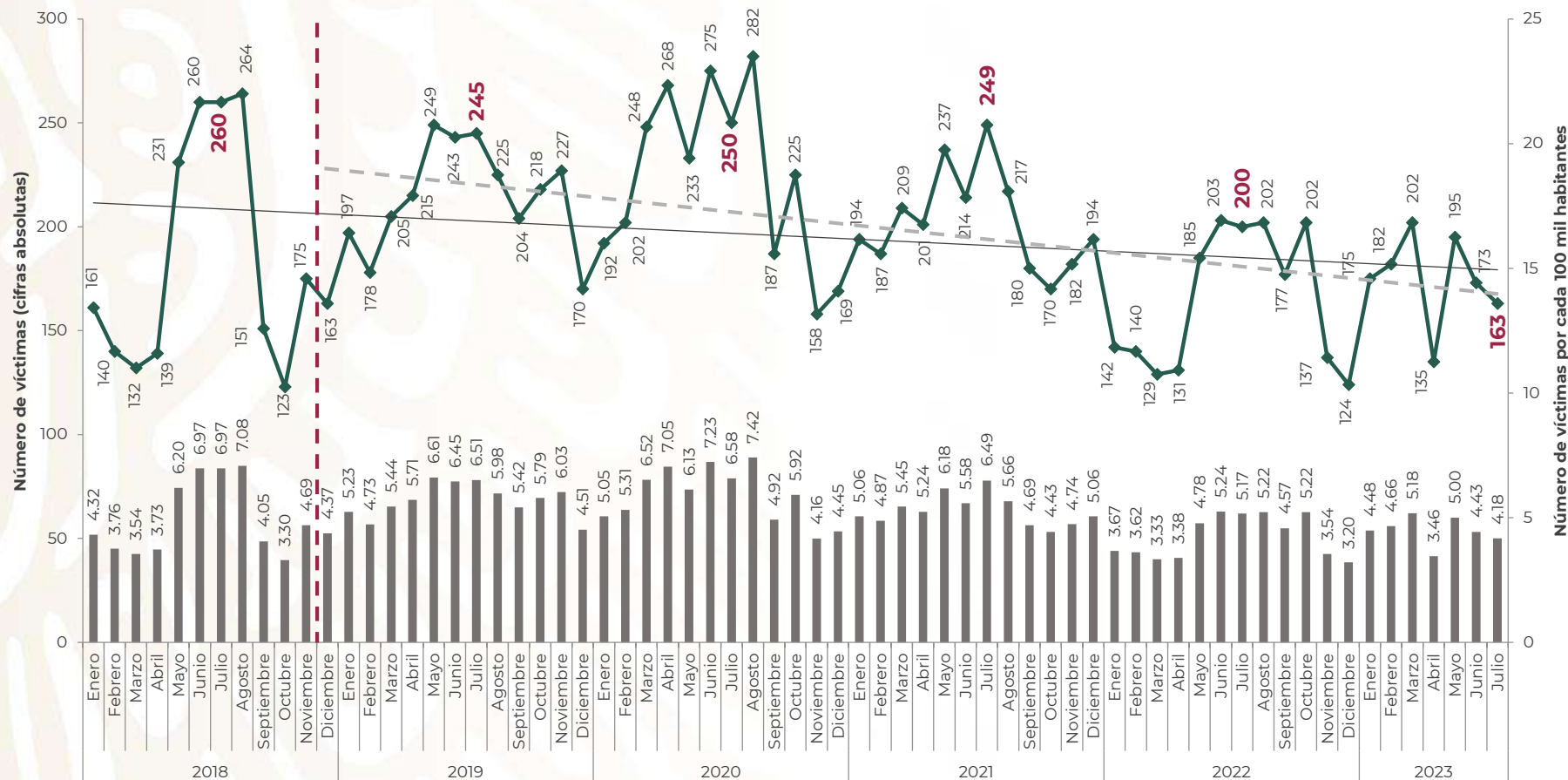
Enero 2018 – julio 2023

**Nota:** Las tasas se calcularon con información de la población publicada por CONAPO en agosto 2019.  
**Fuente:** SESNSP-CNI con información reportada por las procuradurías o fiscalías de la entidad federativa.






# FUERO COMÚN VÍCTIMAS DE HOMICIDIO DOLOSO CHIHUAHUA



En julio de 2023, Chihuahua tuvo **163** homicidios, es decir, **10 menos** que en junio.

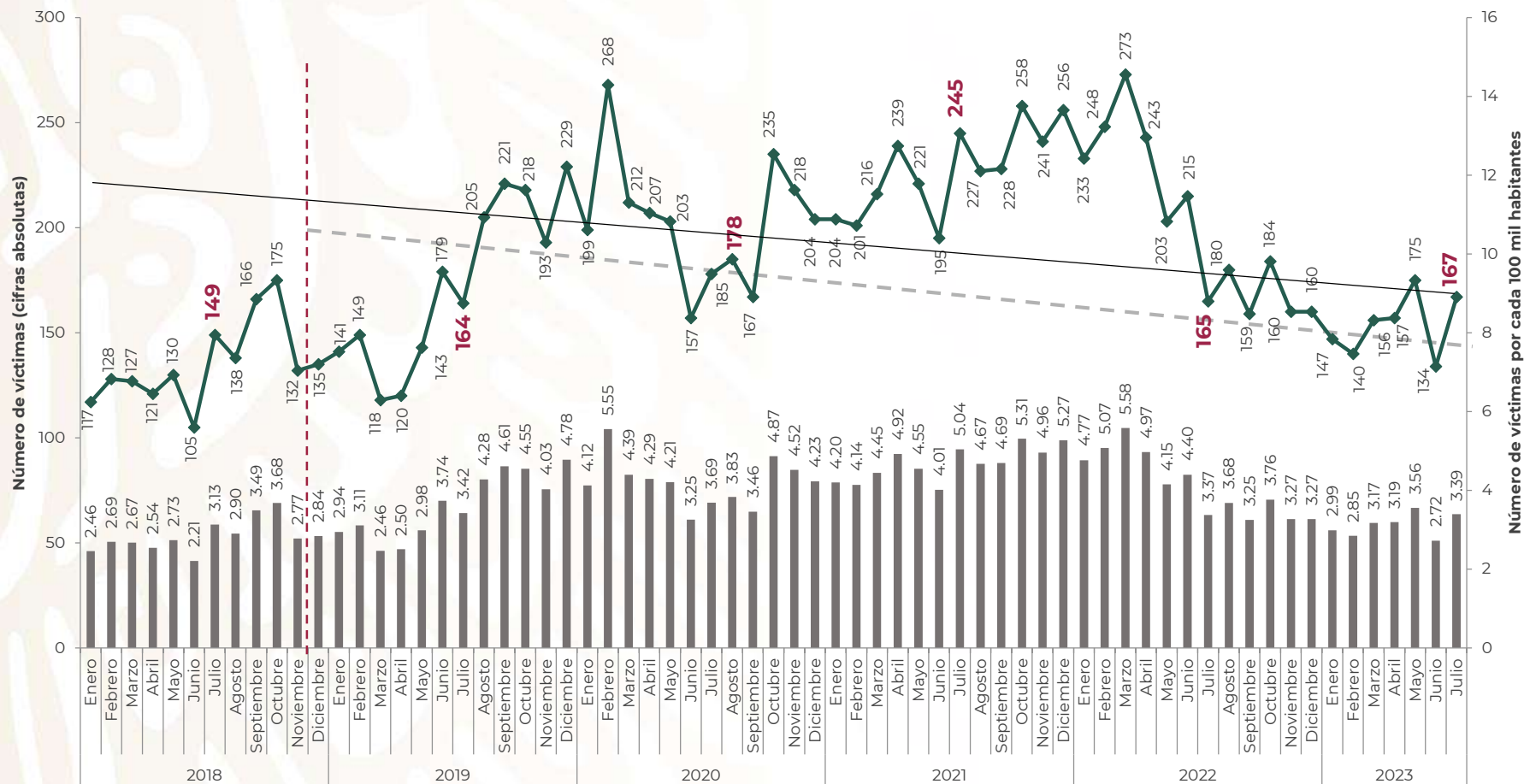
Enero 2018 – julio 2023

**Nota:** Las tasas se calcularon con información de la población publicada por CONAPO en agosto 2019.  
**Fuente:** SESNSP-CNI con información reportada por las procuradurías o fiscalías de la entidad federativa.






# FUERO COMÚN VÍCTIMAS DE HOMICIDIO DOLOSO MICHHOACÁN



Enero 2018 – julio 2023

**Nota:** Las tasas se calcularon con información de la población publicada por CONAPO en agosto 2019.  
**Fuente:** SESNSP-CNI con información reportada por las procuradurías o fiscalías de la entidad federativa.

En julio de 2023, Michoacán tuvo **167** homicidios, **33 más** que en junio. Continúa la tendencia a la baja del último año.



2023  
AÑO DE  
Francisco  
VILLA

EL REVOLUCIONARIO DEL PUEBLO

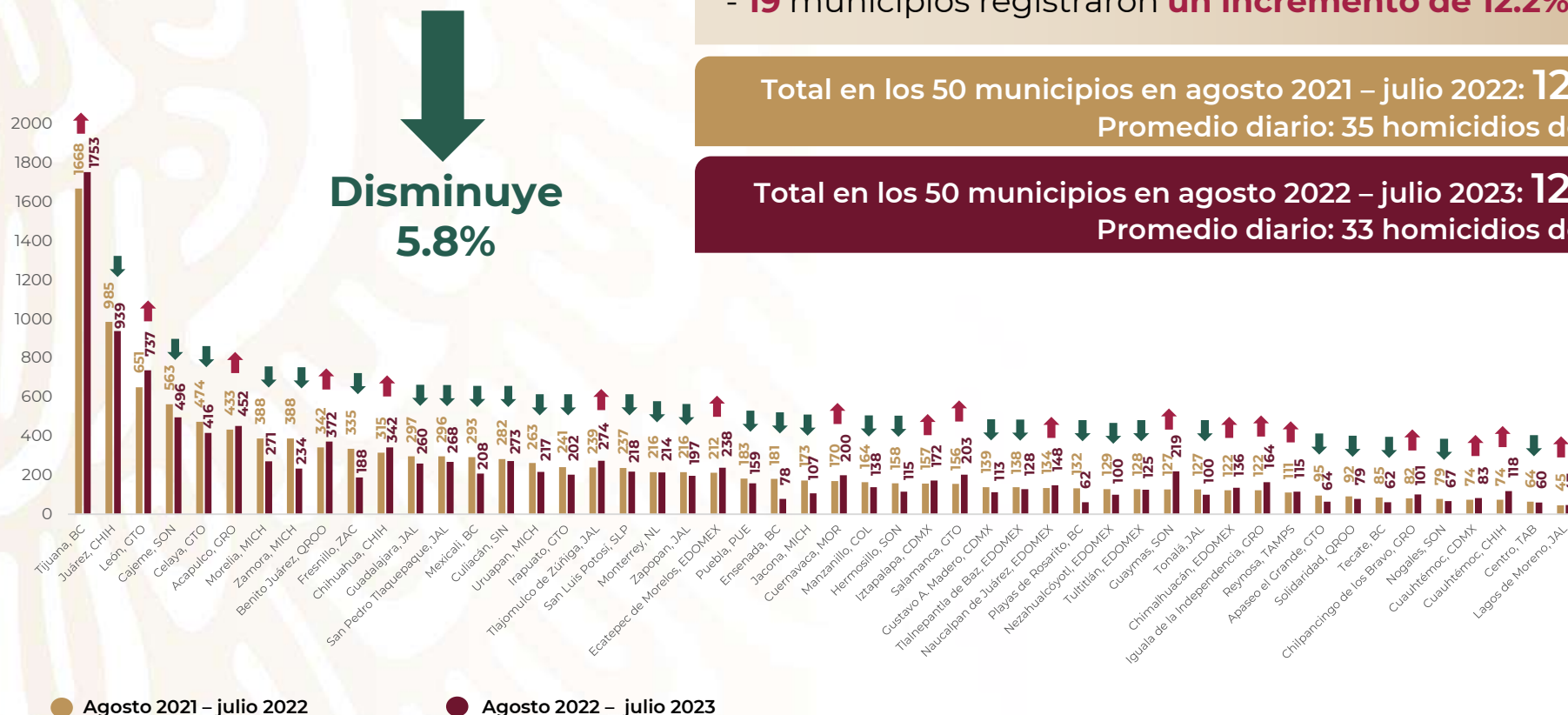


# FUERO COMÚN HOMICIDIO DOLOSO EN LOS 50 MUNICIPIOS PRIORITARIOS

Agosto 2021 - julio 2022  
vs agosto 2022 - julio 2023

Se observa que el número de homicidios dolosos en los 50 municipios prioritarios en los últimos 12 meses **disminuyó 5.8%** respecto a los 12 meses previos.

- **31** municipios registraron una **disminución de 18.3%** en promedio.
- **19** municipios registraron un **incremento de 12.2%** en promedio.




Total en los 50 municipios en agosto 2021 – julio 2022: **12,775**  
Promedio diario: 35 homicidios dolosos

Total en los 50 municipios en agosto 2022 – julio 2023: **12,032**  
Promedio diario: 33 homicidios dolosos

● Agosto 2021 – julio 2022

● Agosto 2022 – julio 2023

Elaborado por: Unidad de Políticas y Estrategias para la Construcción de Paz con Entidades Federativas y Regiones  
Fuente: Centro Nacional de Información (CNI) – Secretariado Ejecutivo del Sistema Nacional de Seguridad Pública (SESNSP)

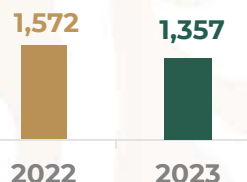




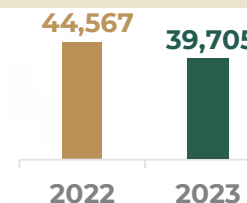
## INCIDENCIA DELICTIVA FUERO COMÚN

### Enero-julio 2023 respecto a enero-julio 2022

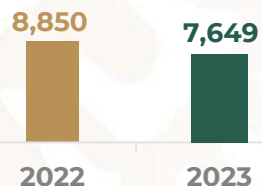
#### Robo en transporte público individual



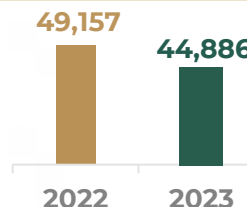
#### Robo a transeúnte



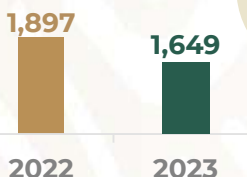
#### Robo en transporte individual



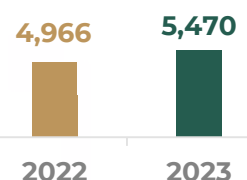
#### Robo a negocio



#### Robo de ganado



#### Robo a transportista



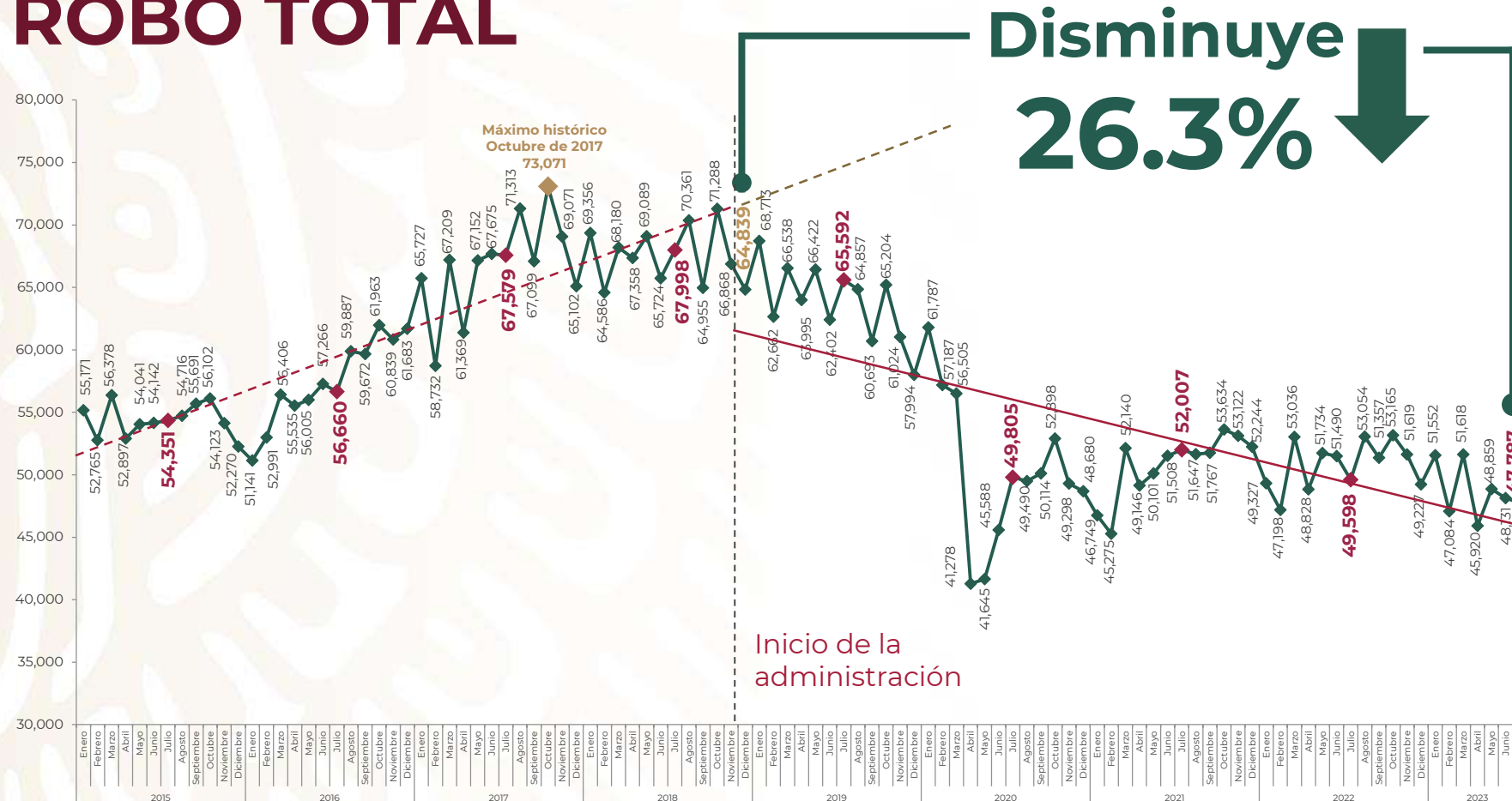
Seguimos llamando a **fortalecer la coordinación con las autoridades estatales** competentes para mejorar resultados en la reducción de delitos del fuero común.

Fuente: SESNSP-CNI con información reportada por las Procuradurías o Fiscalías de las 32 entidades federativas.





## FUERO COMÚN ROBO TOTAL



El robo **ha bajado** durante este gobierno, según el reporte de las fiscalías estatales.


En julio se **redujo 26.3%** en comparación con diciembre de 2018.

### Tipos de robo

- A casa habitación
- De vehículo automotor
- A transportista
- A transeúnte
- En transporte público colectivo e individual
- En transporte individual
- De autopartes
- A institución bancaria
- A negocio
- De ganado
- De maquinaria
- Otros robos

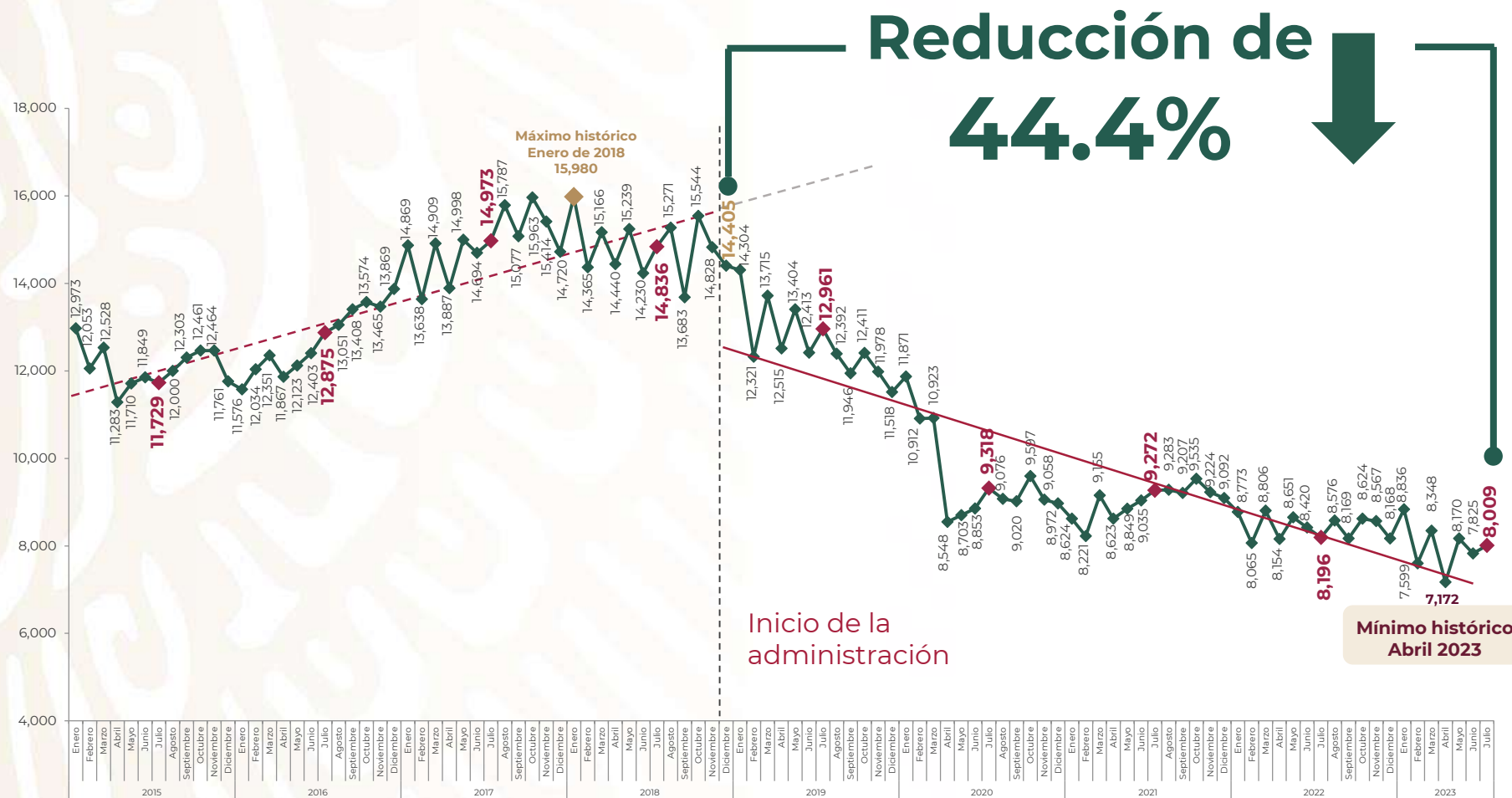
Enero 2015 – julio 2023

Fuente: SESNSP-CNI con información reportada por las procuradurías o fiscalías de las 32 entidades federativas.





# FUERO COMÚN ROBO DE VEHÍCULO AUTOMOTOR




Durante esta administración el robo de vehículo automotor ha venido claramente **a la baja.**

En julio se **redujo 44.4%** respecto a diciembre de 2018.

Enero 2015 – julio 2023

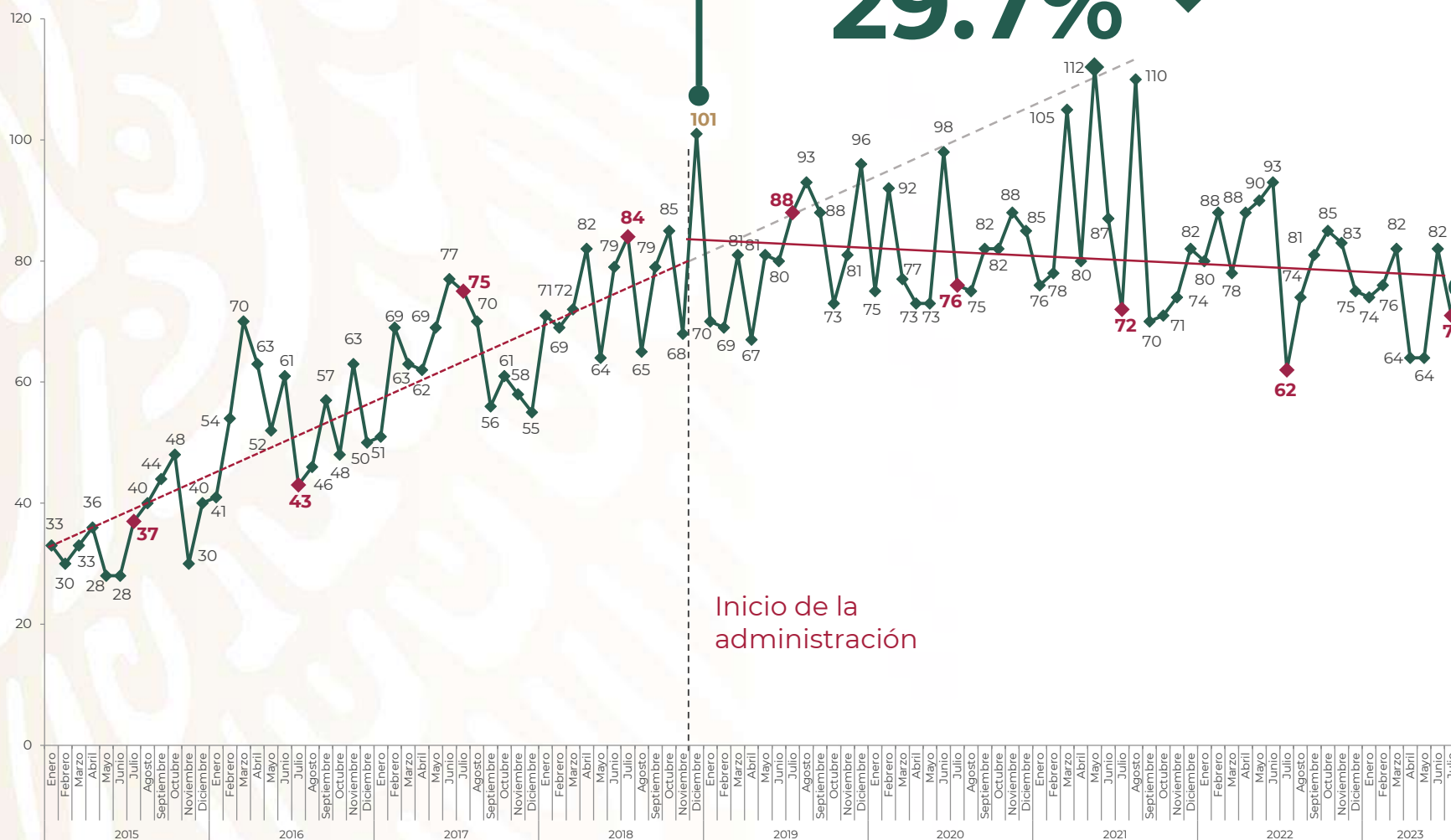
Se refiere a delitos de robo de coche de cuatro ruedas.

Fuente: SESNSP-CNI con información reportada por las procuradurías o fiscalías de las 32 entidades federativas.





## FUERO COMÚN FEMINICIDIO



En julio de 2023 el feminicidio **bajó 29.7%** respecto a diciembre de 2018. Seguimos intensificando la persecución y sanción de la violencia feminicida.

Enero 2015 – julio 2023

Fuente: SESNSP-CNI con información reportada por las procuradurías o fiscalías de las 32 entidades federativas.



2023  
AÑO DE FRANCISCO VILLA

EL REVOLUCIONARIO DEL PUEBLO

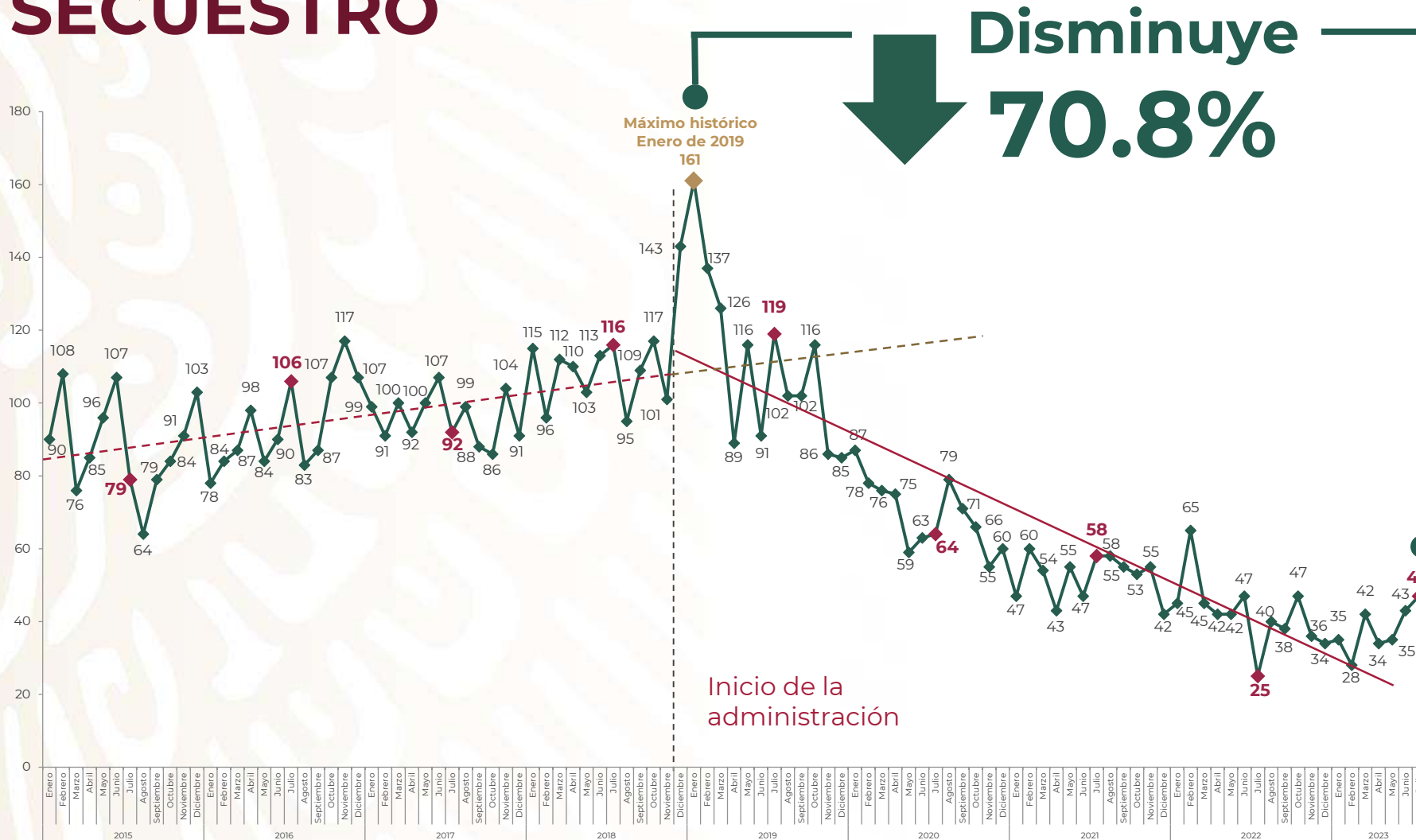


# FUERO COMÚN SECUESTRO



**SEGURIDAD**

SECRETARÍA DE SEGURIDAD  
Y PROTECCIÓN CIUDADANA



En julio el secuestro **disminuyó 70.8%** en relación con enero de 2019, al pasar de 161 delitos a 47.

Enero 2015 – julio 2023

Fuente: SESNSP-CNI con información reportada por las procuradurías o fiscalías de las 32 entidades federativas.





FUERO COMÚN

# RESULTADOS CONASE-UECS EN SECUESTRO

(COORDINACIÓN NACIONAL ANTISECUESTRO)

16 de julio de 2019 – 31 de julio de 2023



**5,466**

detenidos



**606**

bandas  
desarticuladas



**2,652**

víctimas  
liberadas



# AVANCES DE LAS MESAS DE PAZ

2 de enero de 2022 al 13 de agosto de 2023




- ✓ La **Estrategia para la Construcción de la Paz en los 50 Municipios Prioritarios** ha atendido a más de **13 mil familias** de las colonias más vulnerables a la violencia.
- ✓ La **Estrategia Integral contra la Violencia hacia las Mujeres y Niñas** ha capacitado y sensibilizado a más de **255 mil personas en 15 municipios prioritarios**.
- ✓ Con la **SEP** se **atiende a comunidades escolares** mediante acciones de seguridad, prevención de las adicciones y mejoramiento urbano.

Fuente: Mesas de Paz.



## Se implementan acciones como:

- El Programa **Anti-Homicidios en Baja California**.
- El Operativo **Control de Motocicletas en Tabasco** que ha asegurado **9 mil 757 unidades** con el objetivo de inhibir su uso en acciones delictivas.
- El Operativo **Blindaje en Michoacán** en coordinación con los tres órdenes de gobierno.



Se han verificado  
**22 mil 983**  
giros negros

Se han visitado  
**mil 802**  
Centros de rehabilitación  
de adicciones





# ROBO DE HIDROCARBUROS

## Desvío de miles de barriles al día por mercado ilícito de combustible

### Ahorro estimado del 1 de diciembre de 2018 al 31 de julio de 2023:

# \$281,521,715,652.00

Doscientos ochenta y un mil quinientos veintiún millones setecientos quince mil seiscientos cincuenta y dos pesos 00/100 M.N.

Esto representa **ingresos que son utilizados en programas de bienestar y obras públicas** que fortalecen el desarrollo económico y la reducción de la pobreza y la desigualdad.

El combate al robo de combustible continúa arrojando resultados alentadores, de 81 mil barriles que se robaban por día en noviembre de 2018, se **ha bajado a 4 mil 600 barriles**, es decir, **94.3% menos**.



Fuente: Petróleos Mexicanos (PEMEX) \*Reporte diario del desvío de hidrocarburos. Con fecha de actualización al 9 de agosto de 2023.





# PREVENCIÓN DE TOMA DE CASETAS

En esta administración se puso en marcha el **Plan Caseta Segura**, con el objetivo de evitar daños patrimoniales al Estado y proteger a la población que hace uso de las carreteras del país. De esta manera:



Se evitó la pérdida de

**11 mil 903 millones de pesos**

en lo que va del 2023

Y de 2020 al 10 de agosto de 2023

**54 mil 247 millones de pesos**





2023  
AÑO DE  
*Francisco*  
**VILLA**

EL REVOLUCIONARIO DEL PUEBLO

GRACIAS



GOBIERNO DE  
**MÉXICO**