

Secretaría General del Consejo
Nacional de Población

Catálogo digital

“Investigaciones sociodemográficas”

Coordinación de Estudios
Sociodemográficos y Prospectiva


Dirección de Análisis Estadístico e
Informática



GOBERNACIÓN
SECRETARÍA DE GOBERNACIÓN



CONAPO
CONSEJO NACIONAL DE POBLACIÓN



2023
AÑO DE
Francisco
VILLA
EL REVOLUCIONARIO DEL PUEBLO



Página Legal

© Consejo Nacional de Población
Dr. José María Vértiz 852,
Col. Narvarte C.P. 03020,
Ciudad de México.
<http://www.gob.mx/conapo>
    [gob.mx/conapo](https://www.youtube.com/gobmxconapo)


Catálogo digital “Investigaciones sociodemográficas”

Diseño:
José Antonio Viruegas Velázquez

Primera edición, julio 2021
Segunda edición, agosto 2022

Se permite la reproducción
total o parcial sin fines
comerciales, citando la fuente.

Hecho en México.





GOBERNACIÓN
SECRETARÍA DE GOBERNACIÓN



CONAPO
CONSEJO NACIONAL DE POBLACIÓN

Secretaría General del Consejo Nacional de Población

Gabriela Rodríguez Ramírez
Secretaria General

Coordinación de Estudios Sociodemográficos y Prospectiva

María de la Cruz Muradás Troitiño
Coordinadora de Estudios Sociodemográficos y Prospectiva

Dirección de Análisis Estadístico e Informática

Luis Felipe Jiménez Chaves
Director de Análisis Estadístico e Informática

Ana Gabriela López Díaz
Subdirectora de Análisis Sociodemográfico


Luz María Reyna Narváez
Jefa de Departamento de Análisis Demográfico

Areli Calderón Pedraza
Jefa de Departamento de Sistemas y Análisis Estadístico

José Antonio Viruegas Velázquez
Apoyo Técnico en la Investigación

Michelle Palacios Pardo
Secretaria, Apoyo Administrativo


Dora Alicia Herrera Vidal
Secretaria, Técnica Superior



Índice



Conciliación Demográfica y
Proyecciones de la Población



COVID-19



Mortalidad



Envejecimiento



Hogares



Grupos específicos de
población





Mapa de indicadores y visualizador

Proyecciones de la población de México y de las entidades federativas 2020-2070

Visualizador y mapa de indicadores

¿Requieres un indicador demográfico de tu entidad federativa?

La SGCONAPO pone a tu disposición herramientas interactivas que te permiten organizar y extraer cifras demográficas de tu interés.


Proyecciones de la población de México y de las entidades federativas 2020-2070

Bases de datos

En estas bases podrás encontrar cifras sobre población a inicio y mitad de año, defunciones, migración estatal e internacional, tasas específicas de fecundidad, esperanza de vida al nacer, entre otros indicadores de interés..



Base de datos



Panorama demográfico de México en la emergencia sanitaria ocasionada por la COVID-19

Artículo de investigación



En este producto encontrarás un análisis sobre el impacto de la pandemia por la COVID-19 en la población mexicana durante el año 2020 a partir del análisis de exceso de mortalidad y el perfil sociodemográfico de las personas que murieron considerando la zona metropolitana de residencia.

Una visión del riesgo residencial frente al Covid-19 en los hogares mexicanos con personas mayores, 2020

Artículo de investigación



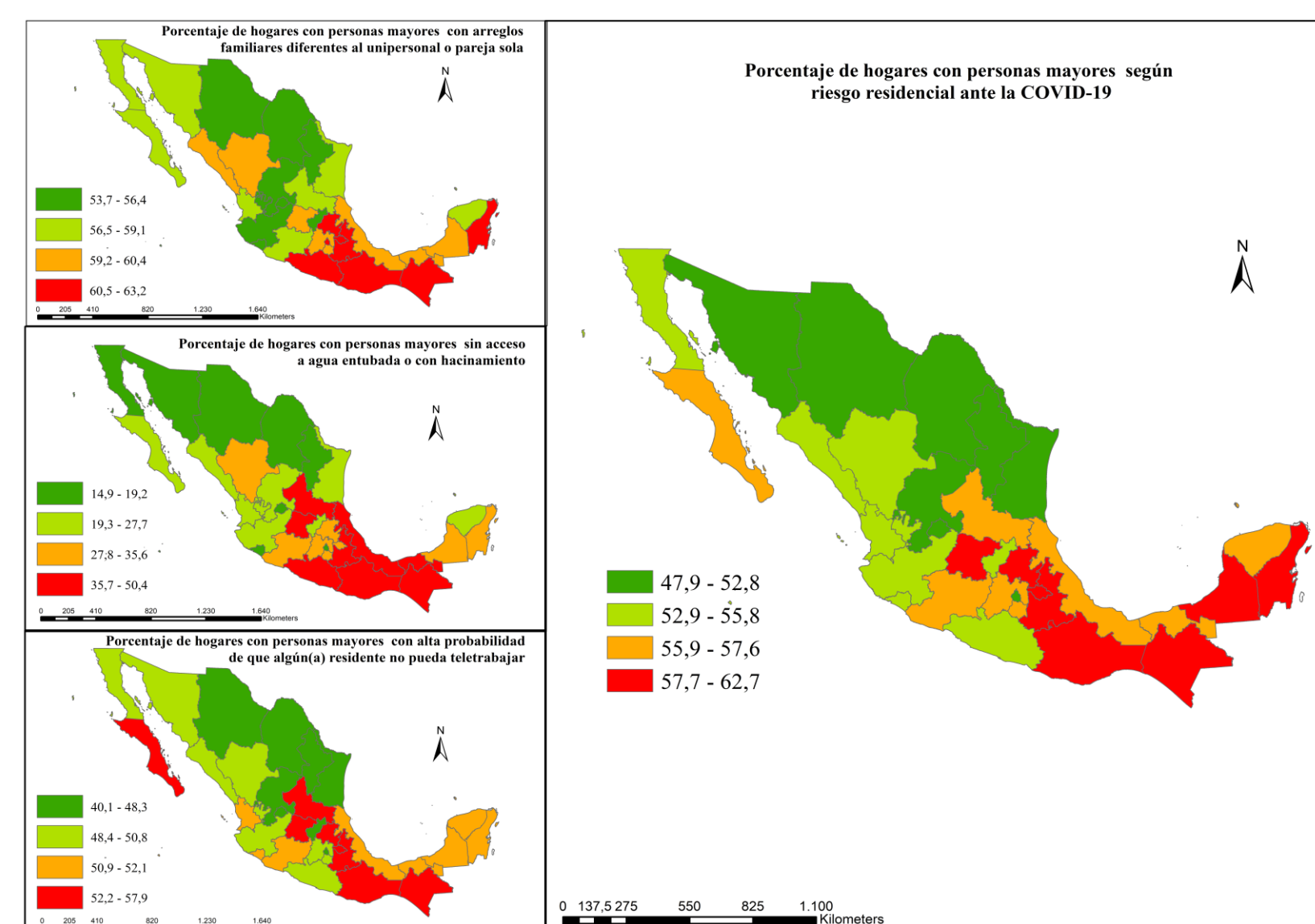
A partir del Censo de Población y Vivienda 2020, se consideran la coresidencia, características de la vivienda y la probabilidad de teletrabajo para analizar según entidad federativa, el riesgo residencial de contagio por el virus SARS-CoV-2 en hogares con personas mayores y las características socioeconómicas de los hogares identificados con alto riesgo.

Riesgo de los hogares con personas mayores frente a la COVID-19 en México con base en la ENIGH 2018

Estudios especiales

¿Sabías que?

El 57.1 por ciento de los hogares en los que reside al menos una persona de 60 años y más presentaron un alto nivel de riesgo a la COVID-19. Este producto utiliza la ENIGH 2018 para analizar el riesgo residencial de los hogares con personas mayores en México y las entidades federativas, frente al SARS-CoV-2.



Causas de Muerte 2014

Publicación especial

Estas tablas contienen las diez principales causas de muerte que afectaron a la población mexicana a nivel nacional y por entidad federativa según grupo de edad, así como sus respectivas defunciones y tasas de mortalidad.



Causas de Muerte 2018

Cuadernillos interactivos



La SGCONAPO pone a su disposición esta serie de cuadernillos interactivos que proporcionan información sobre la distribución e intensidad de las principales causas de muerte por sexo, edad y entidad federativa a fin de orientar acciones en materia de prevención y orientación de la salud y cuidado de la población.



Causas de Muerte 2020

Cuadernillos interactivos

En 2020, para las mujeres de 60 años y más, los estados con mayor tasa de mortalidad por la COVID-19 fueron Baja California y Sonora con 1062.6 y 959.4 muertes por cada 100 mil habitantes, respectivamente. En los cuadernillos encontrarás las principales causas de muerte y sus tasas de mortalidad para cada entidad federativa, según sexo y grupo de edad.



Indicadores de la población de 60 años y más estimados con información de las **proyecciones de la población, 1970-2050**.

Indicadores de la población de 60 años y más estimados con información de la **Encuesta Intercensal 2015**.

Indicadores sociodemográficos de la población de 60 años y más con base en el **Censo de Población y Vivienda 2020**

Envejecimiento en México

Bases de datos

¿Sabes cuáles son las características de la población mayor de 60 años en México?


En esta sección encontrarás los indicadores demográficos de esta población para el período 1970-2050, así como estimaciones sociodemográficas realizadas con la Encuesta Intercensal 2015 y con las bases de datos del Censo de Población y Vivienda 2020.



Vejez y pensiones en México

Capítulo de libro


En el capítulo 2, la Dra. Maricruz Muradás señala algunos de los posibles cambios para México y las entidades federativas debido al incremento en volumen y porcentaje de la población mayor con base en la Conciliación Demográfica y las Proyecciones de la Población vigentes.





Encuesta Nacional Sobre Discriminación. Resultados Sobre Personas Mayores (ENADIS, 2017)

Capítulo de libro



En este producto se analizan las limitaciones para el ejercicio de derechos a los que se enfrentan las personas mayores, así como sus percepciones y opiniones sobre problemáticas que los atañen como la dependencia económica, familiar y la falta de oportunidades laborales.

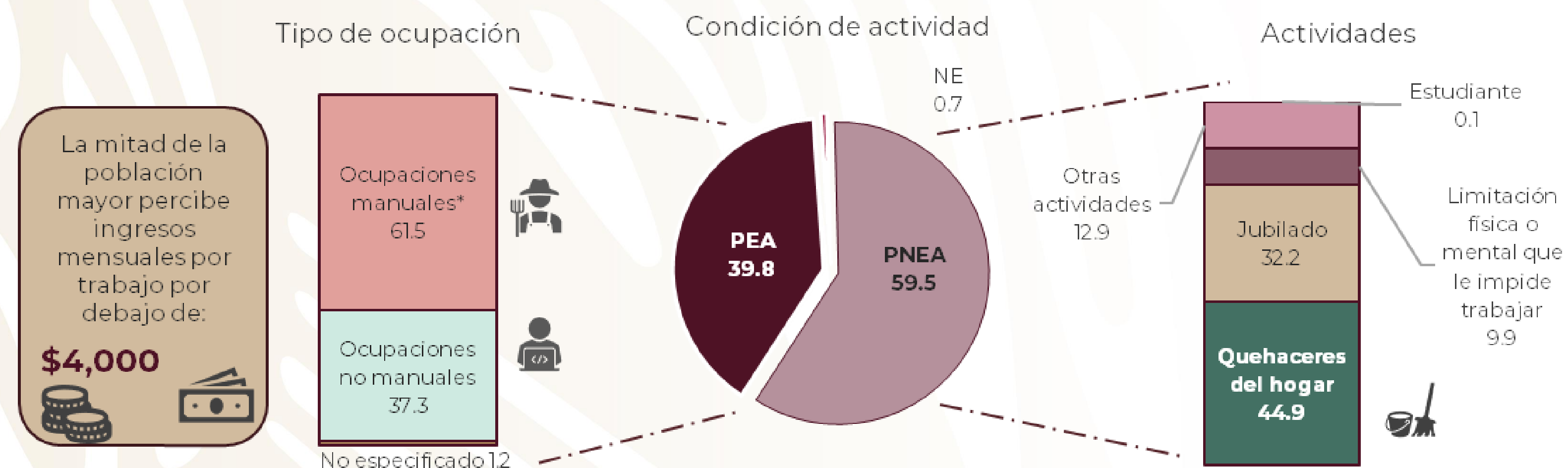
Situación sociodemográfica de las personas mayores: 60 años y más

Infografía

En México, 9 de cada 10 hogares donde vive una persona mayor, esta es la jefa o jefe, encuentra otros indicadores de interés en las 34 infografías sobre volumen y proporción, situación conyugal, educación, salud, discapacidad, trabajo y hogares, así como las transferencias que reciben.


Trabajo

6 de cada 10 hombres mayores eran activos económicamente, mientras que, en el caso de las mujeres sólo **3** de cada 10



*Basado en Coxon y Jones (1979) y O'Reilly y Rose
Fuente: Estimaciones de la SGCNAPO con base en el INEGI, Cuestionario ampliado del Censo de Población y Vivienda, 2020.


Fuente: Estimaciones de la SGCNAPO con base en el INEGI, Censo de Población y Vivienda, 2020. Tabulados interactivos



Hogares en México, 2018. Una mirada a la heterogeneidad sociodemográfica y socioeconómica de los hogares nucleares

Artículo de investigación

De los distintos arreglos residenciales, los ingresos monetarios percibidos por los hogares de parejas con hijas/os fueron los que más contribuyeron a la desigualdad del ingreso. Conoce resultados del perfil sociodemográfico y socioeconómico de los hogares en México.



Mujeres jefas del hogar y algunas características de los hogares que dirigen

Artículo de investigación

Debido al cambio demográfico, los hogares donde viven los mexicanos se han modificado, una característica de ello es el aumento de la jefatura femenina en hogares con o sin cónyuge. En este artículo se exploran las características de las mujeres que dirigen un hogar: situación conyugal, laboral y escolaridad, así como la etapa en la que se encuentran los hogares que dirigen.



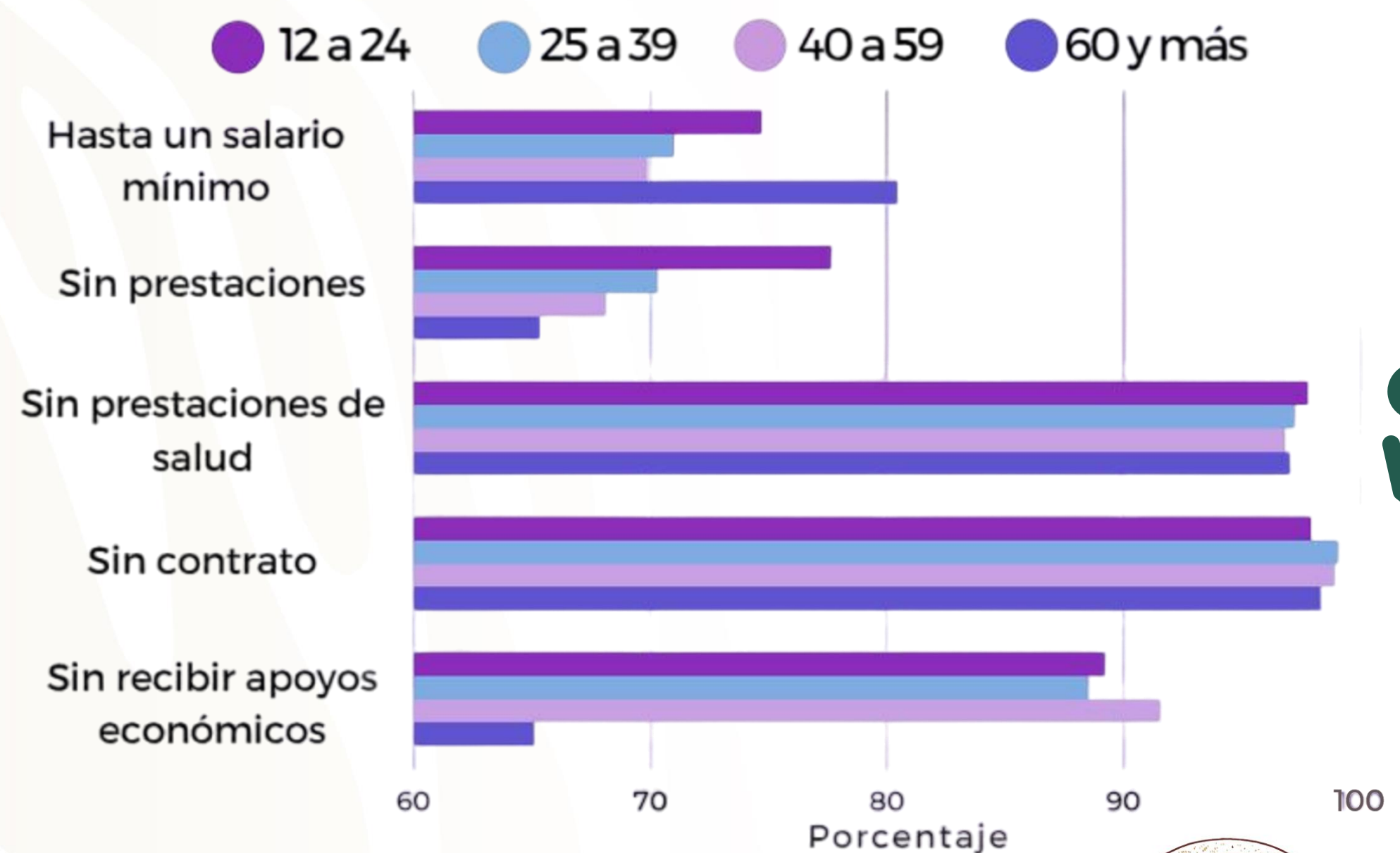


Día internacional de las trabajadoras del hogar (30 de marzo)

Infografía

A partir de diversos indicadores se pretende mostrar la importancia de las trabajadoras del hogar, en 2022 se estimaron 1.7 millones de mujeres dedicadas a esta actividad.

Condiciones laborales y apoyos económicos, 2022



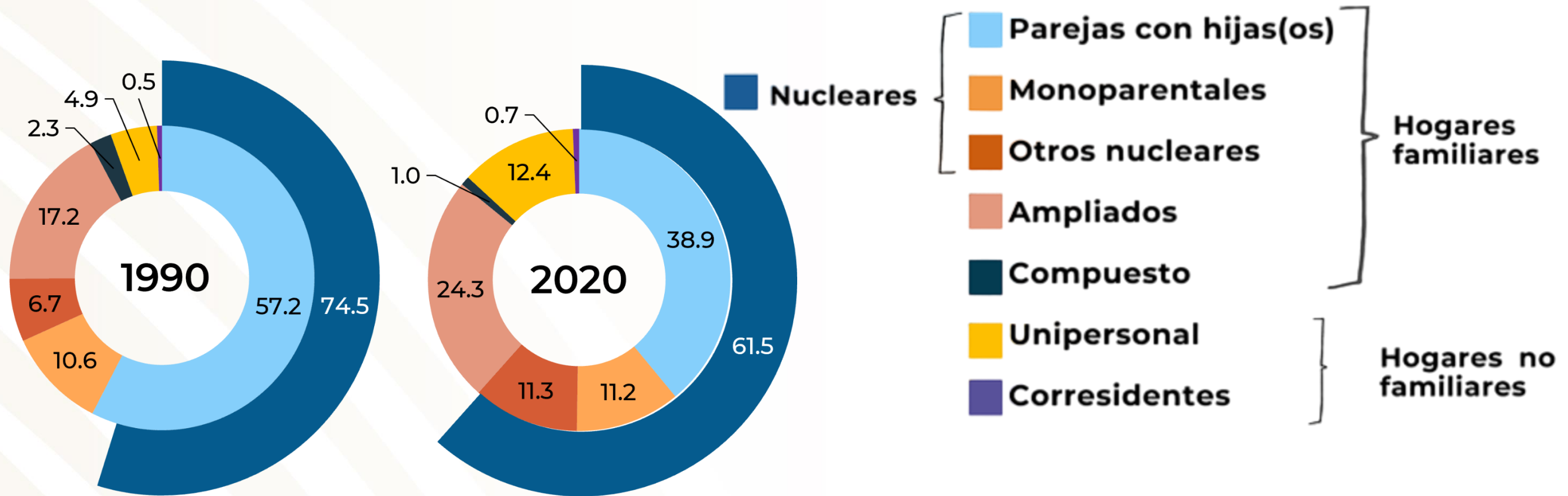
Día internacional de las familias (15 de mayo)

Infografía

En esa infografía se presentó la composición de las familias mexicanas en 1990 y 2020. Los resultados muestran la evolución de los hogares derivado de cambios sociodemográficos.



Tipos de hogares




Ocupaciones de padres que vivían con sus hijas(os) y declararon trabajar, 2020 (Porcentaje)

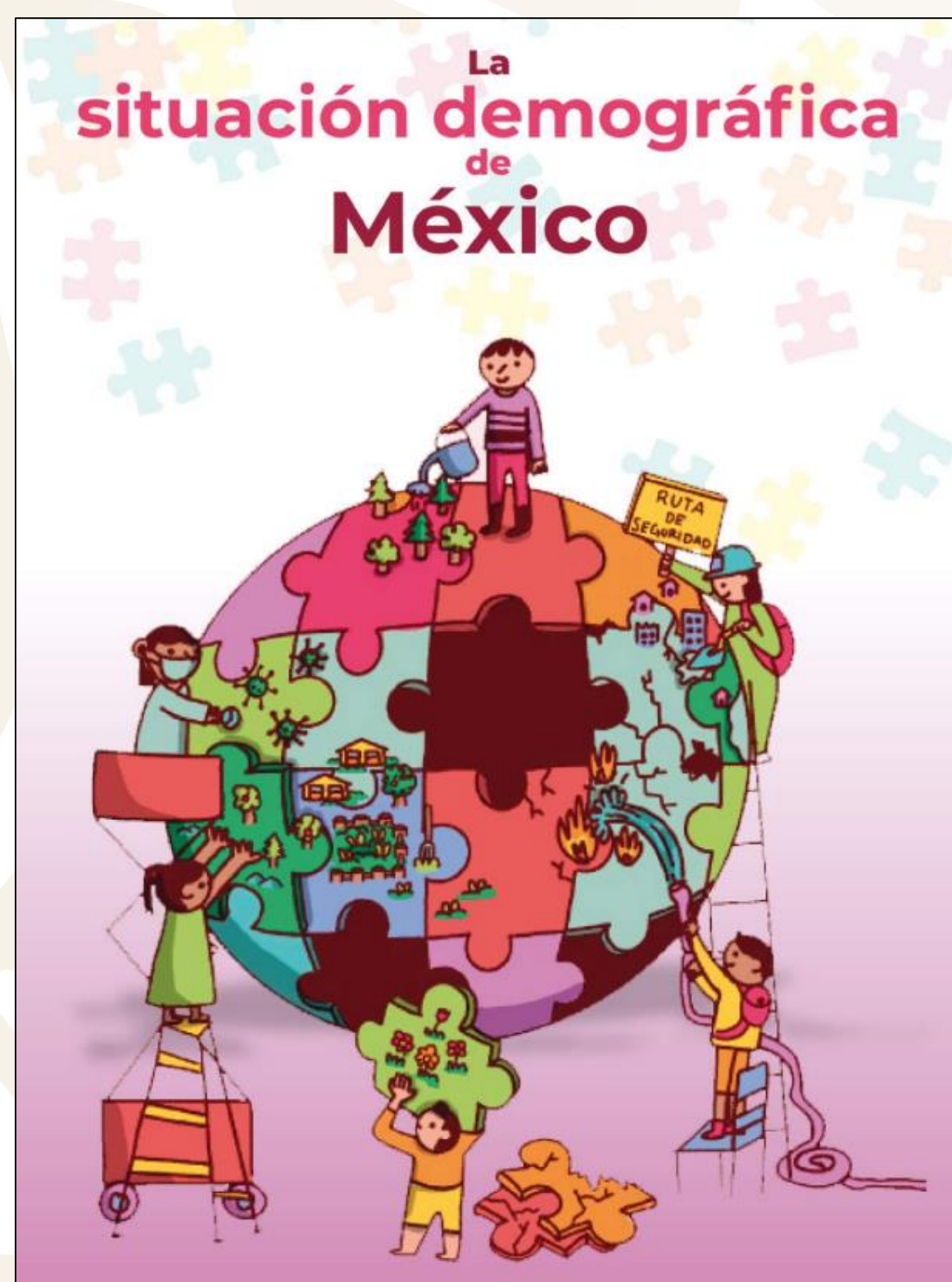


Día del padre (18 de junio)

Infografía

Con base en el Cuestionario Ampliado del Censo de Población y Vivienda, 2020 la SGCONAPO elaboró una caracterización de las ocupaciones que desempeñaron los padres que vivían con sus hijas e hijos.





Perfiles etarios del consumo, la producción remunerada y no remunerada en contextos rurales y urbanos de México

Artículo de investigación

Este artículo analiza el ciclo de vida económico de las mujeres y los hombres en zonas rurales y urbanas de México mediante los datos de transferencias monetarias en el periodo de 2018-2019. El resultado principal es que las mujeres continúan con el papel de productoras netas de actividades no remuneradas en todos los rangos de edad.



Día mundial de la población, revista digital AFORE PENSIONISSSTE

Sección de revista

Se abordan temas con relación al ahorro y las perspectivas a futuro en México, tanto para la población que trabaja, como la afiliación y las prestaciones que reciben por su trabajo, así como percepciones y opiniones de la población e ingresos en la vejez.





Situación de las personas adolescentes y jóvenes

Cuadernillos estatales

Estos cuadernillos presentan la información estadística disponible sobre las características sociodemográficas de las personas jóvenes y adolescentes en las entidades federativas de la República Mexicana conforme a los objetivos de la Agenda 2030 para el Desarrollo Sostenible de la Organización de Naciones Unidas (ONU).

Amor y amistad en cifras


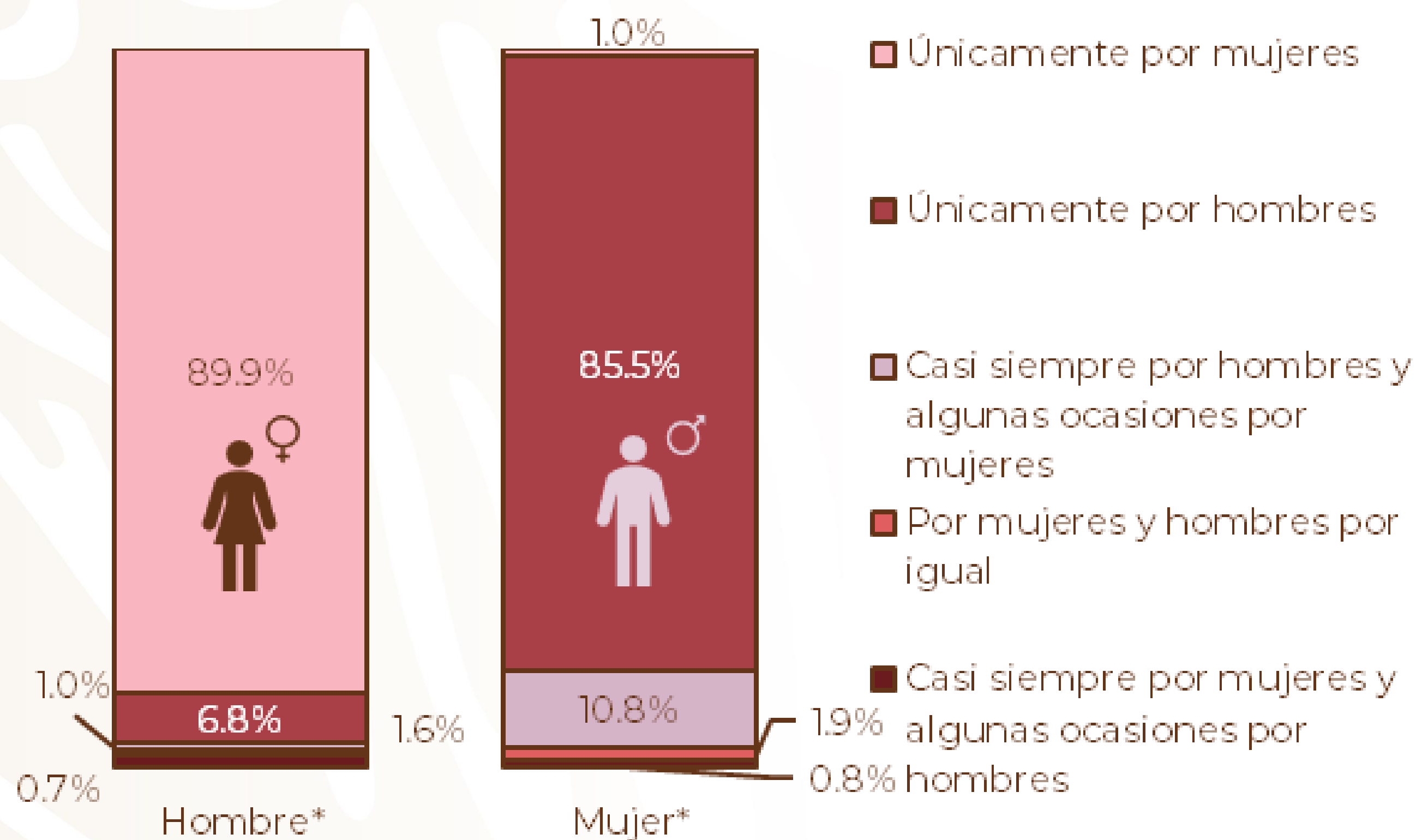
(14 de febrero)


Infografía

En 5 años (de 2015 a 2020) los hogares con pareja del mismo sexo aumentaron en 64%. Encuentra este y otros datos referentes al día del amor y la amistad en la presente infografía.



A lo largo de su vida ha sentido gusto o atracción.....





2023
AÑO DE
Francisco
VILLA

EL REVOLUCIONARIO DEL PUEBLO

Se permite la reproducción total o parcial
sin fines comerciales, citando la fuente.

Hecho en México



GOBERNACIÓN
SECRETARÍA DE GOBERNACIÓN



CONAPO
CONSEJO NACIONAL DE POBLACIÓN